

Spett. le
COMUNE DI
CAMPOGALLIANO

OGGETTO: PROCEDURA DI AFFIDAMENTO DIRETTO, AI SENSI DELL'ART. 1 COMMA 2, LETTERA A) DELLA L. 120/2020 PER L'AFFIDAMENTO DEL
“Servizio di manutenzione del verde pubblico nelle aree del Comune di Campogalliano annualità 2021”

CIG 8647379AE3

OFFERTA ECONOMICA

Il sottoscritto **Arturo Nora**

Nato a **Modena (MO)**, il **26/05/1966**, Legale Rappresentante della Ditta **Consorzio di Solidarietà Sociale di Modena - Società Cooperativa Sociale**, con sede nel Comune di **Modena**, Provincia **Modena**, Via **Alberto Brasili, n. 91**, P.IVA/C.F. **02312660364**

PRESA VISIONE DELLE DISPOSIZIONI CONTENUTE NEGLI ALLEGATI ALLA TRATTATIVA DIRETTA DA ESPLETARSI SUL MERCATO ELETTRONICO DELLA PUBBLICA AMMINISTRAZIONE DI CONSIP, FORMULA LA SEGUENTE OFFERTA:

<p>PREZZO A CORPO SULLE PRESTAZIONI INDICATE NEL COMPUTO METRICO ESTIMATIVO E SULLE SEGUENTI PRESTAZIONI AGGIUNTIVE RISPETTO A QUELLE PREVISTE ALL'INTERNO DEGLI ELABORATI CONTRATTUALI:</p> <p>due interventi aggiuntivi in tutte le aree rientranti nelle categorie di voci del CME relative a Fossi, Argini, Sponde e Guardrails. A seguire si riporta l'elenco delle aree oggetto di miglioria.</p>	<p>€ 69.672,13</p>
---	---------------------------

Elenco aree oggetto di miglioria

Codice	Aree	M1	M2	M3	Quantità	Interventi aggiuntivi
1A	1A - FOSSO - Via S. Martino (SP13) - Fronte urbanizzazione via Respighi a fianco argine antirumore	110			110	2
1B	1B - FOSSO - Via S. Martino (SP13) - Fosso lato Nord Melli/Marri	130			130	2
1C	1C - FOSSO - Via S. Martino (SP13) - Via S. Martino - intersezione con via G. Rossa	60			60	2
3A	3A - FOSSO - Parco Montagnola - Fosso lato parcheggio scuole	110			110	2

3B	3B - FOSSO - Parco Montagnola - Fosso interno parco	220			220	2
3C	3C - FOSSO - Parco Montagnola - Fosso perimetro esterno parco	270			270	2
5A	5A - FOSSO - Via Croce/via Madonna - Fosso ciclabile pioppi	550			550	2
6A	6A - FOSSO - Via Madonna - Fosso area TAV sollevamento	160			160	2
6C	6C - FOSSO - Via Madonna - Fosso Area TAV deposito Comune	70			70	2
8D	8D - FOSSO - Via Albone - Fosso tratto strada chiusa a fianco cavalcavia e atra TAV	780			780	2
9A	9A - FOSSO - Via Albone - Area Laghi - Area fianco CCPL + fronte strada	230			230	2
9C	9C - FOSSO - Via Albone - Area Laghi - Canaletto Valle a finaco ciclabile rossa	190			190	2
9D	9D - FOSSO - Via Albone - Area Laghi - Fossi strada ambo i lati tratta parcheggi /Circolo Goldoni	990			990	2
10A	10A - FOSSO - Via Ferrari - Fosso area verde	360			360	2
10B	10B - FOSSO - Via 8 Settembre - Tratta Benassi/Torricelli	220			220	2
12A	12A - FOSSO - Via del lavoro - Area TAV via Per Modena	160			160	2
12B	12B - FOSSO - Via del lavoro - Lato Est tratta via Barchetta/via per Modena	260			260	2
12C	12C - FOSSO - Via del lavoro - Interno rotatoria uscita casello	40			40	2
12E	12E - FOSSO - Via del lavoro - Lato Ovest tratta via Barchetta/largo Maestri del lavoro	180			180	2
12F	12F - FOSSO - Via del lavoro - Esterno rotatoria uscita casello A22/park rist ;agnagallo	90			90	2
13A	13A - FOSSO - Via Magnagallo Est - Ingresso sottopasso Ciclabile	70			70	2
13D	13D - FOSSO - Viottolo Secchia - Fossi area TAV in gestione al vivaio Florivivaistica	350			350	2
13G	13G - FOSSO - Viottolo Secchia - Fosso chiusa per piene Secchia	250			250	2
14A	14A - FOSSO - Via Ponte Alto - Area cabina ENEL	660			660	2

14B	14B - FOSSO - Via Ponte Alto - Vasca laminazione fossi	700			700	2
14D	14D - FOSSO - Via Ponte Alto - Banchina + fosso ciclabile	480			480	2
19A	19A - FOSSO - Via Rabitti/via Tobagi - Saliceto - Nuova lottizzazione saliceto	940			940	2
20A	20A - FOSSO - Via Jugularia / Via Reggiani - Aree verdi e campo calcio	290			290	2
2D	2D - ARGINE - Via Paganini/Respighi - Respighi argine area verde dietro SP 13	80	14		1120	2
4A	4A - ARGINE - Via Rubiera - Argine Cimitero Capoluogo	110	3		330	2
6B	6B - ARGINE - Via Madonna - Area Tav Sollevamento sponde	420	3		1260	2
7A	7A - ARGINE - Via Madonna - Sponda cavalcavia A1	430	5		2150	2
8C	8C - ARGINE - Via Albone - Sponde cavalcavia TAV	580	6		3480	2
9B	9B - ARGINE - Via Albone - Area Laghi - Argine area fianco CCPL	160	14		2240	2
9E	9E - ARGINE - Via Albone - Area Laghi - Stradello Canottieri (fuochi artificiali)	680	5		3400	2
11A	11A - ARGINE - Via Barchetta - Sponde cavalcavia A22	650	6		3900	2
12H	12H - ARGINE - Via del lavoro - Argine Aiuola centrale	160	14		2240	2
13B	13B - ARGINE - Via Magnagallo - Banchina argine ambo i lati	1040	4		4160	2
13C	13C - ARGINE - Via Barchetta - Banchina argine ambo i lati - tratta Magnagallo Est/ viottolo Secchia	620	4		2480	2
13E	13E - ARGINE - Viottolo Secchia - Argine area TAV in gestione al vivaio Florivivaistica	140	14		1960	2
13F	13F - ARGINE - Viottolo Secchia - Argine chiusa per piene Secchia	30	8		240	2
14C	14C - ARGINE - Via Ponte Alto - Vasca di laminazione argine	270	14		3780	2
15A	15A - ARGINE - Via Ponte Alto - Sponda cavalcavia ciclabile lato Sud	400	4		1600	2
17A	17A - ARGINE - Via Nacmani - Sponde cavalcavia	784	6		4705	2

9F	9F - SPONDA - Via Albone - Area Laghi - Sponda lago Canottieri /Baracchina + spiaggia	540	4	2160	2
9G	9G - SPONDA - Via Albone - Area Laghi - Sponda lago pescatori	320	3	960	2
7B	7B - GUARDRAIL - Via Madonna - Guardrail cavalcavia A1	450		450	2
8A	8A - GUARDRAIL - Via Albone - Guardrail strada	60		60	2
8B	8B - GUARDRAIL - Via Albone - Guardrail cavalcavia TAV	400		400	2
11B	11B - GUARDRAIL - Via Barchetta - Guardrail cavalcavia	650		650	2
12G	12G - GUARDRAIL - Via del lavoro - Guard rail via del lavoro	1310		1310	2
15B	15B - GUARDRAIL - Via Ponte Alto - Guardrail cavalcavia ciclabile lato Sud	420		420	2
16A	16A - GUARDRAIL - Via Nuova - Tratti di strada con Guard rail	530		530	2
17B	17B - GUARDRAIL - Via Nacmani - Guard rail cavalcavia	550		550	2
18A	18A - GUARDRAIL - Via Fornace - Guard rail su cavo lama	40		40	2
20B	20B - GUARDRAIL - Via Jugularia / Via Reggiani - Guard rail fianco bonifica	130		130	2

L'offerta deve contenere, ai sensi dell'art. 95, comma 10 e dell'art. 97, comma 5 lettera c del D. Lgs 50/2016 e s.m.i., anche l'indicazione dei propri costi della manodopera e degli oneri aziendali concernenti l'adempimento delle disposizioni in materia di salute e sicurezza sui luoghi di lavoro che saranno affrontati dall'Impresa nel corso dell'esecuzione dell'appalto.

Oneri aziendali concernenti l'adempimento delle disposizioni in materia di salute e sicurezza sui luoghi di lavoro Euro 2.450,00 (duemilaquattrocentocinquanta,00)

Costi aziendali della manodopera Euro 39.016,00 (trentanovemilaesedici,00) ovvero per i costi della manodopera si allega la tabella del CCNL applicato

Allego

Tabella costi manodopera CCNL applicato

Modena lì, 30/03/2021

Consorzio di Solidarietà Sociale di Modena
Il Presidente
Arturo Nora



Consorzio di Solidarietà Sociale di Modena
CSS
Società Cooperativa Sociale

MINISTERO DEL LAVORO E DELLE POLITICHE SOCIALI
Direzione Generale dei Rapporti di Lavoro e delle Relazioni Industriali - Div. IV





COSTO DEL LAVORO PER LE LAVORATRICI E I LAVORATORI DELLE COOPERATIVE DEL SETTORE SOCIO-SANITARIO ASSISTENZIALE-EDUCATIVO E DI INSERIMENTO LAVORATIVO

NOVEMBRE 2019

livelli	A1	A2	B1	C1	C2	C3/D1	C3/D1 con i.p.	D2	D2 con i.p.	D3/E1	E2	E2 con i.p.	F1	F1 con i.p.	F2	F2 con i.p.
A-Elementi retributivi																
Minimi contr.li conglobati mensili	1.214,99	1.226,23	1.283,36	1.380,21	1.421,55	1.463,53	1.463,53	1.543,82	1.543,82	1.643,47	1.773,89	1.773,89	1.959,19	1.959,19	2.237,47	2.237,47
Anzianità (tre scatti)	34,86	40,29	48,81	55,77	58,89	61,98	61,98	69,72	69,72	80,58	94,50	94,50	118,53	118,53	139,44	139,44
Indennità professionali						61,97	61,97	154,94	154,94						258,23	258,23
Indennità di funzione											77,47	77,47	154,94	154,94	258,23	258,23
Altre indennità	30,98	31,27	32,73	35,20	36,25	37,32	37,32	39,37	39,37	41,91	45,23	45,23	49,96	49,96	57,06	57,06
Totale mensile	1.280,83	1.297,79	1.364,90	1.471,18	1.516,69	1.562,83	1.624,80	1.652,91	1.807,85	1.765,96	1.991,09	2.171,85	2.282,62	2.385,91	2.666,38	2.666,38
TOTALE A (ANNUO+ TRIDICESIMA)	16.650,79	16.871,24	17.743,70	19.125,34	19.716,97	20.316,76	21.122,37	21.487,80	23.502,02	22.957,45	25.884,20	28.234,08	29.674,09	31.016,86	34.662,88	34.662,88
B-Oneri previd. e ass.vi																
Inps (27,33%)	4.550,66	4.610,91	4.849,35	5.226,96	5.388,65	5.552,57	5.772,74	5.872,62	6.423,10	6.274,27	7.074,15	7.716,37	8.109,93	8.476,91	9.473,36	9.473,36
Inail - (3,00%)	499,52	506,14	532,31	573,76	591,51	609,50	633,67	644,63	705,06	688,72	776,53	847,02	890,22	930,51	1.039,89	1.039,89
TOTALE B	5.050,18	5.117,05	5.381,66	5.800,72	5.980,16	6.162,07	6.406,41	6.517,25	7.128,16	6.962,99	7.850,68	8.563,39	9.000,15	9.407,42	10.513,25	10.513,25
C-Altri Oneri																
Oneri per la Sicurezza	200,00	200,00	200,00	200,00	200,00	200,00	200,00	200,00	200,00	200,00	200,00	200,00	200,00	200,00	200,00	200,00
Trattamento fine rapporto	1.233,39	1.249,72	1.314,35	1.416,69	1.460,52	1.504,95	1.564,62	1.591,69	1.740,89	1.700,55	1.917,35	2.091,41	2.198,08	2.297,55	2.567,62	2.567,62
Rivalutazione T.F.R. (2,2418%)	165,90	168,10	176,79	190,56	196,46	202,43	210,46	214,10	234,17	228,74	257,90	281,32	295,66	309,04	345,37	345,37
Previdenza complementare (1,50%)	249,76	253,07	266,16	286,88	295,75	304,75	316,84	322,32	352,53	344,36	388,26	423,51	445,11	465,25	519,94	519,94
Assistenza Sanitaria Integrativa	66,00	66,00	66,00	66,00	66,00	66,00	66,00	66,00	66,00	66,00	66,00	66,00	66,00	66,00	66,00	66,00
TOTALE C	1.915,05	1.936,89	2.023,30	2.160,13	2.218,73	2.278,13	2.357,92	2.394,11	2.593,59	2.539,65	2.829,51	3.062,24	3.204,85	3.337,84	3.698,93	3.698,93
COSTO ANNUO	23.616,02	23.925,18	25.148,66	27.086,19	27.915,86	28.756,96	29.886,70	30.399,16	33.223,77	32.460,09	36.564,39	39.859,71	41.879,09	43.762,12	48.875,06	48.875,06
Ind. Turno (11,70%)	2.702,73	2.738,51	2.880,13	3.104,40	3.200,43	3.297,79	3.428,55	3.487,87	3.814,81	3.726,42	4.201,49	4.582,91	4.816,65	5.034,61	5.626,43	5.626,43
TOTALE COSTO ANNUO	26.318,75	26.663,69	28.028,79	30.190,59	31.116,29	32.054,75	33.315,25	33.887,03	37.038,58	36.186,51	40.765,88	44.442,62	46.695,74	48.796,73	54.501,49	54.501,49
COSTO ORARIO	17,00	17,22	18,11	19,50	20,10	20,71	21,52	21,89	23,93	23,38	26,33	28,71	30,17	31,52	35,21	35,21

COSTO ORARIO Lavoratori tempo determinato - IRAP 3,90% (*)		17,65	17,88	18,79	20,24	20,86	21,49	22,34	22,72	24,83	24,26	27,33	29,80	31,31	32,72	36,54	36,54
ORARIO DI LAVORO																	
Ore teoriche (38 ore x 52 settimane)		1976															
Ore mediamente non lavorate		428															
	Così suddivise																
Ferie		165															
Festività e festività sopresse		108															
Assemblee sindacali		12															
Malattia, gravidanza, infortunio		120															
Diritto allo studio		3															
Formazione professionale		8															
Formazione, permessi R.L.S. (Dlgs.81/2008) e s.m.		12															
Ore mediamente lavorate		1548															
MINISTERO LAVORO E P.S.																	
LEGACOOPSOCIALI																	
CONFCOOPERATIVE-FEDERSOLIDARIETA'																	
AGCI-SOLIDARIETA'																	

(*) 3,90% - Aliquota IRAP ordinaria. le Regioni possono deliberare valori differenti.
 (il totale costo orario comprende l'indennità di turno. Pertanto della indennità non va considerata nel caso in cui l'articolazione dell'orario non preveda turnazioni.)

 Paola Ubr
 Giuseppe de Gennaro
 Stefano Salvo
 Alessandra Scarsino








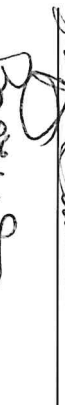

MINISTERO DEL LAVORO E DELLE POLITICHE SOCIALI
Direzione Generale dei Rapporti di Lavoro e delle Relazioni Industriali - Div. IV

COSTO DEL LAVORO PER LE LAVORATRICI E I LAVORATORI DELLE COOPERATIVE DEL SETTORE SOCIO-SANITARIO ASSISTENZIALE-EDUCATIVO E DI INSERIMENTO LAVORATIVO

APRILE 2020

	A1		A2		B1		C1		C2		C3/D1		C3/D1 con i.p.		D2		D2 con i.p.		D3/E1		E2		E2 con i.p.		F1		F1 con i.p.		F2		F2 con i.p.		
A-Elementi retributivi																																	
Minimi contr.li conglobati mensili	1.236,99	1.248,44	1.306,61	1.405,21	1.447,30	1.490,04	1.490,04	1.571,78	1.571,78	1.673,23	1.806,03	1.806,03	1.994,68	1.994,68	2.277,99	2.277,99																	
Anzianità (tre scatti)	34,86	40,29	48,81	55,77	58,89	61,98	61,98	69,72	69,72	80,58	94,50	94,50	118,53	118,53	139,44	139,44																	
Indennità professionali						61,97	61,97	154,94	154,94																								
Indennità di funzione																																	
Altre indennità	31,54	31,84	33,32	35,83	36,91	38,00	38,00	40,08	40,08	42,67	46,05	46,05	50,86	50,86	58,09	58,09																	
Totale mensile	1.303,39	1.320,57	1.388,74	1.496,81	1.543,10	1.590,02	1.651,99	1.681,58	1.836,52	1.796,48	2.024,05	2.204,81	2.319,01	2.422,30	2.707,93	2.707,93																	
TOTALE A (ANNUO+TREDICESIMA)	16.944,07	17.167,41	18.053,62	19.458,53	20.060,30	20.670,26	21.475,87	21.860,54	23.874,76	23.354,24	26.312,65	28.662,53	30.147,13	31.489,90	35.203,09	35.203,09																	
B-Oneri previd. e ass.vi																																	
Inps (27,33%)	4.630,81	4.691,85	4.934,05	5.318,02	5.482,48	5.649,18	5.869,36	5.974,49	6.524,97	6.382,71	7.191,25	7.833,47	8.239,21	8.606,19	9.621,00	9.621,00																	
Inail - (3,00%)	508,32	515,02	541,61	583,76	601,81	620,11	644,28	655,82	716,24	700,63	789,38	859,88	904,41	944,70	1.056,09	1.056,09																	
TOTALE B	5.139,13	5.206,87	5.475,66	5.901,78	6.084,29	6.269,29	6.513,64	6.630,31	7.241,21	7.083,34	7.980,63	8.693,35	9.143,62	9.550,89	10.677,09	10.677,09																	
C-Altri Oneri																																	
Oneri per la Sicurezza	200,00	200,00	200,00	200,00	200,00	200,00	200,00	200,00	200,00	200,00	200,00	200,00	200,00	200,00	200,00	200,00																	
Trattamento fine rapporto	1.255,12	1.271,66	1.337,31	1.441,37	1.485,95	1.531,13	1.590,81	1.619,30	1.768,50	1.729,94	1.949,09	2.123,15	2.233,12	2.332,59	2.607,64	2.607,64																	
Rivalutazione T.F.R. (1,8673%)	140,62	142,47	149,83	161,49	166,48	171,54	178,23	181,42	198,14	193,82	218,37	237,87	250,19	261,34	292,15	292,15																	
Previdenza complementare (1,50%)	254,16	257,51	270,80	291,88	300,90	310,05	322,14	327,91	358,12	350,31	394,69	429,94	452,21	472,35	528,05	528,05																	
Assistenza Sanitaria Integrativa	66,00	66,00	66,00	66,00	66,00	66,00	66,00	66,00	66,00	66,00	66,00	66,00	66,00	66,00	66,00	66,00																	
TOTALE C	1.915,90	1.937,64	2.023,94	2.160,74	2.219,33	2.278,72	2.357,18	2.394,63	2.590,76	2.540,07	2.828,15	3.056,96	3.201,52	3.332,28	3.693,84	3.693,84																	
COSTO ANNUO	23.999,10	24.311,92	25.553,22	27.521,05	28.363,92	29.218,27	30.346,69	30.885,48	33.706,73	32.977,65	37.121,43	40.412,84	42.492,27	44.373,07	49.574,02	49.574,02																	
Ind. Turno (11,70%)	2.747,04	2.783,24	2.926,92	3.154,69	3.252,25	3.351,14	3.481,75	3.544,11	3.870,67	3.786,28	4.265,91	4.646,88	4.887,57	5.105,26	5.707,26	5.707,26																	
TOTALE COSTO ANNUO	26.746,14	27.095,16	28.480,14	30.675,74	31.616,17	32.569,41	33.828,44	34.429,59	37.577,40	36.763,93	41.387,34	45.059,72	47.379,84	49.478,33	55.281,28	55.281,28																	
COSTO ORARIO	17,28	17,50	18,40	19,82	20,42	21,04	21,85	22,24	24,27	23,75	26,74	29,11	30,61	31,96	35,71	35,71																	
COSTO ORARIO Lavoratori tempo determinato - IRAP 3,90% (*)	17,93	18,17	19,10	20,57	21,20	21,84	22,68	23,08	25,19	24,65	27,75	30,21	31,77	33,17	37,06	37,06																	
ORARIO DI LAVORO																																	
Ore teoriche (38 ore x 52 settimane)		1976																															
Ore mediamente non lavorate		428																															
Così suddivise																																	
Ferie		165																															
Festività e festività sopresse		108																															
Assemblee sindacali		12																															
Malattia, gravidanza, infortunio		120																															
Diritto allo studio		3																															
Formazione professionale		8																															
Formazione, permessi R.L.S.(D.lgs.81/2008) e s.m.		12																															
Ore mediamente lavorate		1548																															

(*) 3,90% - Aliquota IRAP ordinaria; le Regioni possono deliberare valori differenti.
(Il totale costo orario comprende l'indennità di turno. Pertanto detta indennità non va considerata nel caso in cui l'articolazione dell'orario non preveda turnazioni.)

MINISTERO LAVORO E P.S.

FP-CGIL

LEGACOOPSOCIALI

FPS-CISL

CONFCOOPERATIVE-FEDERSOLIDARIETA'

FISASCAT-CISL

AGCI-SOLIDARIETA'

UIL-FPL

UILTUCS


MINISTERO DEL LAVORO E DELLE POLITICHE SOCIALI
Direzione Generale dei Rapporti di Lavoro e delle Relazioni Industriali - Div. IV

COSTO DEL LAVORO PER LE LAVORATRICI E I LAVORATORI DELLE COOPERATIVE DEL SETTORE SOCIO-SANITARIO ASSISTENZIALE-EDUCATIVO E DI INSERIMENTO LAVORATIVO

	SETTEMBRE 2020															
	A1	A2	B1	C1	C2	C3/D1	C3/D1 con i.p.	D2	D2 con i.p.	D3/E1	E2	E2 con i.p.	F1	F1 con i.p.	F2	F2 con i.p.
A-Elementi retributivi																
Minimi contr.li conglobati mensili	1.254,59	1.266,21	1.325,21	1.425,21	1.467,90	1.511,25	1.511,25	1.594,15	1.594,15	1.697,04	1.831,74	1.831,74	2.023,07	2.023,07	2.310,41	2.310,41
Anzianità (tre scatti)	34,86	40,29	48,81	55,77	58,89	61,98	61,98	69,72	69,72	80,58	94,50	94,50	118,53	118,53	139,44	139,44
Indennità professionali						61,97	61,97	154,94	154,94						258,23	258,23
Indennità di funzione											77,47	77,47	154,94	154,94		
Altre indennità	31,99	32,29	33,79	36,34	37,43	38,54	38,54	40,65	40,65	43,27	46,71	46,71	51,59	51,59	58,92	58,92
Totale mensile	1.321,44	1.338,79	1.407,81	1.517,32	1.564,22	1.611,77	1.673,74	1.704,52	1.839,46	1.820,89	2.050,42	2.231,18	2.348,13	2.451,42	2.741,18	2.741,18
TOTALE A (ANNUO+ TRIDICESIMA)	17.178,72	17.404,27	18.301,53	19.725,16	20.334,86	20.953,01	21.758,62	22.158,76	24.172,98	23.671,57	26.655,46	29.005,34	30.525,69	31.868,46	35.635,34	35.635,34
B-Oneri previd. e ass.vi																
Inps (27,33%)	4.694,94	4.756,59	5.001,81	5.390,89	5.557,52	5.726,46	5.946,63	6.055,99	6.606,48	6.469,44	7.284,94	7.927,16	8.342,67	8.709,65	9.739,14	9.739,14
Inail - (3,00%)	515,36	522,13	549,05	591,75	610,05	628,59	652,76	664,76	725,19	710,15	799,66	870,16	915,77	956,05	1.069,06	1.069,06
TOTALE B	5.210,30	5.278,72	5.550,86	5.982,64	6.167,57	6.355,05	6.599,39	6.720,75	7.331,67	7.179,59	8.084,60	8.797,32	9.258,44	9.665,70	10.808,20	10.808,20
C-Altri Oneri																
Oneri per la Sicurezza	200,00	200,00	200,00	200,00	200,00	200,00	200,00	200,00	200,00	200,00	200,00	200,00	200,00	200,00	200,00	200,00
Trattamento fine rapporto	1.272,50	1.289,21	1.355,67	1.461,12	1.506,29	1.552,07	1.611,75	1.641,39	1.790,59	1.753,45	1.974,48	2.148,54	2.261,16	2.360,63	2.639,65	2.639,65
Rivalutazione T.F.R. (1,8673%)	142,57	144,44	151,89	163,70	168,76	173,89	180,58	183,90	200,61	196,45	221,22	240,72	253,33	264,48	295,74	295,74
Previdenza complementare (1,50%)	257,68	261,06	274,52	295,88	305,02	314,30	326,38	332,38	362,59	355,07	399,83	435,08	457,89	478,03	534,53	534,53
Assistenza Sanitaria Integrativa	66,00	66,00	66,00	66,00	66,00	66,00	66,00	66,00	66,00	66,00	66,00	66,00	66,00	66,00	66,00	66,00
TOTALE C	1.938,75	1.960,71	2.048,08	2.186,70	2.246,07	2.306,26	2.384,71	2.423,67	2.619,79	2.570,97	2.861,53	3.090,34	3.238,38	3.369,14	3.735,92	3.735,92
COSTO ANNUO	24.327,77	24.643,70	25.900,47	27.894,50	28.748,50	29.614,32	30.742,72	31.303,18	34.124,44	33.422,13	37.601,59	40.893,00	43.022,51	44.903,30	50.179,46	50.179,46
Ind. Turno (11,70%)	2.785,08	2.821,65	2.967,11	3.197,92	3.296,77	3.386,98	3.527,59	3.592,46	3.919,01	3.837,72	4.321,48	4.702,45	4.948,94	5.166,63	5.777,33	5.777,33
TOTALE COSTO ANNUO	27.112,85	27.465,35	28.867,58	31.092,42	32.045,27	33.011,30	34.270,31	34.895,64	38.043,45	37.259,85	41.923,07	45.595,45	47.971,45	50.069,93	55.956,79	55.956,79
COSTO ORARIO	17,51	17,74	18,65	20,09	20,70	21,33	22,14	22,54	24,58	24,07	27,08	29,45	30,99	32,34	36,15	36,15
COSTO ORARIO Lavoratori tempo determinato - IRAP 3,90% (*)	18,18	18,41	19,35	20,85	21,49	22,13	22,98	23,40	25,51	24,98	28,11	30,57	32,16	33,57	37,52	37,52
ORARIO DI LAVORO																
Ore teoriche (38 ore x 52 settimane)	1976															
Ore mediamente non lavorate	428															
	Cosi suddivise															
Ferie	165															
Festività e festività sopresse	108															
Assemblee sindacali	12															
Malattia, gravidanza, infortunio	120															
Diritto allo studio	3															
Formazione professionale	8															
Formazione, permessi R.L.S. (Dlgs.81/2008) e s.m.	12															
Ore mediamente lavorate	1548															
	<p>MINISTERO LAVORO E P.S. <i>Paola Ube</i> FP-CGIL</p> <p>LEGACOOPSOCIALI <i>P.F. P...</i> FPS-CISL</p> <p>CONFCOOPERATIVE-FEDERSOLIDARIETA' <i>...</i> FISASCAT-CISI</p> <p>AGCI-SOLIDARIETA' <i>...</i> UIL-FPL</p> <p>UILTUCS <i>...</i> UILTUCS</p>															

(*) 3,90% - Aliquota IRAP ordinaria; le Regioni possono deliberare valori differenti.

(Il totale costo orario comprende l'indennità di turno. Pertanto detta indennità non va considerata nel caso in cui l'articolazione dell'orario non preveda turnazioni.)