

# ***COMUNE DI CAMPOGALLIANO***

PROVINCIA DI MODENA

CAMPOGALLIANO

P.ZZA VITTORIO EMANUELE II, 1 - 41011 - MO

C.F.: 00308030360

P. I.V.A.: 00308030360



## ***RENDICONTO DELLA GESTIONE ANNO 2008***



# ***COMUNE DI CAMPOGALLIANO***

PROVINCIA DI MODENA

CAMPOGALLIANO

P.ZZA VITTORIO EMANUELE II, 1 - 41011 - MO

C.F.: 00308030360

P. I.V.A.: 00308030360



## ***CONTO DEL BILANCIO ANNO 2008***



# ***COMUNE DI CAMPOGALLIANO***

PROVINCIA DI MODENA

CAMPOGALLIANO

P.ZZA VITTORIO EMANUELE II, 1 - 41011 - MO

C.F.: 00308030360

P. I.V.A.: 00308030360



## ***CONTO DEL BILANCIO ANNO 2008***



### **PARTE ENTRATA**

CONTO DEL BILANCIO - PARTE ENTRATA ANNO 2008

Codice e Num.	DESCRIZIONE	RS	Residui conservati e Stanziamenti definitivi di Bilancio	Conto del tesoriere	Determinazioni Residui	Accertamenti	Maggiori o Minori Entrate
			Residui (A)	Riscossioni	Residui da riportare	Residui (D = B + C)	(E = D - A) (E = A - D)
			Competenza (F)	Competenza (G)	Competenza (H)	Competenza (I = G + H)	(L = I - F) (L = F - I)
			Totale (M)	Totale (N)	Residui al 31 dicembre (O = C + B)	Accert. al 31 dicembre (P = D + I)	
0000000	AVANZO DI AMMINISTRAZIONE	RS	0,00	0,00	0,00	0,00	0,00
0		CP	0,00	0,00	0,00	0,00	0,00
1 0		T	0,00	0,00	0,00	0,00	
0000000	AVANZO DI AMMINISTRAZIONE : VINCOLATO	RS	0,00	0,00	0,00	0,00	0,00
0		CP	0,00	0,00	0,00	0,00	0,00
1 1		T	0,00	0,00	0,00	0,00	
0000000	AVANZO DI AMMINISTRAZIONE : FINANZIAMENTO INVESTIMENTI	RS	0,00	0,00	0,00	0,00	0,00
0		CP	405.603,55	0,00	0,00	0,00	-405.603,55
1 2		T	405.603,55	0,00	0,00	0,00	
0000000	AVANZO DI AMMINISTRAZIONE : FONDO AMMORTAMENTO	RS	0,00	0,00	0,00	0,00	0,00
0		CP	0,00	0,00	0,00	0,00	0,00
1 3		T	0,00	0,00	0,00	0,00	
0000000	AVANZO DI AMMINISTRAZIONE DA DESTINARE A SPESE CORRENTI UNA TANTUM.	RS	0,00	0,00	0,00	0,00	0,00
0		CP	100.000,00	0,00	0,00	0,00	-100.000,00
1 4		T	100.000,00	0,00	0,00	0,00	
	<b>AVANZO DI AMMINISTRAZIONE</b>	RS					
		CP	505.603,55				-505.603,55
		T	505.603,55				
<b>TITOLO : 1 ENTRATE TRIBUTARIE</b>							
<b>CATEGORIA : 1 Imposte</b>							
1010098	CREDITO D'IMPOSTA - DIVIDENDI AIMAG.	RS					
		CP					
		T					
1010099	I.R.A.P. A CREDITO	RS	197,00		197,00	197,00	
		CP	1.000,00	9.541,00		9.541,00	8.541,00
		T	1.197,00	9.541,00	197,00	9.738,00	
1010100	I.V.A A CREDITO.	RS	8.460,00	8.460,00		8.460,00	
		CP	1.000,00				-1.000,00
		T	9.460,00	8.460,00		8.460,00	
1010102	Imposta Comunale Immobili	RS	1.117.807,50	1.107.504,79		1.107.504,79	-10.302,71
		CP	2.700.000,00	1.526.571,27	1.076.384,75	2.602.956,02	-97.043,98
		T	3.817.807,50	2.634.076,06	1.076.384,75	3.710.460,81	
1010104	Imposta comunale sulla pubblicità	RS	17.082,04	6.545,17		6.545,17	-10.536,87
		CP	136.000,00	116.712,92	18.000,37	134.713,29	-1.286,71
		T	153.082,04	123.258,09	18.000,37	141.258,46	
1010105	Imposta comunale addizionale consumo energia elettrica	RS					
		CP	115.000,00	112.333,64		112.333,64	-2.666,36
		T	115.000,00	112.333,64		112.333,64	
1010107	Altre entrate tributarie.	RS					
		CP					
		T					
1010108	COMPARTICIPAZIONE IRPEF	RS	41.764,00	41.764,00		41.764,00	
		CP	61.163,13	66.007,31		66.007,31	4.844,18
		T	102.927,13	107.771,31		107.771,31	

CONTO DEL BILANCIO - PARTE ENTRATA ANNO 2008

Codice e Num.	DESCRIZIONE	RS	Residui conservati e Stanziamenti definitivi di Bilancio	Conto del tesoriere	Determinazioni Residui	Accertamenti	Maggiori o Minori Entrate
			Residui (A)	Riscossioni	Residui da riportare	Residui (D = B + C)	(E = D - A) (E = A - D)
		CP	Competenza (F)	Competenza (G)	Competenza (H)	Competenza (I = G + H)	(L = I - F) (L = F - I)
		T	Totale (M)	Totale (N)	Residui al 31 dicembre (O = C + H)	Accert. al 31 dicembre (P = D + I)	
1010109	ADDIZIONALE I.R.P.E.F.	RS	396.000,00	99.372,52	256.627,48	356.000,00	-40.000,00
		CP	460.000,00	430.592,12	29.407,88	460.000,00	
		T	856.000,00	529.964,64	286.035,36	816.000,00	
<input type="checkbox"/> TOTALI CATEGORIA 01		RS	1.581.310,54	1.263.646,48	256.824,48	1.520.470,96	-60.839,58
		CP	3.474.163,13	2.261.758,26	1.123.793,00	3.385.551,26	-88.611,87
		T	5.055.473,67	3.525.404,74	1.380.617,48	4.906.022,22	
CATEGORIA: 2 Tasse							
1020112	Tassa di smaltimento dei Rifiuti Solidi Urbani	RS	222.213,22	50.329,43		50.329,43	-171.883,79
		CP		2.839,36		2.839,36	2.839,36
		T	222.213,22	53.168,79		53.168,79	
1020113	Tassa di ammissione ai concorsi per posti di ruolo	RS	19,35	19,35		19,35	
		CP	100,00	421,83		421,83	321,83
		T	119,35	441,18		441,18	
<input type="checkbox"/> TOTALI CATEGORIA 02		RS	222.232,57	50.348,78		50.348,78	-171.883,79
		CP	100,00	3.261,19		3.261,19	3.161,19
		T	222.332,57	53.609,97		53.609,97	
<input type="checkbox"/> TOTALI TITOLO 1		RS	1.803.543,11	1.313.995,26	256.824,48	1.570.819,74	-232.723,37
		CP	3.474.263,13	2.265.019,45	1.123.793,00	3.388.812,45	-85.450,68
		T	5.277.806,24	3.579.014,71	1.380.617,48	4.959.632,19	

## CONTO DEL BILANCIO - PARTE ENTRATA ANNO 2008

Codice e Num.	DESCRIZIONE	RS	Residui conservati e Stanziamenti definitivi di Bilancio	Conto del tesoriere	Determinazioni Residui	Accertamenti	Maggiori o Minori Entrate
			Residui (A)	Riscossioni	Residui da riportare	Residui (D = B + C)	(E = D - A)
		CP	Competenza (F)	Competenza (G)	Competenza (H)	Competenza (I = G + H)	(L = I - F)
		T	Totale (M)	Totale (N)	Residui al 31 dicembre (O = C + H)	Accert. al 31 dicembre (P = D + I)	(L = F - I)
<b>TITOLO : 2 ENTRATE DERIVANTI DA CONTRIBUTI E TRASF. CORRENTI DELLO STATO, DELLA REGIONE E DI ALTRI ENTI PUBBLICI ANCHE IN RAPPORTO ALL'ESERCIZIO DI FUNZ. DELEG.</b>							
<b>CATEGORIA : 1 Contributi e trasferimenti correnti dallo Stato</b>							
2010206	Contributi dello Stato per finalità diverse	RS					
		CP	1.060.000,00	937.319,52		937.319,52	-122.680,48
		T	1.060.000,00	937.319,52		937.319,52	
<b>TOTALI CATEGORIA 01</b>		RS					
		CP	1.060.000,00	937.319,52		937.319,52	-122.680,48
		T	1.060.000,00	937.319,52		937.319,52	
<b>CATEGORIA : 2 Contributi e trasferimenti correnti dalla Regione</b>							
2020220	Contributo per attuazione interventi diritti allo studio	RS					
		CP					
		T					
2020221	Contributo per interventi socio assistenziali (L.R. 2/85 Art.41, lett.B)	RS	70.000,00	70.392,07		70.392,07	392,07
		CP	70.000,00		70.000,00	70.000,00	
		T	140.000,00	70.392,07	70.000,00	140.392,07	
2020225	Contributo regionale per asilo nido	RS					
		CP		15.993,84		15.993,84	15.993,84
		T		15.993,84		15.993,84	
2020226	Fondo regionale per coordinamento pedagogico asilo nido	RS	5.900,00	1.529,83		1.529,83	-4.370,17
		CP					
		T	5.900,00	1.529,83		1.529,83	
2020228	Contributo regionale per servizio trasporto scolastico	RS					
		CP					
		T					
2020234	Contributo regionale per finalita' diverse	RS					
		CP	55.000,00	50.639,18		50.639,18	-4.360,82
		T	55.000,00	50.639,18		50.639,18	
<b>TOTALI CATEGORIA 02</b>		RS	75.900,00	71.921,90		71.921,90	-3.978,10
		CP	125.000,00	66.633,02	70.000,00	136.633,02	11.633,02
		T	200.900,00	138.554,92	70.000,00	208.554,92	
<b>CATEGORIA : 5 Contributi e trasferimenti correnti da altri enti del settore pubblico</b>							
2050250		RS	2.400,00	1.800,00	600,00	2.400,00	
		CP	2.500,00	451,73		451,73	-2.048,27
		T	4.900,00	2.251,73	600,00	2.851,73	
2050251		RS	67.710,32	110.078,73		110.078,73	42.368,41
		CP	108.486,00	3.646,50	78.384,73	82.031,23	-26.454,77
		T	176.196,32	113.725,23	78.384,73	192.109,96	
2050252		RS					
		CP	30.000,00	30.000,00		30.000,00	
		T	30.000,00	30.000,00		30.000,00	
2050253		RS	5.293,97	2.199,44	3.636,00	5.835,44	541,47
		CP	11.000,00	2.982,06	5.906,72	8.888,78	-2.111,22
		T	16.293,97	5.181,50	9.542,72	14.724,22	

## CONTO DEL BILANCIO - PARTE ENTRATA ANNO 2008

Codice e Num.	DESCRIZIONE		Residui conservati e Stanziam. definitivi di Bilancio	Conto del tesoriere	Determinazioni Residui	Accertamenti	Maggiori o Minori Entrate
			Residui (A)	Riscossioni	Residui da riportare	Residui (D = B + C)	(E = D - A) (E = A - D)
		RS	Residui (A)	Residui (B)	Residui (C)	Residui (D = B + C)	(E = D - A) (E = A - D)
		CP	Competenza (F)	Competenza (G)	Competenza (H)	Competenza (I = G + H)	(L = I - F) (L = F - I)
		T	Totale (M)	Totale (N)	Residui al 31 dicembre (O = C + H)	Accert. al 31 dicembre (P = D + I)	
	<b>TOTALI CATEGORIA 05</b>	RS	75.404,29	114.078,17	4.236,00	118.314,17	42.909,88
		CP	151.986,00	37.080,29	84.291,45	121.371,74	-30.614,26
		T	227.390,29	151.158,46	88.527,45	239.685,91	
	<b>TOTALI TITOLO 2</b>	RS	151.304,29	186.000,07	4.236,00	190.236,07	38.931,78
		CP	1.336.986,00	1.041.032,83	154.291,45	1.195.324,28	-141.661,72
		T	1.488.290,29	1.227.032,90	158.527,45	1.385.560,35	

## CONTO DEL BILANCIO - PARTE ENTRATA ANNO 2008

Codice e Num.	DESCRIZIONE	RS	Residui conservati e Stanziamenti definitivi di Bilancio	Conto del tesoriere	Determinazioni Residui	Accertamenti	Maggiori o Minori Entrate
			Residui (A)	Riscossioni	Residui da riportare	Residui (D = B + C)	(E = D - A)
		CP	Competenza (F)	Competenza (G)	Competenza (H)	Competenza (I = G + H)	(L = I - F)
		T	Totale (M)	Totale (N)	Residui al 31 dicembre (O = C + H)	Accert. al 31 dicembre (P = D + I)	(L = F - I)
<b>TITOLO : 3 ENTRATE EXTRATRIBUTARIE</b>							
<b>CATEGORIA : 1 Proventi dei servizi pubblici</b>							
3010301	Diritti di segreteria	RS	2.790,03	2.993,19	58,84	3.052,03	262,00
		CP	30.000,00	21.963,85	2.728,00	24.691,85	-5.308,15
		T	32.790,03	24.957,04	2.786,84	27.743,88	
3010305	Diritti di pesa pubblica	RS					
		CP					
		T					
3010310	Proventi settore edilizia privata	RS					
		CP	500,00				-500,00
		T	500,00				
3010312	Sanzioni amministrative e pecuniarie per violazioni a regolamenti com.li ordinanze e altre norme	RS	4.130,82	4.820,14		4.820,14	689,32
		CP		38.689,71		38.689,71	38.689,71
		T	4.130,82	43.509,85		43.509,85	
3010314	Proventi dei servizi cimiteriali	RS	41.912,05	36.873,32	73,00	36.946,32	-4.965,73
		CP	203.300,00	175.172,62	24.800,00	199.972,62	-3.327,38
		T	245.212,05	212.045,94	24.873,00	236.918,94	
3010316	Proventi servizio refezione scolastica - scuola dell'obbligo	RS	24.817,69	7.022,86		7.022,86	-17.794,83
		CP					
		T	24.817,69	7.022,86		7.022,86	
3010318	Proventi servizio pre-scuola	RS	429,24				-429,24
		CP					
		T	429,24				
3010322	Proventi servizio asili nido	RS	17.063,30	5.127,55		5.127,55	-11.935,75
		CP					
		T	17.063,30	5.127,55		5.127,55	
3010324	Proventi scuola materna	RS	25.989,22	6.365,59		6.365,59	-19.623,63
		CP					
		T	25.989,22	6.365,59		6.365,59	
3010330	Proventi per attivita' extrascolastiche	RS	877,42	256,00		256,00	-621,42
		CP					
		T	877,42	256,00		256,00	
3010336	Proventi servizio trasporto scolastico	RS	8.800,49	444,55		444,55	-8.355,94
		CP					
		T	8.800,49	444,55		444,55	
3010339	Proventi manifestazioni diverse nel settore sportivo e ricreativo.	RS					
		CP	4.500,00	314,08	385,00	699,08	-3.800,92
		T	4.500,00	314,08	385,00	699,08	
3010340	Proventi servizi a carattere produttivo	RS	187.927,81	149.770,65		149.770,65	-38.157,16
		CP	283.612,99	183.872,00	48.901,57	232.773,57	-50.839,42
		T	471.540,80	333.642,65	48.901,57	382.544,22	
3010341	Proventi gestione R.S.U.	RS	150.220,00		150.220,00	150.220,00	
		CP	50.000,00		50.000,00	50.000,00	
		T	200.220,00		200.220,00	200.220,00	



## CONTO DEL BILANCIO - PARTE ENTRATA ANNO 2008

Codice e Num.	DESCRIZIONE	RS	Residui conservati e Stanziamenti definitivi di Bilancio	Conto del tesoriere	Determinazioni Residui	Accertamenti	Maggiori o Minori Entrate
			Residui (A)	Riscossioni	Residui da riportare	Residui (D = B + C)	(E = D - A) (E = A - D)
		CP	Competenza (F)	Competenza (G)	Competenza (H)	Competenza (I = G + H)	(L = I - F) (L = F - I)
		T	Totale (M)	Totale (N)	Residui al 31 dicembre (O = C + H)	Accert. al 31 dicembre (P = D + I)	
3010346	Proventi centro culturale e mostra bilance	RS	597,50	651,50		651,50	54,00
		CP	7.500,00	6.190,76	152,50	6.343,26	-1.156,74
		T	8.097,50	6.842,26	152,50	6.994,76	
3010347	Proventi parcheggio DOGANA.	RS					
		CP					
		T					
<input type="checkbox"/> TOTALI CATEGORIA 01			465.555,57	214.325,35	150.351,84	364.677,19	-100.878,38
			579.412,99	426.203,02	126.967,07	553.170,09	-26.242,90
			1.044.968,56	640.528,37	277.318,91	917.847,28	
<b>CATEGORIA 2 Proventi dei beni dell'ente</b>							
3020306	COSAP.	RS					
		CP	15.500,00	16.508,80		16.508,80	1.008,80
		T	15.500,00	16.508,80		16.508,80	
3020352	Canoni di locazione immobili	RS	12.980,80	12.980,80		12.980,80	
		CP	114.600,00	107.644,90	9.297,80	116.942,70	2.342,70
		T	127.580,80	120.625,70	9.297,80	129.923,50	
3020355	Canoni e proventi patrimoniali diversi	RS					
		CP	30.000,00	13.405,48		13.405,48	-16.594,52
		T	30.000,00	13.405,48		13.405,48	
3020356	Canoni e proventi da AIMAG	RS	53.940,80	53.940,80		53.940,80	
		CP	269.704,00	100.604,80	100.907,20	201.512,00	-68.192,00
		T	323.644,80	154.545,60	100.907,20	255.452,80	
<input type="checkbox"/> TOTALI CATEGORIA 02			66.921,60	66.921,60		66.921,60	
			429.804,00	238.163,98	110.205,00	348.368,98	-81.435,02
			496.725,60	305.085,58	110.205,00	415.290,58	
<b>CATEGORIA 3 Interessi su anticipazioni e crediti</b>							
3030357		RS					
		CP		5.115,53		5.115,53	5.115,53
		T		5.115,53		5.115,53	
3030358		RS	15,00				-15,00
		CP					
		T	15,00				
3030359		RS	320,00	709,19		709,19	389,19
		CP	320,00		320,00	320,00	
		T	640,00	709,19	320,00	1.029,19	
3030360		RS					
		CP		1.612,24		1.612,24	1.612,24
		T		1.612,24		1.612,24	
3030362		RS	2.041,04	2.041,04		2.041,04	
		CP	20.000,00	11.619,95	2.092,62	13.712,57	-6.287,43
		T	22.041,04	13.660,99	2.092,62	15.753,61	
3030363		RS					
		CP					
		T					

## CONTO DEL BILANCIO - PARTE ENTRATA ANNO 2008

Codice e Num.	DESCRIZIONE	RS	Residui conservati e Stanziamenti definitivi di Bilancio	Conto del tesoriere	Determinazioni Residui	Accertamenti	Maggiori o Minori Entrate
			Residui (A)	Riscossioni	Residui da riportare	Residui (D = B + C)	(E = D - A) (E = A - D)
		CP	Competenza (F)	Competenza (G)	Competenza (H)	Competenza (I = G + H)	(L = I - F) (L = F - I)
		T	Totale (M)	Totale (N)	Residui al 31 dicembre (O = C + H)	Accert. al 31 dicembre (P = D + I)	
<b>TOTALI CATEGORIA 03</b>		RS	2.376,04	2.750,23		2.750,23	374,19
		CP	20.320,00	18.347,72	2.412,62	20.760,34	440,34
		T	22.696,04	21.097,95	2.412,62	23.510,57	
<b>CATEGORIA : 4 Utili netti delle aziende speciali e partecipate, dividendi di societa'.</b>							
3040364	Utili netti da aziende speciali e partecipate. Dividendi di societa'.	RS					
		CP	915.937,00	985.616,00		985.616,00	69.679,00
		T	915.937,00	985.616,00		985.616,00	
<b>TOTALI CATEGORIA 04</b>		RS					
		CP	915.937,00	985.616,00		985.616,00	69.679,00
		T	915.937,00	985.616,00		985.616,00	
<b>CATEGORIA : 5 Proventi diversi.</b>							
3050365	Rimborso spese per beni trafugati o danneggiati coperti da assicurazione	RS	14.640,29	12.262,79	692,00	12.954,79	-1.685,50
		CP	12.000,00	10.481,00	4.010,00	14.491,00	2.491,00
		T	26.640,29	22.743,79	4.702,00	27.445,79	
3050366	Concorso e/o rimborso spese da soggetti diversi	RS	104.438,79	138.254,21		138.254,21	33.815,42
		CP	199.580,00	147.119,73	3.141,63	150.261,36	-49.318,64
		T	304.018,79	285.373,94	3.141,63	288.515,57	
3050370	Rimborso pasti	RS					
		CP					
		T					
3050375	Rimborso delle quote di emolumenti al personale comandato presso altri enti o servizi	RS					
		CP		33.441,00	336,48	33.777,48	33.777,48
		T		33.441,00	336,48	33.777,48	
3050376	Proventi da ricoverati in case di riposo e casa protetta di Soliera	RS	71.621,74	56.525,24		56.525,24	-15.096,50
		CP					
		T	71.621,74	56.525,24		56.525,24	
3050377	Proventi anagrafe canina.	RS	82,60	82,60		82,60	
		CP	250,00	268,59	78,47	347,06	97,06
		T	332,60	351,19	78,47	429,66	
3050378	Rimborso per assistenza domiciliare	RS	11.270,92	10.620,38		10.620,38	-650,54
		CP	32.000,00	27.892,52	8.378,58	36.271,10	4.271,10
		T	43.270,92	38.512,90	8.378,58	46.891,48	
3050379	Rimborso per centro accoglienza Handicappati	RS	2.254,92	1.914,17	340,75	2.254,92	
		CP	5.000,00	4.715,36	1.840,41	6.555,77	1.555,77
		T	7.254,92	6.629,53	2.181,16	8.810,69	
<b>TOTALI CATEGORIA 05</b>		RS	204.309,26	219.659,39	1.032,75	220.692,14	16.382,88
		CP	248.830,00	223.918,20	17.785,57	241.703,77	-7.126,23
		T	453.139,26	443.577,59	18.818,32	462.395,91	
<b>TOTALI TITOLO 3</b>		RS	739.162,47	503.656,57	151.384,59	655.041,16	-84.121,31
		CP	2.194.303,99	1.892.248,92	257.370,26	2.149.619,18	-44.684,81
		T	2.933.466,46	2.395.905,49	408.754,85	2.804.660,34	

CONTO DEL BILANCIO - PARTE ENTRATA ANNO 2008

Codice e Num.	DESCRIZIONE	RS	Residui conservati e Stanziam. definitivi di Bilancio	Conto del tesoriere	Determinazioni Residui	Accertamenti	Maggiori o Minori Entrate
			Residui (A)	Riscossioni	Residui da riportare	Residui (D = B + C)	(E = D - A) (E = A - D)
		CP	Competenza (F)	Competenza (G)	Competenza (H)	Competenza (I = G + H)	(L = I - F) (L = F - I)
		T	Totale (M)	Totale (N)	Residui al 31 dicembre (O = C + H)	Accert. al 31 dicembre (P = D + I)	
<b>TITOLO : 4 ENTRATE DERIVANTI DA ALIENAZIONI, DA TRASFERIMENTI DI CAPITALE E DA RISCOSSIONI DI CREDITI</b>							
<b>CATEGORIA : 1 Alienazione di beni patrimoniali</b>							
4010401	Alienazione di beni immobili	RS	331.040,94	86.211,20	131.354,09	217.565,29	-113.475,65
		CP	739.691,67	114.270,08		114.270,08	-625.421,59
		T	1.070.732,61	200.481,28	131.354,09	331.835,37	
4010402	Alienazione beni mobili e attrezzature	RS					
		CP					
		T					
4010403	Alienazione di titoli	RS					
		CP					
		T					
4010404	Proventi di concessioni cimiteriali	RS					
		CP					
		T					
<input type="checkbox"/>	<b>TOTALI CATEGORIA 01</b>	RS	331.040,94	86.211,20	131.354,09	217.565,29	-113.475,65
		CP	739.691,67	114.270,08		114.270,08	-625.421,59
		T	1.070.732,61	200.481,28	131.354,09	331.835,37	
<b>CATEGORIA : 2 Trasferimenti di capitale dallo Stato</b>							
4020421	Contributi dello Stato per il finanziamento di spese di investimento	RS	152,23				-152,23
		CP					
		T	152,23				
<input type="checkbox"/>	<b>TOTALI CATEGORIA 02</b>	RS	152,23				-152,23
		CP					
		T	152,23				
<b>CATEGORIA : 3 Trasferimenti di capitale dalla Regione</b>							
4030432	Contributi della regione per il finanziamento di spese di investimento	RS					
		CP					
		T					
<input type="checkbox"/>	<b>TOTALI CATEGORIA 03</b>	RS					
		CP					
		T					
<b>CATEGORIA : 4 Trasferimenti di capitale da altri enti del settore pubblico</b>							
4040440		RS					
		CP					
		T					
<input type="checkbox"/>	<b>TOTALI CATEGORIA 04</b>	RS					
		CP					
		T					
<b>CATEGORIA : 5 Trasferimenti di capitale da altri soggetti</b>							


CONTO DEL BILANCIO - PARTE ENTRATA ANNO 2008

Codice e Num.	DESCRIZIONE	RS	Residui conservati e Stanziamenti definitivi di Bilancio	Conto del tesoriere	Determinazioni Residui	Accertamenti	Maggiori o Minori Entrate
			Residui (A)	Riscossioni	Residui da riportare	Residui (D = B + C)	(E = D - A) (E = A - D)
		CP	Competenza (F)	Competenza (G)	Competenza (H)	Competenza (I = G + H)	(L = I - F) (L = F - I)
		T	Totale (M)	Totale (N)	Residui al 31 dicembre (O = C + B)	Accert. al 31 dicembre (P = D + I)	
4050451		RS					
		CP	50.000,00				-50.000,00
		T	50.000,00				
4050452		RS	510.069,00	427.752,34		427.752,34	-82.316,66
		CP	3.000,00		1.000,00	1.000,00	-2.000,00
		T	513.069,00	427.752,34	1.000,00	428.752,34	
4050455		RS	65.682,83	35.682,83		35.682,83	-30.000,00
		CP	522.936,88	464.854,23	199.705,55	664.559,78	141.622,90
		T	588.619,71	500.537,06	199.705,55	700.242,61	
<input type="checkbox"/> TOTALI CATEGORIA 05		RS	575.751,83	463.435,17		463.435,17	-112.316,66
		CP	575.936,88	464.854,23	200.705,55	665.559,78	89.622,90
		T	1.151.688,71	928.289,40	200.705,55	1.128.994,95	
<input type="checkbox"/> TOTALI TITOLO 4		RS	906.945,00	549.646,37	131.354,09	681.000,46	-225.944,54
		CP	1.315.628,55	579.124,31	200.705,55	779.829,86	-535.798,69
		T	2.222.573,55	1.128.770,68	332.059,64	1.460.830,32	

CONTO DEL BILANCIO - PARTE ENTRATA ANNO 2008

Codice e Num.	DESCRIZIONE		Residui conservati e Stanziamenti definitivi di Bilancio	Conto del tesoriere	Determinazioni Residui	Accertamenti	Maggiori o Minori Entrate
			RS	Riscossioni	Residui da riportare		
			Residui (A)	Residui (B)	Residui (C)	Residui (D = B + C)	(E = D - A) (E = A - D)
			Competenza (F)	Competenza (G)	Competenza (H)	Competenza (I = G + H)	(L = I - F) (L = F - I)
			Totale (M)	Totale (N)	Residui al 31 dicembre (O = C + H)	Accert. al 31 dicembre (P = D + I)	
<b>TITOLO : 5 ENTRATE DERIVANTI DA ACCENSIONE DI PRESTITI</b>							
<b>CATEGORIA : 1 Anticipazioni di cassa</b>							
5010501	Anticipazioni di cassa	RS					
		CP	100.000,00				-100.000,00
		T	100.000,00				
<input type="checkbox"/> TOTALI CATEGORIA 01		RS					
		CP	100.000,00				-100.000,00
		T	100.000,00				
<b>CATEGORIA : 3 Assunzione di mutui e prestiti</b>							
5030503		RS	250.000,00	128.702,15	121.297,85	250.000,00	
		CP					
		T	250.000,00	128.702,15	121.297,85	250.000,00	
<input type="checkbox"/> TOTALI CATEGORIA 03		RS	250.000,00	128.702,15	121.297,85	250.000,00	
		CP					
		T	250.000,00	128.702,15	121.297,85	250.000,00	
<b>CATEGORIA : 4 Emissione di prestiti obbligazionari</b>							
5040504	Emissione di prestiti obbligazionari.	RS					
		CP					
		T					
<input type="checkbox"/> TOTALI CATEGORIA 04		RS					
		CP					
		T					
<input type="checkbox"/> TOTALI TITOLO 5		RS	250.000,00	128.702,15	121.297,85	250.000,00	
		CP	100.000,00				-100.000,00
		T	350.000,00	128.702,15	121.297,85	250.000,00	

CONTO DEL BILANCIO - PARTE ENTRATA ANNO 2008

Codice e Num.	DESCRIZIONE	RS	Residui conservati e Stanziamenti definitivi di Bilancio	Conto del tesoriere	Determinazioni Residui	Accertamenti	Maggiori o Minori Entrate
			Residui (A)	Riscossioni	Residui da riportare	Residui (D = B + C)	(E = D - A) (E = A - D)
		CP	Competenza (F)	Competenza (G)	Competenza (H)	Competenza (I = G + H)	(L = I - F) (L = F - I)
		T	Totale (M)	Totale (N)	Residui al 31 dicembre (O = C + B)	Accert. al 31 dicembre (P = D + I)	
<b>TITOLO : 6 ENTRATE DA SERVIZI PER CONTO DI TERZI</b>							
6010000	Ritenute previdenziali e assistenziali al personale	RS					
		CP	415.000,00	179.203,19		179.203,19	-235.796,81
		T	415.000,00	179.203,19		179.203,19	
6020000	Ritenute erariali	RS					
		CP	550.500,00	369.728,18	63,20	369.791,38	-180.708,62
		T	550.500,00	369.728,18	63,20	369.791,38	
6030000	Altre ritenute al personale per conto di terzi	RS					
		CP	35.000,00	31.428,30		31.428,30	-3.571,70
		T	35.000,00	31.428,30		31.428,30	
6040000	Depositi cauzionali	RS	909,07	909,07		909,07	
		CP	20.000,00				-20.000,00
		T	20.909,07	909,07		909,07	
6050000	Rimborso spese per servizi per conto di terzi	RS	58.008,38	56.969,14		56.969,14	-1.039,24
		CP	540.000,00	261.492,60	76.146,23	337.638,83	-202.361,17
		T	598.008,38	318.461,74	76.146,23	394.607,97	
6060000	Rimborso di anticipazione di fondi per il servizio economato	RS	8.735,44	8.735,44		8.735,44	
		CP	26.000,00	12.817,65	6.182,35	19.000,00	-7.000,00
		T	34.735,44	21.553,09	6.182,35	27.735,44	
6070000	Depositi per spese contrattuali	RS	171,72	171,72		171,72	
		CP	20.000,00	6.853,32		6.853,32	-13.146,68
		T	20.171,72	7.025,04		7.025,04	
 <b>TOTALI TITOLO 6</b>		RS	67.824,61	66.785,37		66.785,37	-1.039,24
		CP	1.606.500,00	861.523,24	82.391,78	943.915,02	-662.584,98
		T	1.674.324,61	928.308,61	82.391,78	1.010.700,39	

RIEPILOGO GENERALE DELLE ENTRATE ANNO 2008

Codice e Num.	DESCRIZIONE	RS	Residui conservati e Stanziamenti definitivi di Bilancio	Conto del tesoriere	Determinazioni Residui	Accertamenti	Maggiori o Minori Entrate
			Residui (A)	Riscossioni	Residui da riportare	Residui (D = B + C)	(E = D - A) (E = A - D)
		CP	Competenza (F)	Competenza (G)	Competenza (H)	Competenza (I = G + H)	(L = I - F) (L = F - I)
		T	Totale (M)	Totale (N)	Residui al 31 dicembre (O = C + H)	Accert. al 31 dicembre (P = D + I)	
<b>TOTALE TITOLO 1</b> <i>ENTRATE TRIBUTARIE</i>		RS	1.803.543,11	1.313.995,26	256.824,48	1.570.819,74	-232.723,37
		CP	3.474.263,13	2.265.019,45	1.123.793,00	3.388.812,45	-85.450,68
		T	5.277.806,24	3.579.014,71	1.380.617,48	4.959.632,19	
<b>TOTALE TITOLO 2</b> <i>ENTRATE DERIVANTI DA CONTRIBUTI E TRASF. CORRENTI DELLO STATO, DELLA REGIONE E DI ALTRI ENTI PUBBLICI ANCHE IN RAPPORTO ALL'ESERCIZIO DI FUNZ. DELEG.</i>		RS	151.304,29	186.000,07	4.236,00	190.236,07	38.931,78
		CP	1.336.986,00	1.041.032,83	154.291,45	1.195.324,28	-141.661,72
		T	1.488.290,29	1.227.032,90	158.527,45	1.385.560,35	
<b>TOTALE TITOLO 3</b> <i>ENTRATE EXTRATRIBUTARIE</i>		RS	739.162,47	503.656,57	151.384,59	655.041,16	-84.121,31
		CP	2.194.303,99	1.892.248,92	257.370,26	2.149.619,18	-44.684,81
		T	2.933.466,46	2.395.905,49	408.754,85	2.804.660,34	
<b>TOTALE TITOLO 4</b> <i>ENTRATE DERIVANTI DA ALIENAZIONI, DA TRASFERIMENTI DI CAPITALE E DA RISCOSSIONI DI CREDITI</i>		RS	906.945,00	549.646,37	131.354,09	681.000,46	-225.944,54
		CP	1.315.628,55	579.124,31	200.705,55	779.829,86	-535.798,69
		T	2.222.573,55	1.128.770,68	332.059,64	1.460.830,32	
<b>TOTALE TITOLO 5</b> <i>ENTRATE DERIVANTI DA ACCENSIONE DI PRESTITI</i>		RS	250.000,00	128.702,15	121.297,85	250.000,00	
		CP	100.000,00				-100.000,00
		T	350.000,00	128.702,15	121.297,85	250.000,00	
<b>TOTALE TITOLO 6</b> <i>ENTRATE DA SERVIZI PER CONTO DI TERZI</i>		RS	67.824,61	66.785,37		66.785,37	-1.039,24
		CP	1.606.500,00	861.523,24	82.391,78	943.915,02	-662.584,98
		T	1.674.324,61	928.308,61	82.391,78	1.010.700,39	
<b>TOTALE ENTRATE</b>		RS	3.918.779,48	2.748.785,79	665.097,01	3.413.882,80	-504.896,68
		CP	10.027.681,67	6.638.948,75	1.818.552,04	8.457.500,79	-1.570.180,88
		T	13.946.461,15	9.387.734,54	2.483.649,05	11.871.383,59	
<b>Avanzo di Amministrazione</b>			505.603,55				-505.603,55
<b>Fondo di cassa al 1° gennaio</b>				1.083.490,88			
<b>TOTALE GENERALE DELLE ENTRATE</b>		RS	3.918.779,48	3.832.276,67	665.097,01	3.413.882,80	-504.896,68
		CP	10.533.285,22	6.638.948,75	1.818.552,04	8.457.500,79	-2.075.784,43
		T	14.452.064,70	10.471.225,42	2.483.649,05	11.871.383,59	

# ***COMUNE DI CAMPOGALLIANO***

PROVINCIA DI MODENA

CAMPOGALLIANO

P.ZZA VITTORIO EMANUELE II, 1 - 41011 - MO

C.F.: 00308030360

P. I.V.A.: 00308030360



## ***CONTO DEL BILANCIO ANNO 2008***



### **PARTE USCITA**



CONTO DEL BILANCIO - PARTE USCITA ANNO 2008

Codice e Num.	DESCRIZIONE	RS	Residui conservati e Staoziamenti definitivi di Bilancio	Conto del tesoriere	Determinazioni Residui	Impegni	Minori residui o economie
			Residui (A)	Pagamenti	Residui da riportare	Residui (D = B + C)	(E = D - A) (E = A - D)
		CP	Competenza (F)	Competenza (G)	Competenza (H)	Competenza (I = G + H)	(L = I - F) (L = F - I)
		T	Totale (M)	Totale (N)	Residui al 31 dicembre (O = C + H)	Impegni 31 dicembre (P = D + I)	
<b>TITOLO : 1 SPESE CORRENTI</b>							
<b>FUNZIONE : 1 FUNZIONI GENERALI DI AMMINISTRAZIONE, DI GESTIONE E DI CONTROLLO</b>							
<b>SERVIZIO : 1 Organi istituzionali, partecipazione e decentramento</b>							
1010102	Acquisto di beni di consumo e/o di materie prime	RS	1.382,00	1.272,65	109,35	1.382,00	
		CP	5.209,00	2.456,89	1.652,11	4.109,00	-1.100,00
		T	6.591,00	3.729,54	1.761,46	5.491,00	
1010103	Prestazioni di servizi	RS	45.175,57	42.561,85		42.561,85	-2.613,72
		CP	183.042,17	152.670,84	25.874,23	178.545,07	-4.497,10
		T	228.217,74	195.232,69	25.874,23	221.106,92	
1010105	Trasferimenti	RS	8.360,75	6.548,03		6.548,03	-1.812,72
		CP	46.900,00	27.585,35	5.827,65	33.413,00	-13.487,00
		T	55.260,75	34.133,38	5.827,65	39.961,03	
1010107	Imposte e tasse	RS	3.060,33	102,78	1.039,29	1.142,07	-1.918,26
		CP	11.030,00	9.607,40	708,60	10.316,00	-714,00
		T	14.090,33	9.710,18	1.747,89	11.458,07	
1010108	Oneri straordinari della gestione corrente	RS	7.282,24	6.133,71	1.148,53	7.282,24	
		CP	5.000,00	309,85	4.690,15	5.000,00	
		T	12.282,24	6.443,56	5.838,68	12.282,24	
<b>TOTALI SERVIZIO 01</b>		RS	65.260,89	56.619,02	2.297,17	58.916,19	-6.344,70
		CP	251.181,17	192.630,33	38.752,74	231.383,07	-19.798,10
		T	316.442,06	249.249,35	41.049,91	290.299,26	
<b>SERVIZIO : 2 Segreteria generale, personale e organizzazione</b>							
1010201	Personale	RS	46.515,43	46.515,43		46.515,43	
		CP	158.732,77	148.738,66	9.994,11	158.732,77	
		T	205.248,20	195.254,09	9.994,11	205.248,20	
1010202	Acquisto di beni di consumo e/o di materie prime	RS	5.752,35	3.730,02	2.022,32	5.752,34	-0,01
		CP	13.975,00	8.678,79	2.649,74	11.328,53	-2.646,47
		T	19.727,35	12.408,81	4.672,06	17.080,87	
1010203	Prestazioni di servizi	RS	21.469,52	19.777,61	697,21	20.474,82	-994,70
		CP	58.660,84	41.059,84	9.575,96	50.635,80	-8.025,04
		T	80.130,36	60.837,45	10.273,17	71.110,62	
1010205	Trasferimenti	RS	17.976,26	17.976,26		17.976,26	
		CP	10.405,55	8.463,91	307,22	8.771,13	-1.634,42
		T	28.381,81	26.440,17	307,22	26.747,39	
1010206	Interessi passivi ed oneri finanziari diversi	RS					
		CP	6.643,65	6.643,65		6.643,65	
		T	6.643,65	6.643,65		6.643,65	
1010207	Imposte e tasse	RS	4.152,21	4.152,21		4.152,21	
		CP	14.395,00	9.741,35	57,15	9.798,50	-4.596,50
		T	18.547,21	13.893,56	57,15	13.950,71	
<b>TOTALI SERVIZIO 02</b>		RS	95.865,77	92.151,53	2.719,53	94.871,06	-994,71
		CP	262.812,81	223.326,20	22.584,18	245.910,38	-16.902,43
		T	358.678,58	315.477,73	25.303,71	340.781,44	

CONTO DEL BILANCIO - PARTE USCITA ANNO 2008

Codice e Num.	DESCRIZIONE		Residui conservati e Stanziamenti definitivi di Bilancio	Conto del tesoriere	Determinazioni Residui	Impegni	Minori residui o economie			
			RS	Pagamenti	Residui da riportare	Residui (D = B + C)	(E = D - A) (E = A - D)			
								Residui (A)	Residui (B)	Residui (C)
								CP	Competenza (G)	Competenza (H)
T	Totale (M)	Totale (N)	Residui al 31 dicembre (O = C + H)	Impegni 31 dicembre (P = D + I)						
<b>SERVIZIO : 3 Gestione economica, finanziaria, programmazione, provveditorato e controllo di gestione</b>										
1010301	Personale	RS	20.550,31	20.550,31		20.550,31				
		CP	168.137,24	164.128,63	4.008,61	168.137,24				
		T	188.687,55	184.678,94	4.008,61	188.687,55				
1010302	Acquisto di beni di consumo e/o di materie prime	RS	4.601,08	4.469,81	131,27	4.601,08				
		CP	11.571,00	7.830,13	3.540,87	11.371,00	-200,00			
		T	16.172,08	12.299,94	3.672,14	15.972,08				
1010303	Prestazioni di servizi	RS	21.190,93	10.553,61	5.589,82	16.143,43	-5.047,50			
		CP	57.984,44	27.670,77	25.052,51	52.723,28	-5.261,16			
		T	79.175,37	38.224,38	30.642,33	68.866,71				
1010305	Trasferimenti	RS	57.185,22	1.076,54	56.108,68	57.185,22				
		CP	1.606.701,58	1.138.903,59	465.568,35	1.604.471,94	-2.229,64			
		T	1.663.886,80	1.139.980,13	521.677,03	1.661.657,16				
1010307	Imposte e tasse	RS	6.365,38	6.002,75	362,63	6.365,38				
		CP	19.440,00	15.483,86	1.898,89	17.382,75	-2.057,25			
		T	25.805,38	21.486,61	2.261,52	23.748,13				
<input type="checkbox"/> <b>TOTALI SERVIZIO 03</b>		RS	109.892,92	42.653,02	62.192,40	104.845,42	-5.047,50			
		CP	1.863.834,26	1.354.016,98	500.069,23	1.854.086,21	-9.748,05			
		T	1.973.727,18	1.396.670,00	562.261,63	1.958.931,63				
<b>SERVIZIO : 4 Gestione delle entrate tributarie e servizi fiscali</b>										
1010401	Personale	RS	7.601,11	7.601,11		7.601,11				
		CP	116.695,76	110.053,08	6.642,68	116.695,76				
		T	124.296,87	117.654,19	6.642,68	124.296,87				
1010402	Acquisto di beni di consumo e/o di materie prime	RS	11.515,75	6.509,21	4.998,02	11.507,23	-8,52			
		CP	7.584,00	2.964,67	3.244,06	6.208,73	-1.375,27			
		T	19.099,75	9.473,88	8.242,08	17.715,96				
1010403	Prestazioni di servizi	RS	57.187,22	11.745,20	23.595,22	35.340,42	-21.846,80			
		CP	65.306,34	38.577,20	14.342,10	52.919,30	-12.387,04			
		T	122.493,56	50.322,40	37.937,32	88.259,72				
1010405	Trasferimenti	RS								
		CP	2.300,00	2.300,00		2.300,00				
		T	2.300,00	2.300,00		2.300,00				
1010407	Imposte e tasse	RS	1.628,62	361,05	1.267,57	1.628,62				
		CP	7.867,00	6.496,15	1.370,85	7.867,00				
		T	9.495,62	6.857,20	2.638,42	9.495,62				
1010408	Oneri straordinari della gestione corrente	RS	34.230,03	8.124,68	10.065,17	18.189,85	-16.040,18			
		CP	15.000,00		15.000,00	15.000,00				
		T	49.230,03	8.124,68	25.065,17	33.189,85				
<input type="checkbox"/> <b>TOTALI SERVIZIO 04</b>		RS	112.162,73	34.341,25	39.925,98	74.267,23	-37.895,50			
		CP	214.753,10	160.391,10	40.599,69	200.990,79	-13.762,31			
		T	326.915,83	194.732,35	80.525,67	275.258,02				
<b>SERVIZIO : 5 Gestione dei beni demaniali e patrimoniali</b>										

CONTO DEL BILANCIO - PARTE USCITA ANNO 2008

Codice e Num.	DESCRIZIONE		Residui conservati e Stanziamenti definitivi di Bilancio	Conto del tesoriere	Determinazioni Residui	Impegni	Minori residui o economie	
				Pagamenti	Residui da riportare			
			RS	Residui (A)	Residui (B)	Residui (C)	Residui (D = B + C)	(E = D - A) (E = A - D)
			CP	Competenza (F)	Competenza (G)	Competenza (H)	Competenza (I = G + H)	(L = I - F) (L = F - I)
T	Totale (M)	Totale (N)	Residui al 31 dicembre (O = C + H)	Impegni 31 dicembre (P = D + I)				
1010501	Personale	RS	29.693,05	29.693,05		29.693,05		
		CP	155.013,30	152.058,99	2.954,31	155.013,30		
		T	184.706,35	181.752,04	2.954,31	184.706,35		
1010502	Acquisto di beni di consumo e/o di materie prime	RS	14.497,87	13.534,40	962,98	14.497,38	-0,49	
		CP	32.755,89	22.327,88	10.428,01	32.755,89		
		T	47.253,76	35.862,28	11.390,99	47.253,27		
1010503	Prestazioni di servizi	RS	28.276,31	24.956,57	3.319,74	28.276,31		
		CP	107.510,78	85.371,63	21.062,96	106.434,59	-1.076,19	
		T	135.787,09	110.328,20	24.382,70	134.710,90		
1010505	Trasferimenti	RS						
		CP	187,00	187,00		187,00		
		T	187,00	187,00		187,00		
1010506	Interessi passivi ed oneri finanziari diversi	RS						
		CP	999,12	999,12		999,12		
		T	999,12	999,12		999,12		
1010507	Imposte e tasse	RS	2.007,85	1.467,95	539,90	2.007,85		
		CP	33.372,00	31.597,34	1.719,66	33.317,00	-55,00	
		T	35.379,85	33.065,29	2.259,56	35.324,85		
☐ TOTALI SERVIZIO 05		RS	74.475,08	69.651,97	4.822,62	74.474,59	-0,49	
		CP	329.838,09	292.541,96	36.164,94	328.706,90	-1.131,19	
		T	404.313,17	362.193,93	40.987,56	403.181,49		

SERVIZIO : 7 Anagrafe, stato civile, elettorale, leva e servizio statistico

1010701	Personale	RS	5.280,98	5.280,98		5.280,98	
		CP	109.329,54	108.441,71	887,83	109.329,54	
		T	114.610,52	113.722,69	887,83	114.610,52	
1010702	Acquisto di beni di consumo e/o di materie prime	RS	4.556,98	4.253,74	303,24	4.556,98	
		CP	9.611,00	5.807,38	3.703,42	9.510,80	-100,20
		T	14.167,98	10.061,12	4.006,66	14.067,78	
1010703	Prestazioni di servizi	RS	4.071,72	3.276,78	794,94	4.071,72	
		CP	16.370,62	10.337,44	2.183,18	12.520,62	-3.850,00
		T	20.442,34	13.614,22	2.978,12	16.592,34	
1010705	Trasferimenti	RS	8.060,00	6.974,54		6.974,54	-1.085,46
		CP	9.210,00	4.286,71		4.286,71	-4.923,29
		T	17.270,00	11.261,25		11.261,25	
1010707	Imposte e tasse	RS	144,79	144,79		144,79	
		CP	6.467,00	6.467,00		6.467,00	
		T	6.611,79	6.611,79		6.611,79	
☐ TOTALI SERVIZIO 07		RS	22.114,47	19.930,83	1.098,18	21.029,01	-1.085,46
		CP	150.988,16	135.340,24	6.774,43	142.114,67	-8.873,49
		T	173.102,63	155.271,07	7.872,61	163.143,68	

SERVIZIO : 8 Altri servizi generali

1010811	Fondo di riserva	RS					
		CP					
		T					

CONTO DEL BILANCIO - PARTE USCITA ANNO 2008

Codice e Num.	DESCRIZIONE	RS	Residui conservati e Stanziamenti definitivi di Bilancio	Conto del tesoriere	Determinazioni Residui	Impegni	Minori residui o economie
			Residui (A)	Pagamenti	Residui da riportare	Residui (D = B + C)	(E = D - A) (E = A - D)
		CP	Competenza (F)	Competenza (G)	Competenza (H)	Competenza (I = G + H)	(L = I - F) (L = F - I)
		T	Totale (M)	Totale (N)	Residui al 31 dicembre (O = C + H)	Impegni 31 dicembre (P = D + I)	
<input type="checkbox"/>	<b>TOTALI SERVIZIO 08</b>	RS					
		CP					
		T					
<input type="checkbox"/>	<b>TOTALI FUNZIONE 01</b>	RS	479.771,86	315.347,62	113.055,88	428.403,50	-51.368,36
		CP	3.073.407,59	2.358.246,81	644.945,21	3.003.192,02	-70.215,57
		T	3.553.179,45	2.673.594,43	758.001,09	3.431.595,52	
<b>FUNZIONE : 3 FUNZIONI DI POLIZIA LOCALE</b>							
<b>SERVIZIO : 1 Polizia municipale</b>							
1030101	Personale	RS	4.717,56	3.540,63		3.540,63	-1.176,93
		CP					
		T	4.717,56	3.540,63		3.540,63	
1030103	Prestazioni di servizi	RS	142,94	142,94		142,94	
		CP					
		T	142,94	142,94		142,94	
<input type="checkbox"/>	<b>TOTALI SERVIZIO 01</b>	RS	4.860,50	3.683,57		3.683,57	-1.176,93
		CP					
		T	4.860,50	3.683,57		3.683,57	
<b>SERVIZIO : 2 Polizia commerciale</b>							
1030201	Personale	RS	298,18	298,18		298,18	
		CP					
		T	298,18	298,18		298,18	
1030207	Imposte e tasse	RS	790,46	790,46		790,46	
		CP					
		T	790,46	790,46		790,46	
<input type="checkbox"/>	<b>TOTALI SERVIZIO 02</b>	RS	1.088,64	1.088,64		1.088,64	
		CP					
		T	1.088,64	1.088,64		1.088,64	
<b>SERVIZIO : 3 Polizia amministrativa</b>							
1030301	Personale	RS	2.093,43	1.968,93		1.968,93	-124,50
		CP					
		T	2.093,43	1.968,93		1.968,93	
1030303	Prestazioni di servizi	RS	6.885,35	5.804,44	1.080,00	6.884,44	-0,91
		CP	13.916,00	9.949,65	2.457,22	12.406,87	-1.509,13
		T	20.801,35	15.754,09	3.537,22	19.291,31	
1030305	Trasferimenti	RS	48.700,00	48.700,00		48.700,00	
		CP					
		T	48.700,00	48.700,00		48.700,00	
1030307	Imposte e tasse	RS	4.648,26	4.648,26		4.648,26	
		CP					
		T	4.648,26	4.648,26		4.648,26	
<input type="checkbox"/>	<b>TOTALI SERVIZIO 03</b>	RS	62.327,04	61.121,63	1.080,00	62.201,63	-125,41
		CP	13.916,00	9.949,65	2.457,22	12.406,87	-1.509,13
		T	76.243,04	71.071,28	3.537,22	74.608,50	

CONTO DEL BILANCIO - PARTE USCITA ANNO 2008

Codice e Num.	DESCRIZIONE		Residui conservati e Stanziamenti definitivi di Bilancio	Conto del tesoriere	Determinazioni Residui	Impegni	Minori residui o economiche
			Residui (A)	Pagamenti	Residui da riportare	Residui (D = B + C)	(E = D - A) (E = A - D)
		RS	Residui (A)	Residui (B)	Residui (C)	Residui (D = B + C)	(E = D - A) (E = A - D)
		CP	Competenza (F)	Competenza (G)	Competenza (H)	Competenza (I = G + H)	(L = I - F) (L = F - I)
		T	Totale (M)	Totale (N)	Residui al 31 dicembre (O = C + H)	Impegni 31 dicembre (P = D + J)	
<input type="checkbox"/>	<b>TOTALI FUNZIONE 03</b>	RS	68.276,18	65.893,84	1.080,00	66.973,84	-1.302,34
		CP	13.916,00	9.949,65	2.457,22	12.406,87	-1.509,13
		T	82.192,18	75.843,49	3.537,22	79.380,71	

**FUNZIONE : 4 FUNZIONI DI ISTRUZIONE PUBBLICA**

**SERVIZIO : 1 Scuola materna**

1040101	Personale	RS	2.517,44	2.517,44		2.517,44	
		CP					
		T	2.517,44	2.517,44		2.517,44	
1040102	Acquisto di beni di consumo e/o di materie prime	RS	1.478,83	1.081,52	397,31	1.478,83	
		CP	3.000,00	2.329,34	670,66	3.000,00	
		T	4.478,83	3.410,86	1.067,97	4.478,83	
1040103	Prestazioni di servizi	RS	6.285,77	3.813,77	2.472,00	6.285,77	
		CP	11.520,00	8.526,00	2.594,00	11.120,00	-400,00
		T	17.805,77	12.339,77	5.066,00	17.405,77	
1040107	Imposte e tasse	RS	6.426,05	6.426,05		6.426,05	
		CP					
		T	6.426,05	6.426,05		6.426,05	
<input type="checkbox"/>	<b>TOTALI SERVIZIO 01</b>	RS	16.708,09	13.838,78	2.869,31	16.708,09	
		CP	14.520,00	10.855,34	3.264,66	14.120,00	-400,00
		T	31.228,09	24.694,12	6.133,97	30.828,09	

**SERVIZIO : 2 Istruzione elementare**

1040201	Personale	RS	301,76	301,76		301,76	
		CP					
		T	301,76	301,76		301,76	
1040202	Acquisto di beni di consumo e/o di materie prime	RS	828,82	399,94	428,88	828,82	
		CP	2.500,00	2.105,71	394,29	2.500,00	
		T	3.328,82	2.505,65	823,17	3.328,82	
1040203	Prestazioni di servizi	RS	2.966,90	1.402,90	1.564,00	2.966,90	
		CP	5.750,00	4.310,00	1.440,00	5.750,00	
		T	8.716,90	5.712,90	3.004,00	8.716,90	
1040206	Interessi passivi ed oneri finanziari diversi	RS					
		CP	6.870,26	6.870,26		6.870,26	
		T	6.870,26	6.870,26		6.870,26	
<input type="checkbox"/>	<b>TOTALI SERVIZIO 02</b>	RS	4.097,48	2.104,60	1.992,88	4.097,48	
		CP	15.120,26	13.285,97	1.834,29	15.120,26	
		T	19.217,74	15.390,57	3.827,17	19.217,74	

**SERVIZIO : 3 Istruzione media**

1040302	Acquisto di beni di consumo e/o di materie prime	RS	273,88	181,39	92,49	273,88	
		CP	2.000,00	1.656,65	343,35	2.000,00	
		T	2.273,88	1.838,04	435,84	2.273,88	
1040303	Prestazioni di servizi	RS	4.397,45	3.317,45	1.080,00	4.397,45	
		CP	4.750,00	4.190,00	560,00	4.750,00	
		T	9.147,45	7.507,45	1.640,00	9.147,45	

CONTO DEL BILANCIO - PARTE USCITA ANNO 2008

Codice e Num.	DESCRIZIONE		Residui conservati e Stanziamenti definitivi di Bilancio	Conto del tesoriere	Determinazioni Residui	Impegni	Minori residui o economie
				Pagamenti	Residui da riportare		
		RS	Residui (A)	Residui (B)	Residui (C)	Residui (D = B + C)	(E = D - A) (E = A - D)
		CP	Competenza (F)	Competenza (G)	Competenza (H)	Competenza (I = G + H)	(L = I - F) (L = F - I)
		T	Totale (M)	Totale (N)	Residui al 31 dicembre (O = C + H)	Impegni 31 dicembre (P = D + I)	
<input type="checkbox"/>	<b>TOTALI SERVIZIO 03</b>	RS	4.671,33	3.498,84	1.172,49	4.671,33	
		CP	6.750,00	5.846,65	903,35	6.750,00	
		T	11.421,33	9.345,49	2.075,84	11.421,33	

SERVIZIO : 5 Assistenza scolastica, trasporto, refezione ed altri servizi

1040501	Personale	RS	2.288,56	2.288,56		2.288,56	
		CP					
		T	2.288,56	2.288,56		2.288,56	
1040503	Prestazioni di servizi	RS	13.329,45	11.675,04		11.675,04	-1.654,41
		CP					
		T	13.329,45	11.675,04		11.675,04	
1040505	Trasferimenti	RS	352.800,00	352.800,00		352.800,00	
		CP	2.000,00	469,25		469,25	-1.530,75
		T	354.800,00	353.269,25		353.269,25	
1040507	Imposte e tasse	RS	807,85	807,85		807,85	
		CP					
		T	807,85	807,85		807,85	
<input type="checkbox"/>	<b>TOTALI SERVIZIO 05</b>	RS	369.225,86	367.571,45		367.571,45	-1.654,41
		CP	2.000,00	469,25		469,25	-1.530,75
		T	371.225,86	368.040,70		368.040,70	
<input type="checkbox"/>	<b>TOTALI FUNZIONE 04</b>	RS	394.702,76	387.013,67	6.034,68	393.048,35	-1.654,41
		CP	38.390,26	30.457,21	6.002,30	36.459,51	-1.930,75
		T	433.093,02	417.470,88	12.036,98	429.507,86	

FUNZIONE : 5 FUNZIONI RELATIVE ALLA CULTURA E AI BENI CULTURALI

SERVIZIO : 1 Biblioteche, musei e pinacoteche

1050101	Personale	RS	11.928,15	11.928,15		11.928,15	
		CP	180.645,65	180.169,96	475,69	180.645,65	
		T	192.573,80	192.098,11	475,69	192.573,80	
1050102	Acquisto di beni di consumo e/o di materie prime	RS	4.598,49	3.571,63	1.026,86	4.598,49	
		CP	9.889,00	6.761,01	3.088,99	9.850,00	-39,00
		T	14.487,49	10.332,64	4.115,85	14.448,49	
1050103	Prestazioni di servizi	RS	45.849,55	41.589,61	2.212,54	43.802,15	-2.047,40
		CP	111.398,84	87.575,77	19.177,06	106.752,83	-4.646,01
		T	157.248,39	129.165,38	21.389,60	150.554,98	
1050105	Trasferimenti	RS					
		CP	36.950,00	36.950,00		36.950,00	
		T	36.950,00	36.950,00		36.950,00	
1050107	Imposte e tasse	RS	1.127,82	1.042,82		1.042,82	-85,00
		CP	12.864,00	12.363,30	60,65	12.423,95	-440,05
		T	13.991,82	13.406,12	60,65	13.466,77	
<input type="checkbox"/>	<b>TOTALI SERVIZIO 01</b>	RS	63.504,01	58.132,21	3.239,40	61.371,61	-2.132,40
		CP	351.747,49	323.820,04	22.802,39	346.622,43	-5.125,06
		T	415.251,50	381.952,25	26.041,79	407.994,04	

SERVIZIO : 2 Teatri, attività culturali e servizi diversi nel settore culturale

CONTO DEL BILANCIO - PARTE USCITA ANNO 2008

Codice e Num.	DESCRIZIONE		Residui conservati e Stanziamenti definitivi di Bilancio	Conto del tesoriere	Determinazioni Residui	Impegni	Minori residui o economiche
			Residui (A)	Pagamenti	Residui da riportare	Residui (D = B + C)	(E = D - A) (E = A - D)
		RS	Residui (A)	Residui (B)	Residui (C)	Residui (D = B + C)	(E = D - A) (E = A - D)
		CP	Competenza (F)	Competenza (G)	Competenza (H)	Competenza (I = G + H)	(L = I - F) (L = F - I)
		T	Totale (M)	Totale (N)	Residui al 31 dicembre (O = C + H)	Impegni 31 dicembre (P = D + I)	
1050203	Prestazioni di servizi	RS	397,44	397,44		397,44	
		CP	604,00	73,90	204,10	278,00	-326,00
		T	1.001,44	471,34	204,10	675,44	
1050205	Trasferimenti	RS	3.961,90	3.961,90		3.961,90	
		CP	10.750,40	5.398,20	4.878,20	10.276,40	-474,00
		T	14.712,30	9.360,10	4.878,20	14.238,30	
1050207	Imposte e tasse	RS	675,17	675,17		675,17	
		CP	1.924,00	108,89	995,11	1.104,00	-820,00
		T	2.599,17	784,06	995,11	1.779,17	
<input type="checkbox"/> TOTALI SERVIZIO 02		RS	5.034,51	5.034,51		5.034,51	
		CP	13.278,40	5.580,99	6.077,41	11.658,40	-1.620,00
		T	18.312,91	10.615,50	6.077,41	16.692,91	
<input type="checkbox"/> TOTALI FUNZIONE 05		RS	68.538,52	63.166,72	3.239,40	66.406,12	-2.132,40
		CP	365.025,89	329.401,03	28.879,80	358.280,83	-6.745,06
		T	433.564,41	392.567,75	32.119,20	424.686,95	
<b>FUNZIONE: 6 FUNZIONI NEL SETTORE SPORTIVO E RICREATIVO</b>							
<b>SERVIZIO : 2 Stadio comunale, palazzo dello sport e altri impianti</b>							
1060202	Acquisto di beni di consumo e/o di materie prime	RS					
		CP	26,00	11,80	14,20	26,00	
		T	26,00	11,80	14,20	26,00	
1060203	Prestazioni di servizi	RS	1.097,00	1.097,00		1.097,00	
		CP	1.026,00	1.000,00	26,00	1.026,00	
		T	2.123,00	2.097,00	26,00	2.123,00	
1060205	Trasferimenti	RS	15.240,00	15.240,00		15.240,00	
		CP	131.000,00	113.400,00	17.600,00	131.000,00	
		T	146.240,00	128.640,00	17.600,00	146.240,00	
1060206	Interessi passivi ed oneri finanziari diversi	RS					
		CP	17.222,53	17.222,53		17.222,53	
		T	17.222,53	17.222,53		17.222,53	
<input type="checkbox"/> TOTALI SERVIZIO 02		RS	16.337,00	16.337,00		16.337,00	
		CP	149.274,53	131.634,33	17.640,20	149.274,53	
		T	165.611,53	147.971,33	17.640,20	165.611,53	
<b>SERVIZIO : 3 Manifestazioni diverse nel settore sportivo e ricreativo</b>							
1060301	Personale	RS	10.390,31	10.390,31		10.390,31	
		CP	165.711,62	164.976,42	735,20	165.711,62	
		T	176.101,93	175.366,73	735,20	176.101,93	
1060302	Acquisto di beni di consumo e/o di materie prime	RS	2.727,84	2.316,08	213,00	2.529,08	-198,76
		CP	6.613,00	2.834,17	2.657,67	5.491,84	-1.121,16
		T	9.340,84	5.150,25	2.870,67	8.020,92	
1060303	Prestazioni di servizi	RS	21.768,04	20.236,31	139,64	20.375,95	-1.392,09
		CP	114.867,45	84.285,77	12.783,61	97.069,38	-17.798,07
		T	136.635,49	104.522,08	12.923,25	117.445,33	

CONTO DEL BILANCIO - PARTE USCITA ANNO 2008

Codice e Num.	DESCRIZIONE	RS	Residui conservati e Stanziamenti definitivi di Bilancio	Conto del tesoriere	Determinazioni Residui	Impegni	Minori residui o economie
			Residui (A)	Pagamenti	Residui da riportare	Residui (D = B + C)	(E = D - A) (E = A - D)
		CP	Competenza (F)	Competenza (G)	Competenza (H)	Competenza (I = G + H)	(L = I - F) (L = F - I)
		T	Totale (M)	Totale (N)	Residui al 31 dicembre (O = C + H)	Impegni 31 dicembre (P = D + I)	
1060305	Trasferimenti	RS	6.000,00	6.000,00		6.000,00	
		CP	68.000,00	57.455,00	5.045,00	62.500,00	-5.500,00
		T	74.000,00	63.455,00	5.045,00	68.500,00	
1060306	Interessi passivi ed oneri finanziari diversi	RS					
		CP	34.000,00	33.337,28	662,72	34.000,00	
		T	34.000,00	33.337,28	662,72	34.000,00	
1060307	Imposte e tasse	RS	6.507,65	6.019,14	372,09	6.391,23	-116,42
		CP	12.734,00	8.020,57	2.087,63	10.108,20	-2.625,80
		T	19.241,65	14.039,71	2.459,72	16.499,43	
<input type="checkbox"/> TOTALI SERVIZIO 03		RS	47.393,84	44.961,84	724,73	45.686,57	-1.707,27
		CP	401.926,07	350.909,21	23.971,83	374.881,04	-27.045,03
		T	449.319,91	395.871,05	24.696,56	420.567,61	
<input type="checkbox"/> TOTALI FUNZIONE 06		RS	63.730,84	61.298,84	724,73	62.023,57	-1.707,27
		CP	551.200,60	482.543,54	41.612,03	524.155,57	-27.045,03
		T	614.931,44	543.842,38	42.336,76	586.179,14	

FUNZIONE : 8 FUNZIONI NEL CAMPO DELLA VIABILITA' E DEI TRASPORTI

SERVIZIO : 1 Viabilita', circolazione stradale e servizi connessi

1080101	Personale	RS	4.294,55	4.294,55		4.294,55	
		CP	133.434,48	129.535,79	3.898,69	133.434,48	
		T	137.729,03	133.830,34	3.898,69	137.729,03	
1080102	Acquisto di beni di consumo e/o di materie prime	RS	18.706,72	14.504,50	3.388,96	17.893,46	-813,26
		CP	80.015,00	53.117,72	26.777,28	79.895,00	-120,00
		T	98.721,72	67.622,22	30.166,24	97.788,46	
1080103	Prestazioni di servizi	RS	62.786,22	54.415,21	6.551,78	60.966,99	-1.819,23
		CP	107.336,45	76.158,54	20.597,91	96.756,45	-10.580,00
		T	170.122,67	130.573,75	27.149,69	157.723,44	
1080105	Trasferimenti	RS	1.318,65	194,04		194,04	-1.124,61
		CP	2.040,00	572,93	419,28	992,21	-1.047,79
		T	3.358,65	766,97	419,28	1.186,25	
1080106	Interessi passivi ed oneri finanziari diversi	RS					
		CP	12.043,51				-12.043,51
		T	12.043,51				
1080107	Imposte e tasse	RS					
		CP	8.521,00	8.521,00		8.521,00	
		T	8.521,00	8.521,00		8.521,00	
<input type="checkbox"/> TOTALI SERVIZIO 01		RS	87.106,14	73.408,30	9.940,74	83.349,04	-3.757,10
		CP	343.390,44	267.905,98	51.693,16	319.599,14	-23.791,30
		T	430.496,58	341.314,28	61.633,90	402.948,18	

SERVIZIO : 2 Illuminazione pubblica e servizi connessi

1080201	Personale	RS	820,02	820,02		820,02	
		CP	39.143,03	38.924,06	218,97	39.143,03	
		T	39.963,05	39.744,08	218,97	39.963,05	



CONTO DEL BILANCIO - PARTE USCITA ANNO 2008

Codice e Num.	DESCRIZIONE		Residui conservati e Stanziamenti definitivi di Bilancio	Conto del tesoriere	Determinazioni Residui	Impegni	Minori residui o economie
			Residui (A)	Pagamenti	Residui da riportare	Residui (D = B + C)	(E = D - A) (E = A - D)
		RS	Residui (A)	Residui (B)	Residui (C)	Residui (D = B + C)	(E = D - A) (E = A - D)
		CP	Competenza (F)	Competenza (G)	Competenza (H)	Competenza (I = G + H)	(L = I - F) (L = F - I)
		T	Totale (M)	Totale (N)	Residui al 31 dicembre (O = C + H)	Impegni 31 dicembre (P = D + I)	
1080202	Acquisto di beni di consumo e/o di materie prime	RS	2.398,71	2.301,86	51,13	2.352,99	-45,72
		CP	10.311,00	9.635,90	675,10	10.311,00	
		T	12.709,71	11.937,76	726,23	12.663,99	
1080203	Prestazioni di servizi	RS	45.513,45	40.278,25	3.959,72	44.237,97	-1.275,48
		CP	155.172,34	136.379,93	16.916,41	153.296,34	-1.876,00
		T	200.685,79	176.658,18	20.876,13	197.534,31	
1080207	Imposte e tasse	RS	31,70	31,70		31,70	
		CP	1.785,00	1.726,00	59,00	1.785,00	
		T	1.816,70	1.757,70	59,00	1.816,70	
<input type="checkbox"/> TOTALI SERVIZIO 02		RS	48.763,88	43.431,83	4.010,85	47.442,68	-1.321,20
	CP	206.411,37	186.665,89	17.869,48	204.535,37	-1.876,00	
	T	255.175,25	230.097,72	21.880,33	251.978,05		
<b>SERVIZIO 3 Trasporti pubblici locali e servizi connessi</b>							
1080301	Personale	RS	1.179,52	1.179,52		1.179,52	
		CP	6.496,19	6.253,17	243,02	6.496,19	
		T	7.675,71	7.432,69	243,02	7.675,71	
1080302	Acquisto di beni di consumo e/o di materie prime	RS	861,35	290,00	173,80	463,80	-397,55
		CP	2.892,00	130,68	2.211,32	2.342,00	-550,00
		T	3.753,35	420,68	2.385,12	2.805,80	
1080303	Prestazioni di servizi	RS	33.110,45	29.023,04	1.702,17	30.725,21	-2.385,24
		CP	73.419,65	50.676,31	21.043,34	71.719,65	-1.700,00
		T	106.530,10	79.699,35	22.745,51	102.444,86	
1080307	Imposte e tasse	RS	5.332,41	5.332,41		5.332,41	
		CP	435,00	435,00		435,00	
		T	5.767,41	5.767,41		5.767,41	
<input type="checkbox"/> TOTALI SERVIZIO 03		RS	40.483,73	35.824,97	1.875,97	37.700,94	-2.782,79
	CP	83.242,84	57.495,16	23.497,68	80.992,84	-2.250,00	
	T	123.726,57	93.320,13	25.373,65	118.693,78		
<input type="checkbox"/> TOTALI FUNZIONE 08		RS	176.353,75	152.665,10	15.827,56	168.492,66	-7.861,09
	CP	633.044,65	512.067,03	93.060,32	605.127,35	-27.917,30	
	T	809.398,40	664.732,13	108.887,88	773.620,01		
<b>FUNZIONE 9 FUNZIONI RIGUARDANTI LA GESTIONE DEL TERRITORIO E DELL' AMBIENTE</b>							
<b>SERVIZIO 1 Urbanistica e gestione del territorio</b>							
1090101	Personale	RS	1.376,89	1.376,89		1.376,89	
		CP	119.108,99	114.638,79	4.470,20	119.108,99	
		T	120.485,88	116.015,68	4.470,20	120.485,88	
1090102	Acquisto di beni di consumo e/o di materie prime	RS	643,16	636,93	5,00	641,93	-1,23
		CP	1.340,00	519,64	820,36	1.340,00	
		T	1.983,16	1.156,57	825,36	1.981,93	
1090103	Prestazioni di servizi	RS	22.839,38	10.843,96	8.751,82	19.595,78	-3.243,60
		CP	39.576,88	8.638,93	12.345,65	20.984,58	-18.592,30
		T	62.416,26	19.482,89	21.097,47	40.580,36	

CONTO DEL BILANCIO - PARTE USCITA ANNO 2008

Codice e Num.	DESCRIZIONE		Residui conservati e Stanziamenti definitivi di Bilancio	Conto del tesoriere	Determinazioni Residui	Impegni	Minori residui o economie
			RS	Pagamenti	Residui da riportare		
			Residui (A)	Residui (B)	Residui (C)	Residui (D = B + C)	(E = D - A)
		CP	Competenza (F)	Competenza (G)	Competenza (H)	Competenza (I = G + H)	(L = I - F)
		T	Totale (M)	Totale (N)	Residui al 31 dicembre (O = C + H)	Impegni 31 dicembre (P = D + I)	(L = F - I)
1090107	Imposte e tasse	RS					
		CP	7.691,00	7.506,00		7.506,00	-185,00
		T	7.691,00	7.506,00		7.506,00	
<input type="checkbox"/>	<b>TOTALI SERVIZIO 01</b>	RS	24.859,43	12.857,78	8.756,82	21.614,60	-3.244,83
		CP	167.716,87	131.303,36	17.636,21	148.939,57	-18.777,30
		T	192.576,30	144.161,14	26.393,03	170.554,17	
<b>SERVIZIO : 2 Edilizia residenziale pubblica locale e piani di edilizia economico-popolare</b>							
1090201	Personale	RS	3.847,57	3.847,57		3.847,57	
		CP	92.086,79	91.159,03	927,76	92.086,79	
		T	95.934,36	95.006,60	927,76	95.934,36	
1090202	Acquisto di beni di consumo e/o di materie prime	RS	905,90	744,22	155,00	899,22	-6,68
		CP	1.240,00	509,77	730,23	1.240,00	
		T	2.145,90	1.253,99	885,23	2.139,22	
1090203	Prestazioni di servizi	RS	2.370,84	1.823,14	461,27	2.284,41	-86,43
		CP	5.090,01	4.091,00	419,01	4.510,01	-580,00
		T	7.460,85	5.914,14	880,28	6.794,42	
1090207	Imposte e tasse	RS	49,02	49,02		49,02	
		CP	4.982,00	4.875,00		4.875,00	-107,00
		T	5.031,02	4.924,02		4.924,02	
<input type="checkbox"/>	<b>TOTALI SERVIZIO 02</b>	RS	7.173,33	6.463,95	616,27	7.080,22	-93,11
		CP	103.398,80	100.634,80	2.077,00	102.711,80	-687,00
		T	110.572,13	107.098,75	2.693,27	109.792,02	
<b>SERVIZIO : 4 Servizio idrico integrato</b>							
1090406	Interessi passivi ed oneri finanziari diversi	RS					
		CP	23.687,73	22.689,24	998,49	23.687,73	
		T	23.687,73	22.689,24	998,49	23.687,73	
<input type="checkbox"/>	<b>TOTALI SERVIZIO 04</b>	RS					
		CP	23.687,73	22.689,24	998,49	23.687,73	
		T	23.687,73	22.689,24	998,49	23.687,73	
<b>SERVIZIO : 5 Servizio smaltimento rifiuti</b>							
1090501	Personale	RS	23.258,60	23.258,60		23.258,60	
		CP	26.912,92	26.546,35	366,57	26.912,92	
		T	50.171,52	49.804,95	366,57	50.171,52	
1090502	Acquisto di beni di consumo e/o di materie prime	RS	7.127,98	5.285,01	1.715,05	7.000,06	-127,92
		CP	3.983,00	3.452,35	530,65	3.983,00	
		T	11.110,98	8.737,36	2.245,70	10.983,06	
1090503	Prestazioni di servizi	RS	8.901,19	3.264,56	80,00	3.344,56	-5.556,63
		CP	22.839,76	19.820,41	1.901,35	21.721,76	-1.118,00
		T	31.740,95	23.084,97	1.981,35	25.066,32	
1090505	Trasferimenti	RS	1.693,43	1.498,04		1.498,04	-195,39
		CP					
		T	1.693,43	1.498,04		1.498,04	

CONTO DEL BILANCIO - PARTE USCITA ANNO 2008

Codice e Num.	DESCRIZIONE		Residui conservati e Stanziamenti definitivi di Bilancio	Conto del tesoriere	Determinazioni Residui	Impegni	Minori residui o economie
			Residui (A)	Pagamenti	Residui da riportare	Residui (D = B + C)	(E = D - A) (E = A - D)
		RS	Residui (A)	Residui (B)	Residui (C)	Residui (D = B + C)	
		CP	Competenza (F)	Competenza (G)	Competenza (H)	Competenza (I = G + H)	(L = I - F) (L = F - I)
		T	Totale (M)	Totale (N)	Residui al 31 dicembre (O = C + H)	Impegni 31 dicembre (P = D + I)	
1090507	Imposte e tasse	RS	2.699,11	2.699,11		2.699,11	
		CP	1.019,00	745,86	113,14	859,00	-160,00
		T	3.718,11	3.444,97	113,14	3.558,11	
1090508	Oneri straordinari della gestione corrente	RS	9.645,30	119,21		119,21	-9.526,09
		CP					
		T	9.645,30	119,21		119,21	
<input type="checkbox"/> TOTALI SERVIZIO 05		RS	53.325,61	36.124,53	1.795,05	37.919,58	-15.406,03
		CP	54.754,68	50.564,97	2.911,71	53.476,68	-1.278,00
		T	108.080,29	86.689,50	4.706,76	91.396,26	

SERVIZIO : 6 Parchi e servizi per la tutela ambientale del verde, altri servizi relativi al territorio e all'ambiente

1090601	Personale	RS	13.068,38	13.068,38		13.068,38	
		CP	152.725,31	150.967,16	1.758,15	152.725,31	
		T	165.793,69	164.035,54	1.758,15	165.793,69	
1090602	Acquisto di beni di consumo e/o di materie prime	RS	6.232,20	5.218,45	1.013,75	6.232,20	
		CP	18.463,00	11.793,40	6.669,60	18.463,00	
		T	24.695,20	17.011,85	7.683,35	24.695,20	
1090603	Prestazioni di servizi	RS	65.184,55	56.212,47	3.948,40	60.160,87	-5.023,68
		CP	199.200,53	152.924,64	38.454,49	191.379,13	-7.821,40
		T	264.385,08	209.137,11	42.402,89	251.540,00	
1090605	Trasferimenti	RS	10.798,00	8.680,00	2.118,00	10.798,00	
		CP	45.266,00	29.311,00	11.280,00	40.591,00	-4.675,00
		T	56.064,00	37.991,00	13.398,00	51.389,00	
1090607	Imposte e tasse	RS	1.661,75	1.661,75		1.661,75	
		CP	9.772,00	9.772,00		9.772,00	
		T	11.433,75	11.433,75		11.433,75	
<input type="checkbox"/> TOTALI SERVIZIO 06		RS	96.944,88	84.841,05	7.080,15	91.921,20	-5.023,68
		CP	425.426,84	354.768,20	58.162,24	412.930,44	-12.496,40
		T	522.371,72	439.609,25	65.242,39	504.851,64	
<input type="checkbox"/> TOTALI FUNZIONE 09		RS	182.303,25	140.287,31	18.248,29	158.535,60	-23.767,65
		CP	774.984,92	659.960,57	81.785,65	741.746,22	-33.238,70
		T	957.288,17	800.247,88	100.033,94	900.281,82	

FUNZIONE : 10 FUNZIONI NEL SETTORE SOCIALE

SERVIZIO : I Asili nido, servizi per l'infanzia e per i minori

1100101	Personale	RS	5.858,44	5.858,44		5.858,44	
		CP					
		T	5.858,44	5.858,44		5.858,44	
1100102	Acquisto di beni di consumo e/o di materie prime	RS	785,72	242,98		242,98	-542,74
		CP					
		T	785,72	242,98		242,98	
1100103	Prestazioni di servizi	RS	7.196,24	960,74	1.143,00	2.103,74	-5.092,50
		CP	4.395,00	2.892,75	1.302,25	4.195,00	-200,00
		T	11.591,24	3.853,49	2.445,25	6.298,74	

CONTO DEL BILANCIO - PARTE USCITA ANNO 2008

Codice e Num.	DESCRIZIONE	RS	Residui conservati e Stanziamenti definitivi di Bilancio	Conto del tesoriere	Determinazioni Residui	Impegni	Minori residui o economie
			Residui (A)	Pagamenti	Residui da riportare	Residui (D = B + C)	(E = D - A) (E = A - D)
		CP	Competenza (F)	Competenza (G)	Competenza (H)	Competenza (I = G + H)	(L = I - F) (L = F - I)
		T	Totale (M)	Totale (N)	Residui al 31 dicembre (O = C + H)	Impegni 31 dicembre (P = D + I)	
1100107	Imposte e tasse	RS	317,36	317,36		317,36	
		CP					
		T	317,36	317,36		317,36	
<b>TOTALI SERVIZIO 01</b>		RS	14.157,76	7.379,52	1.143,00	8.522,52	-5.635,24
		CP	4.395,00	2.892,75	1.302,25	4.195,00	-200,00
		T	18.552,76	10.272,27	2.445,25	12.717,52	
<b>SERVIZIO 3 Strutture residenziali e di ricovero per anziani</b>							
1100303	Prestazioni di servizi	RS	189,80	189,80		189,80	
		CP	800,00	255,00	545,00	800,00	
		T	989,80	444,80	545,00	989,80	
1100305	Trasferimenti	RS	700.693,01	527.619,63		527.619,63	-173.073,38
		CP	120.000,00	3.143,77	72.856,23	76.000,00	-44.000,00
		T	820.693,01	530.763,40	72.856,23	603.619,63	
1100306	Interessi passivi ed oneri finanziari diversi	RS					
		CP	45.200,00	45.200,00		45.200,00	
		T	45.200,00	45.200,00		45.200,00	
1100307	Imposte e tasse	RS	81,89	81,89		81,89	
		CP	10,00				-10,00
		T	91,89	81,89		81,89	
1100308	Oneri straordinari della gestione corrente	RS					
		CP	400,00				-400,00
		T	400,00				
<b>TOTALI SERVIZIO 03</b>		RS	700.964,70	527.891,32		527.891,32	-173.073,38
		CP	166.410,00	48.598,77	73.401,23	122.000,00	-44.410,00
		T	867.374,70	576.490,09	73.401,23	649.891,32	
<b>SERVIZIO 4 Assistenza, beneficenza pubblica e servizi diversi alla persona</b>							
1100401	Personale	RS	22.038,35	22.038,35		22.038,35	
		CP	212.200,95	209.530,33	2.670,62	212.200,95	
		T	234.239,30	231.568,68	2.670,62	234.239,30	
1100402	Acquisto di beni di consumo e/o di materie prime	RS	2.289,18	1.743,74	543,89	2.287,63	-1,55
		CP	4.038,00	2.212,50	1.665,50	3.878,00	-160,00
		T	6.327,18	3.956,24	2.209,39	6.165,63	
1100403	Prestazioni di servizi	RS	81.788,47	58.438,64	16.303,98	74.742,62	-7.045,85
		CP	331.443,79	219.064,21	91.452,98	310.517,19	-20.926,60
		T	413.232,26	277.502,85	107.756,96	385.259,81	
1100405	Trasferimenti	RS	57.982,71	41.243,71	13.688,77	54.932,48	-3.050,23
		CP	147.763,13	99.933,91	38.307,79	138.241,70	-9.521,43
		T	205.745,84	141.177,62	51.996,56	193.174,18	
1100407	Imposte e tasse	RS	9.493,75	9.485,75	8,00	9.493,75	
		CP	24.288,00	12.879,93	5.426,07	18.306,00	-5.982,00
		T	33.781,75	22.365,68	5.434,07	27.799,75	
1100408	Oneri straordinari della gestione corrente	RS	45.910,23	27.591,70		27.591,70	-18.318,53
		CP	25.000,00		4.520,00	4.520,00	-20.480,00
		T	70.910,23	27.591,70	4.520,00	32.111,70	

CONTO DEL BILANCIO - PARTE USCITA ANNO 2008

Codice e Num.	DESCRIZIONE	RS	Residui conservati e Stanziamenti definitivi di Bilancio	Conto del tesoriere	Determinazioni Residui	Impegni	Minori residui o economie
			Residui (A)	Pagamenti	Residui da riportare	Residui (D = B + C)	(E = D - A) (E = A - D)
		CP	Competenza (F)	Competenza (G)	Competenza (H)	Competenza (I = G + H)	(L = I - F) (L = F - I)
		T	Totale (M)	Totale (N)	Residui al 31 dicembre (O = C + H)	Impegni 31 dicembre (P = D + J)	
<input type="checkbox"/>	<b>TOTALI SERVIZIO 04</b>	RS	219.502,69	160.541,89	30.544,64	191.086,53	-28.416,16
		CP	744.733,87	543.620,88	144.042,96	687.663,84	-57.070,03
		T	964.236,56	704.162,77	174.587,60	878.750,37	

SERVIZIO : 5 Servizio necroscopico e cimiteriale

1100501	Personale	RS	4.220,02	4.220,02		4.220,02	
		CP	59.071,06	52.932,84	6.138,22	59.071,06	
		T	63.291,08	57.152,86	6.138,22	63.291,08	
1100502	Acquisto di beni di consumo e/o di materie prime	RS	3.675,16	3.097,77	576,26	3.674,03	-1,13
		CP	7.411,00	6.082,59	1.328,41	7.411,00	
		T	11.086,16	9.180,36	1.904,67	11.085,03	
1100503	Prestazioni di servizi	RS	13.694,72	6.552,22	6.915,28	13.467,50	-227,22
		CP	25.595,45	19.704,97	5.790,48	25.495,45	-100,00
		T	39.290,17	26.257,19	12.705,76	38.962,95	
1100505	Trasferimenti	RS	82,19		82,19	82,19	
		CP	3.250,00	3.105,33	144,67	3.250,00	
		T	3.332,19	3.105,33	226,86	3.332,19	
1100507	Imposte e tasse	RS	3.679,71	3.679,71		3.679,71	
		CP	7.652,00	3.997,59	3.654,41	7.652,00	
		T	11.331,71	7.677,30	3.654,41	11.331,71	
<input type="checkbox"/>	<b>TOTALI SERVIZIO 05</b>	RS	25.351,80	17.549,72	7.573,73	25.123,45	-228,35
		CP	102.979,51	85.823,32	17.056,19	102.879,51	-100,00
		T	128.331,31	103.373,04	24.629,92	128.002,96	
<input type="checkbox"/>	<b>TOTALI FUNZIONE 10</b>	RS	959.976,95	713.362,45	39.261,37	752.623,82	-207.353,13
		CP	1.018.518,38	680.935,72	235.802,63	916.738,35	-101.780,03
		T	1.978.495,33	1.394.298,17	275.064,00	1.669.362,17	

FUNZIONE : 11 FUNZIONI NEL CAMPO DELLO SVILUPPO ECONOMICO

SERVIZIO : 5 Servizi relativi al commercio

1110501	Personale	RS	2.879,82	2.879,82		2.879,82	
		CP	26.502,32	26.187,31	315,01	26.502,32	
		T	29.382,14	29.067,13	315,01	29.382,14	
1110502	Acquisto di beni di consumo e/o di materie prime	RS	136,00	45,00	91,00	136,00	
		CP	411,00	222,00	89,00	311,00	-100,00
		T	547,00	267,00	180,00	447,00	
1110503	Prestazioni di servizi	RS	1.656,83	993,29	629,86	1.623,15	-33,68
		CP	7.800,35	3.576,70	3.673,65	7.250,35	-550,00
		T	9.457,18	4.569,99	4.303,51	8.873,50	
1110505	Trasferimenti	RS	24.000,00	24.000,00		24.000,00	
		CP	19.000,00		19.000,00	19.000,00	
		T	43.000,00	24.000,00	19.000,00	43.000,00	
1110507	Imposte e tasse	RS	164,56	164,56		164,56	
		CP	1.826,00	1.826,00		1.826,00	
		T	1.990,56	1.990,56		1.990,56	

CONTO DEL BILANCIO - PARTE USCITA ANNO 2008

Codice e Num.	DESCRIZIONE		Residui conservati e Stanziamenti definitivi di Bilancio	Conto del tesoriere	Determinazioni Residui	Impegni	Minori residui o economie
				Pagamenti	Residui da riportare		
		RS	Residui (A)	Residui (B)	Residui (C)	Residui (D = B + C)	(E = D - A) (E = A - D)
		CP	Competenza (F)	Competenza (G)	Competenza (H)	Competenza (I = G + H)	(L = I - F) (L = F - I)
		T	Totale (M)	Totale (N)	Residui al 31 dicembre (O = C + H)	Impegni 31 dicembre (P = D + I)	
<input type="checkbox"/>	<b>TOTALI SERVIZIO 05</b>	RS	28.837,21	28.082,67	720,86	28.803,53	-33,68
		CP	55.539,67	31.812,01	23.077,66	54.889,67	-650,00
		T	84.376,88	59.894,68	23.798,52	83.693,20	
<input type="checkbox"/>	<b>TOTALI FUNZIONE 11</b>	RS	28.837,21	28.082,67	720,86	28.803,53	-33,68
		CP	55.539,67	31.812,01	23.077,66	54.889,67	-650,00
		T	84.376,88	59.894,68	23.798,52	83.693,20	
<b>FUNZIONE 12 FUNZIONI RELATIVE A SERVIZI PRODUTTIVI</b>							
<b>SERVIZIO 5 Farmacie</b>							
1120501	Personale	RS	33.595,83	33.595,83		33.595,83	
		CP	119.160,32	105.972,01	13.188,31	119.160,32	
		T	152.756,15	139.567,84	13.188,31	152.756,15	
1120502	Acquisto di beni di consumo e/o di materie prime	RS	2.684,80	2.684,80		2.684,80	
		CP	3.000,00	393,22	2.606,78	3.000,00	
		T	5.684,80	3.078,02	2.606,78	5.684,80	
1120503	Prestazioni di servizi	RS	2.909,98	2.909,98		2.909,98	
		CP	6.863,72	2.034,21	3.829,51	5.863,72	-1.000,00
		T	9.773,70	4.944,19	3.829,51	8.773,70	
1120504	Utilizzo di beni di terzi	RS					
		CP	23.300,00	23.300,00		23.300,00	
		T	23.300,00	23.300,00		23.300,00	
1120507	Imposte e tasse	RS	8.714,09	8.714,09		8.714,09	
		CP	33.728,00	25.730,67	7.687,33	33.418,00	-310,00
		T	42.442,09	34.444,76	7.687,33	42.132,09	
<input type="checkbox"/>	<b>TOTALI SERVIZIO 05</b>	RS	47.904,70	47.904,70		47.904,70	
		CP	186.052,04	157.430,11	27.311,93	184.742,04	-1.310,00
		T	233.956,74	205.334,81	27.311,93	232.646,74	
<input type="checkbox"/>	<b>TOTALI FUNZIONE 12</b>	RS	47.904,70	47.904,70		47.904,70	
		CP	186.052,04	157.430,11	27.311,93	184.742,04	-1.310,00
		T	233.956,74	205.334,81	27.311,93	232.646,74	
<input type="checkbox"/>	<b>TOTALI TITOLO 1</b>	RS	2.470.396,02	1.975.022,92	198.192,77	2.173.215,69	-297.180,33
		CP	6.710.080,00	5.252.803,68	1.184.934,75	6.437.738,43	-272.341,57
		T	9.180.476,02	7.227.826,60	1.383.127,52	8.610.954,12	

CONTO DEL BILANCIO - PARTE USCITA ANNO 2008

Codice e Num.	DESCRIZIONE		Residui conservati e Stanziamenti definitivi di Bilancio	Conto del tesoriere	Determinazioni Residui	Impegni	Minori residui o economie
				Pagamenti	Residui da riportare		
		RS	Residui (A)	Residui (B)	Residui (C)	Residui (D = B + C)	(E = D - A) (E = A - D)
		CP	Competenza (F)	Competenza (G)	Competenza (H)	Competenza (I = G + H)	(L = I - F) (L = F - I)
		T	Totale (M)	Totale (N)	Residui al 31 dicembre (O = C + H)	Impegni 31 dicembre (P = D + I)	
<b>TITOLO : 2 SPESE IN CONTO CAPITALE</b>							
<b>FUNZIONE : 1 FUNZIONI GENERALI DI AMMINISTRAZIONE, DI GESTIONE E DI CONTROLLO</b>							
<b>SERVIZIO : 1 Organi istituzionali, partecipazione e decentramento</b>							
2010105	Acquisizione di beni mobili, macchine ed attrezzature tecnico-scientifiche	RS	1.578,80	1.578,80		1.578,80	
		CP	4.000,00	1.134,00	2.866,00	4.000,00	
		T	5.578,80	2.712,80	2.866,00	5.578,80	
<input type="checkbox"/>	<b>TOTALI SERVIZIO 01</b>	RS	1.578,80	1.578,80		1.578,80	
		CP	4.000,00	1.134,00	2.866,00	4.000,00	
		T	5.578,80	2.712,80	2.866,00	5.578,80	
<b>SERVIZIO : 2 Segreteria generale, personale e organizzazione</b>							
2010205	Acquisizione di beni mobili, macchine ed attrezzature tecnico-scientifiche	RS	92.053,23	32.501,16	59.552,07	92.053,23	
		CP	88.200,00	15.007,67	73.192,33	88.200,00	
		T	180.253,23	47.508,83	132.744,40	180.253,23	
2010206	INCARICHI PROFESSIONALI ESTERNI	RS	30.000,00	29.362,50	637,50	30.000,00	
		CP					
		T	30.000,00	29.362,50	637,50	30.000,00	
<input type="checkbox"/>	<b>TOTALI SERVIZIO 02</b>	RS	122.053,23	61.863,66	60.189,57	122.053,23	
		CP	88.200,00	15.007,67	73.192,33	88.200,00	
		T	210.253,23	76.871,33	133.381,90	210.253,23	
<b>SERVIZIO : 3 Gestione economica, finanziaria, programmazione, provveditorato e controllo di gestione</b>							
2010305	Acquisizione di beni mobili, macchine ed attrezzature tecnico-scientifiche	RS					
		CP	3.100,00		3.100,00	3.100,00	
		T	3.100,00		3.100,00	3.100,00	
2010307	Trasferimenti di capitale	RS	51.432,00	51.432,00		51.432,00	
		CP	108.824,21		108.824,21	108.824,21	
		T	160.256,21	51.432,00	108.824,21	160.256,21	
<input type="checkbox"/>	<b>TOTALI SERVIZIO 03</b>	RS	51.432,00	51.432,00		51.432,00	
		CP	111.924,21		111.924,21	111.924,21	
		T	163.356,21	51.432,00	111.924,21	163.356,21	
<b>SERVIZIO : 4 Gestione delle entrate tributarie e servizi fiscali</b>							
2010405	Acquisizione di beni mobili, macchine ed attrezzature tecnico-scientifiche	RS	6.834,40	3.561,00	3.273,40	6.834,40	
		CP					
		T	6.834,40	3.561,00	3.273,40	6.834,40	
<input type="checkbox"/>	<b>TOTALI SERVIZIO 04</b>	RS	6.834,40	3.561,00	3.273,40	6.834,40	
		CP					
		T	6.834,40	3.561,00	3.273,40	6.834,40	
<b>SERVIZIO : 5 Gestione dei beni demaniali e patrimoniali</b>							
2010501	Acquisizione di beni immobili	RS	170.258,78	133.898,21	36.360,57	170.258,78	
		CP	340.000,00	218.728,25	83.181,84	301.910,09	-38.089,91
		T	510.258,78	352.626,46	119.542,41	472.168,87	

CONTO DEL BILANCIO - PARTE USCITA ANNO 2008

Codice e Num.	DESCRIZIONE		Residui conservati e Stanziamenti definitivi di Bilancio	Conto del tesoriere	Determinazioni Residui	Impegni	Minori residui o economie
				Pagamenti	Residui da riportare		
		RS	Residui (A)	Residui (B)	Residui (C)	Residui (D = B + C)	(E = D - A) (E = A - D)
		CP	Competenza (F)	Competenza (G)	Competenza (H)	Competenza (I = G + H)	(L = I - F) (L = F - I)
		T	Totale (M)	Totale (N)	Residui al 31 dicembre (O = C + H)	Impegni 31 dicembre (P = D + I)	
2010505	Acquisizione di beni mobili, macchine ed attrezzature tecnico-scientifiche	RS	819,62		819,62	819,62	
		CP	2.500,00	2.500,00		2.500,00	
		T	3.319,62	2.500,00	819,62	3.319,62	
<input type="checkbox"/>	<b>TOTALI SERVIZIO 05</b>	RS	171.078,40	133.898,21	37.180,19	171.078,40	
		CP	342.500,00	221.228,25	83.181,84	304.410,09	-38.089,91
		T	513.578,40	355.126,46	120.362,03	475.488,49	
<b>SERVIZIO : 7 Anagrafe, stato civile, elettorale, leva e servizio statistico</b>							
2010705	Acquisizione di beni mobili, macchine ed attrezzature tecnico-scientifiche	RS					
		CP	1.500,00		641,99	641,99	-858,01
		T	1.500,00		641,99	641,99	
<input type="checkbox"/>	<b>TOTALI SERVIZIO 07</b>	RS					
		CP	1.500,00		641,99	641,99	-858,01
		T	1.500,00		641,99	641,99	
<input type="checkbox"/>	<b>TOTALI FUNZIONE 01</b>	RS	352.976,83	252.333,67	100.643,16	352.976,83	
		CP	548.124,21	237.369,92	271.806,37	509.176,29	-38.947,92
		T	901.101,04	489.703,59	372.449,53	862.153,12	
<b>FUNZIONE : 4 FUNZIONI DI ISTRUZIONE PUBBLICA</b>							
<b>SERVIZIO : 1 Scuola materna</b>							
2040103	Acquisto di beni specifici per realizzazioni in economia	RS	80,66				-80,66
		CP					
		T	80,66				
<input type="checkbox"/>	<b>TOTALI SERVIZIO 01</b>	RS	80,66				-80,66
		CP					
		T	80,66				
<b>SERVIZIO : 3 Istruzione media</b>							
2040305	Acquisizione di beni mobili, macchine ed attrezzature tecnico-scientifiche	RS					
		CP					
		T					
<input type="checkbox"/>	<b>TOTALI SERVIZIO 03</b>	RS					
		CP					
		T					
<input type="checkbox"/>	<b>TOTALI FUNZIONE 04</b>	RS	80,66				-80,66
		CP					
		T	80,66				
<b>FUNZIONE : 5 FUNZIONI RELATIVE ALLA CULTURA E AI BENI CULTURALI</b>							
<b>SERVIZIO : 1 Biblioteche, musei e pinacoteche</b>							
2050105	Acquisizione di beni mobili, macchine ed attrezzature tecnico-scientifiche	RS	11.294,01	9.067,81	141,26	9.209,07	-2.084,94
		CP	20.000,00	12.889,37	7.110,21	19.999,58	-0,42
		T	31.294,01	21.957,18	7.251,47	29.208,65	



CONTO DEL BILANCIO - PARTE USCITA ANNO 2008

Codice e Num.	DESCRIZIONE		Residui conservati e Stanziamenti definitivi di Bilancio	Conto del tesoriere	Determinazioni Residui	Impegni	Minori residui o economie
			Residui (A)	Pagamenti	Residui da riportare	Residui (D = B + C)	(E = D - A) (E = A - D)
		RS	Residui (A)	Residui (B)	Residui (C)	Residui (D = B + C)	
		CP	Competenza (F)	Competenza (G)	Competenza (H)	Competenza (I = G + H)	(L = I - F) (L = F - I)
		T	Totale (M)	Totale (N)	Residui al 31 dicembre (O = C + H)	Impegni 31 dicembre (P = D + I)	
2050107	Trasferimenti di capitale	RS					
		CP	8.000,00	8.000,00		8.000,00	
		T	8.000,00	8.000,00		8.000,00	
<input type="checkbox"/>	<b>TOTALI SERVIZIO 01</b>	RS	11.294,01	9.067,81	141,26	9.209,07	-2.084,94
		CP	28.000,00	20.889,37	7.110,21	27.999,58	-0,42
		T	39.294,01	29.957,18	7.251,47	37.208,65	
<input type="checkbox"/>	<b>TOTALI FUNZIONE 05</b>	RS	11.294,01	9.067,81	141,26	9.209,07	-2.084,94
		CP	28.000,00	20.889,37	7.110,21	27.999,58	-0,42
		T	39.294,01	29.957,18	7.251,47	37.208,65	
<b>FUNZIONE : 6 FUNZIONI NEL SETTORE SPORTIVO E RICREATIVO</b>							
<b>SERVIZIO : 2 Stadio comunale, palazzo dello sport e altri impianti</b>							
2060201	Acquisizione di beni immobili	RS	1.939,99				-1.939,99
		CP	55.000,00	36.200,00	18.800,00	55.000,00	
		T	56.939,99	36.200,00	18.800,00	55.000,00	
2060205	Acquisizione di beni mobili, macchine ed attrezzature tecnico-scientifiche	RS					
		CP	1.800,00	1.800,00		1.800,00	
		T	1.800,00	1.800,00		1.800,00	
<input type="checkbox"/>	<b>TOTALI SERVIZIO 02</b>	RS	1.939,99				-1.939,99
		CP	56.800,00	38.000,00	18.800,00	56.800,00	
		T	58.739,99	38.000,00	18.800,00	56.800,00	
<b>SERVIZIO : 3 Manifestazioni diverse nel settore sportivo e ricreativo</b>							
2060301	Acquisizione di beni immobili	RS	42.337,84	37.685,74	2.383,26	40.069,00	-2.268,84
		CP					
		T	42.337,84	37.685,74	2.383,26	40.069,00	
2060305	Acquisizione di beni mobili, macchine ed attrezzature tecnico-scientifiche	RS	2.263,32	2.146,27	117,05	2.263,32	
		CP	7.655,00	6.046,80	1.289,00	7.335,80	-319,20
		T	9.918,32	8.193,07	1.406,05	9.599,12	
<input type="checkbox"/>	<b>TOTALI SERVIZIO 03</b>	RS	44.601,16	39.832,01	2.500,31	42.332,32	-2.268,84
		CP	7.655,00	6.046,80	1.289,00	7.335,80	-319,20
		T	52.256,16	45.878,81	3.789,31	49.668,12	
<input type="checkbox"/>	<b>TOTALI FUNZIONE 06</b>	RS	46.541,15	39.832,01	2.500,31	42.332,32	-4.208,83
		CP	64.455,00	44.046,80	20.089,00	64.135,80	-319,20
		T	110.996,15	83.878,81	22.589,31	106.468,12	
<b>FUNZIONE : 8 FUNZIONI NEL CAMPO DELLA VIABILITA' E DEI TRASPORTI</b>							
<b>SERVIZIO : 1 Viabilita', circolazione stradale e servizi connessi</b>							
2080101	Acquisizione di beni immobili	RS	347.596,32	269.409,54	78.186,77	347.596,31	-0,01
		CP	224.000,00	112.104,52	29.359,24	141.463,76	-82.536,24
		T	571.596,32	381.514,06	107.546,01	489.060,07	
2080105	Acquisizione di beni mobili, macchine ed attrezzature tecnico-scientifiche	RS	174.687,65	3.303,74	149.176,26	152.480,00	-22.207,65
		CP	53.200,00	3.200,00		3.200,00	-50.000,00
		T	227.887,65	6.503,74	149.176,26	155.680,00	

CONTO DEL BILANCIO - PARTE USCITA ANNO 2008

Codice e Num.	DESCRIZIONE		Residui conservati e Stanziamenti definitivi di Bilancio	Conto del tesoriere	Determinazioni Residui	Impegni	Minori residui o economie
				Pagamenti	Residui da riportare		
		RS	Residui (A)	Residui (B)	Residui (C)	Residui (D = B + C)	(E = D - A) (E = A - D)
		CP	Competenza (F)	Competenza (G)	Competenza (H)	Competenza (I = G + H)	(L = I - F) (L = F - I)
		T	Totale (M)	Totale (N)	Residui al 31 dicembre (O = C + B)	Impegni 31 dicembre (P = D + I)	
<input type="checkbox"/>	<b>TOTALI SERVIZIO 01</b>	RS	522.283,97	272.713,28	227.363,03	500.076,31	-22.207,66
		CP	277.200,00	115.304,52	29.359,24	144.663,76	-132.536,24
		T	799.483,97	388.017,80	256.722,27	644.740,07	
<b>SERVIZIO : 2 Illuminazione pubblica e servizi connessi</b>							
2080201	Acquisizione di beni immobili	RS	19.659,16	17.779,85	1.879,31	19.659,16	
		CP	100.000,00	61.009,20	38.968,80	99.978,00	-22,00
		T	119.659,16	78.789,05	40.848,11	119.637,16	
2080205	Acquisizione di beni mobili, macchine ed attrezzature tecnico-scientifiche	RS	1.215,17	1.211,20	3,97	1.215,17	
		CP	1.000,00	1.000,00		1.000,00	
		T	2.215,17	2.211,20	3,97	2.215,17	
<input type="checkbox"/>	<b>TOTALI SERVIZIO 02</b>	RS	20.874,33	18.991,05	1.883,28	20.874,33	
		CP	101.000,00	62.009,20	38.968,80	100.978,00	-22,00
		T	121.874,33	81.000,25	40.852,08	121.852,33	
<input type="checkbox"/>	<b>TOTALI FUNZIONE 08</b>	RS	543.158,30	291.704,33	229.246,31	520.950,64	-22.207,66
		CP	378.200,00	177.313,72	68.328,04	245.641,76	-132.558,24
		T	921.358,30	469.018,05	297.574,35	766.592,40	
<b>FUNZIONE : 9 FUNZIONI RIGUARDANTI LA GESTIONE DEL TERRITORIO E DELL'AMBIENTE</b>							
<b>SERVIZIO : 1 Urbanistica e gestione del territorio</b>							
2090101	Acquisizione di beni immobili	RS	18.000,01	9.600,00	3.000,01	12.600,01	-5.400,00
		CP					
		T	18.000,01	9.600,00	3.000,01	12.600,01	
2090105	Acquisizione di beni mobili, macchine ed attrezzature tecnico-scientifiche	RS					
		CP	1.300,00	1.300,00		1.300,00	
		T	1.300,00	1.300,00		1.300,00	
<input type="checkbox"/>	<b>TOTALI SERVIZIO 01</b>	RS	18.000,01	9.600,00	3.000,01	12.600,01	-5.400,00
		CP	1.300,00	1.300,00		1.300,00	
		T	19.300,01	10.900,00	3.000,01	13.900,01	
<b>SERVIZIO : 2 Edilizia residenziale pubblica locale e piani di edilizia economico-popolare</b>							
2090201	Acquisizione di beni immobili	RS	329.320,57	146.089,10	135.269,74	281.358,84	-47.961,73
		CP	605.326,77	56.129,78	195.610,08	251.739,86	-353.586,91
		T	934.647,34	202.218,88	330.879,82	533.098,70	
2090205	Acquisizione di beni mobili, macchine ed attrezzature tecnico-scientifiche	RS					
		CP	700,00	700,00		700,00	
		T	700,00	700,00		700,00	
<input type="checkbox"/>	<b>TOTALI SERVIZIO 02</b>	RS	329.320,57	146.089,10	135.269,74	281.358,84	-47.961,73
		CP	606.026,77	56.829,78	195.610,08	252.439,86	-353.586,91
		T	935.347,34	202.918,88	330.879,82	533.798,70	
<b>SERVIZIO : 6 Parchi e servizi per la tutela ambientale del verde, altri servizi relativi al territorio e all'ambiente</b>							
2090601	Acquisizione di beni immobili	RS	36.507,17	5.000,00	31.506,45	36.506,45	-0,72
		CP					
		T	36.507,17	5.000,00	31.506,45	36.506,45	

CONTO DEL BILANCIO - PARTE USCITA ANNO 2008

Codice e Num.	DESCRIZIONE		Residui conservati e Stanziamenti definitivi di Bilancio	Conto del tesoriere	Determinazioni Residui	Impegni	Minori residui o economie
				Pagamenti	Residui da riportare		
		RS	Residui (A)	Residui (B)	Residui (C)	Residui (D = B + C)	(E = D - A) (E = A - D)
		CP	Competenza (F)	Competenza (G)	Competenza (H)	Competenza (I = G + H)	(L = I - F) (L = F - I)
		T	Totale (M)	Totale (N)	Residui al 31 dicembre (O = C + H)	Impegni 31 dicembre (P = D + I)	
2090605	Acquisizione di beni mobili, macchine ed attrezzature tecnico-scientifiche	RS	112,89	10,00	102,89	112,89	
		CP	15.000,00	11.777,72	2.252,80	14.030,52	-969,48
		T	15.112,89	11.787,72	2.355,69	14.143,41	
<input type="checkbox"/>	<b>TOTALI SERVIZIO 06</b>	RS	36.620,06	5.010,00	31.609,34	36.619,34	-0,72
		CP	15.000,00	11.777,72	2.252,80	14.030,52	-969,48
		T	51.620,06	16.787,72	33.862,14	50.649,86	
<input type="checkbox"/>	<b>TOTALI FUNZIONE 09</b>	RS	383.940,64	160.699,10	169.879,09	330.578,19	-53.362,45
		CP	622.326,77	69.907,50	197.862,88	267.770,38	-354.556,39
		T	1.006.267,41	230.606,60	367.741,97	598.348,57	

**FUNZIONE : 10 FUNZIONI NEL SETTORE SOCIALE**

**SERVIZIO : 3 Strutture residenziali e di ricovero per anziani**

2100301	Acquisizione di beni immobili	RS	601.921,46	413.766,84	44.154,62	457.921,46	-144.000,00
		CP	128.000,00		122.583,48	122.583,48	-5.416,52
		T	729.921,46	413.766,84	166.738,10	580.504,94	
<input type="checkbox"/>	<b>TOTALI SERVIZIO 03</b>	RS	601.921,46	413.766,84	44.154,62	457.921,46	-144.000,00
		CP	128.000,00		122.583,48	122.583,48	-5.416,52
		T	729.921,46	413.766,84	166.738,10	580.504,94	

**SERVIZIO : 4 Assistenza, beneficenza pubblica e servizi diversi alla persona**

2100405	Acquisizione di beni mobili, macchine ed attrezzature tecnico-scientifiche	RS	390,00	390,00		390,00	
		CP	500,00				-500,00
		T	890,00	390,00		390,00	
<input type="checkbox"/>	<b>TOTALI SERVIZIO 04</b>	RS	390,00	390,00		390,00	
		CP	500,00				-500,00
		T	890,00	390,00		390,00	

**SERVIZIO : 5 Servizio necroscopico e cimiteriale**

2100501	Acquisizione di beni immobili	RS					
		CP	160.000,00	6.277,14	153.722,86	160.000,00	
		T	160.000,00	6.277,14	153.722,86	160.000,00	
2100505	Acquisizione di beni mobili, macchine ed attrezzature tecnico-scientifiche	RS	1.274,00	1.000,00	274,00	1.274,00	
		CP	1.000,00	1.000,00		1.000,00	
		T	2.274,00	2.000,00	274,00	2.274,00	
<input type="checkbox"/>	<b>TOTALI SERVIZIO 05</b>	RS	1.274,00	1.000,00	274,00	1.274,00	
		CP	161.000,00	7.277,14	153.722,86	161.000,00	
		T	162.274,00	8.277,14	153.996,86	162.274,00	
<input type="checkbox"/>	<b>TOTALI FUNZIONE 10</b>	RS	603.585,46	415.156,84	44.428,62	459.585,46	-144.000,00
		CP	289.500,00	7.277,14	276.306,34	283.583,48	-5.916,52
		T	893.085,46	422.433,98	320.734,96	743.168,94	

**FUNZIONE : 11 FUNZIONI NEL CAMPO DELLO SVILUPPO ECONOMICO**

**SERVIZIO : 5 Servizi relativi al commercio**


CONTO DEL BILANCIO - PARTE USCITA ANNO 2008

Codice e Num.	DESCRIZIONE		Residui conservati e Stanziamenti definitivi di Bilancio	Conto del tesoriere	Determinazioni Residui	Impegni	Minori residui o economie
			Residui (A)	Pagamenti	Residui da riportare	Residui (D = B + C)	(E = D - A) (E = A - D)
		RS	Competenza (F)	Residui (B)	Residui (C)	Residui (D = B + C)	(L = I - F) (L = F - I)
		CP	Totale (M)	Competenza (G)	Competenza (H)	Impegni 31dicembre (P = D + I)	
		T		Totale (N)	Residui al 31 dicembre (O = C + H)		
2110505	<i>Acquisizione di beni mobili, macchine ed attrezzature tecnico-scientifiche</i>	RS					
		CP	500,00				-500,00
		T	500,00				
2110507	<i>Trasferimenti di capitale</i>	RS	8.044,00	8.044,00		8.044,00	
		CP					
		T	8.044,00	8.044,00		8.044,00	
<input type="checkbox"/>	TOTALI SERVIZIO 05	RS	8.044,00	8.044,00		8.044,00	
		CP	500,00				-500,00
		T	8.544,00	8.044,00		8.044,00	
<input type="checkbox"/>	TOTALI FUNZIONE 11	RS	8.044,00	8.044,00		8.044,00	
		CP	500,00				-500,00
		T	8.544,00	8.044,00		8.044,00	
<b>FUNZIONE : 12 FUNZIONI RELATIVE A SERVIZI PRODUTTIVI</b>							
<b>SERVIZIO : 5 Farmacie</b>							
2120501	<i>Acquisizione di beni immobili</i>	RS	94,00		94,00	94,00	
		CP					
		T	94,00		94,00	94,00	
2120505	<i>Acquisizione di beni mobili, macchine ed attrezzature tecnico-scientifiche</i>	RS					
		CP	3.000,00				-3.000,00
		T	3.000,00				
<input type="checkbox"/>	TOTALI SERVIZIO 05	RS	94,00		94,00	94,00	
		CP	3.000,00				-3.000,00
		T	3.094,00		94,00	94,00	
<input type="checkbox"/>	TOTALI FUNZIONE 12	RS	94,00		94,00	94,00	
		CP	3.000,00				-3.000,00
		T	3.094,00		94,00	94,00	
<input type="checkbox"/>	TOTALI TITOLO 2	RS	1.949.715,05	1.176.837,76	546.932,75	1.723.770,51	-225.944,54
		CP	1.934.105,98	556.804,45	841.502,84	1.398.307,29	-535.798,69
		T	3.883.821,03	1.733.642,21	1.388.435,59	3.122.077,80	

CONTO DEL BILANCIO - PARTE USCITA ANNO 2008

Codice e Num.	DESCRIZIONE		Residui conservati e Stanziamenti definitivi di Bilancio	Conto del tesoriere	Determinazioni Residui	Impegni	Minori residui o economie
			RS	Pagamenti	Residui da riportare		
			Residui (A)	Residui (B)	Residui (C)	Residui (D = B + C)	(E = D - A) (E = A - D)
		CP	Competenza (F)	Competenza (G)	Competenza (H)	Competenza (I = G + H)	(L = I - F) (L = F - I)
		T	Totale (M)	Totale (N)	Residui al 31 dicembre (O = C + H)	Impegni 31 dicembre (P = D + I)	
<b>TITOLO : 3 SPESE PER RIMBORSO DI PRESTITI</b>							
<b>FUNZIONE : 1 FUNZIONI GENERALI DI AMMINISTRAZIONE, DI GESTIONE E DI CONTROLLO</b>							
<b>SERVIZIO : 3 Gestione economica, finanziaria, programmazione, provveditorato e controllo di gestione</b>							
3010301	Rimborso per anticipazioni di cassa	RS					
		CP	100.000,00				-100.000,00
		T	100.000,00				
3010303	Rimborso di quota capitale di mutui e prestiti	RS	1.501,35		1.501,35	1.501,35	
		CP	107.649,24	107.649,24		107.649,24	
		T	109.150,59	107.649,24	1.501,35	109.150,59	
3010304	Rimborso di prestiti obbligazionari	RS					
		CP	74.950,00	74.569,05	380,95	74.950,00	
		T	74.950,00	74.569,05	380,95	74.950,00	
<input type="checkbox"/> TOTALI SERVIZIO 03		RS	1.501,35		1.501,35	1.501,35	
		CP	282.599,24	182.218,29	380,95	182.599,24	-100.000,00
		T	284.100,59	182.218,29	1.882,30	184.100,59	
<input type="checkbox"/> TOTALI FUNZIONE 01		RS	1.501,35		1.501,35	1.501,35	
		CP	282.599,24	182.218,29	380,95	182.599,24	-100.000,00
		T	284.100,59	182.218,29	1.882,30	184.100,59	
<input type="checkbox"/> TOTALI TITOLO 3		RS	1.501,35		1.501,35	1.501,35	
		CP	282.599,24	182.218,29	380,95	182.599,24	-100.000,00
		T	284.100,59	182.218,29	1.882,30	184.100,59	

CONTO DEL BILANCIO - PARTE USCITA ANNO 2008

Codice e Num.	DESCRIZIONE		Residui conservati e Stanziamenti definitivi di Bilancio	Conto del tesoriere	Determinazioni Residui	Impegni	Minori residui o economie
			Residui (A)	Pagamenti Residui (B)	Residui da riportare Residui (C)	Residui (D = B + C)	(E = D - A) (E = A - D)
		RS	Competenza (F)	Competenza (G)	Competenza (H)	Competenza (I = G + H)	(L = I - F) (L = F - I)
		CP	Totale (M)	Totale (N)	Residui al 31 dicembre (O = C + H)	Impegni 31 dicembre (P = D + I)	
		T					
<b>TITOLO : 4 SPESE PER SERVIZI PER CONTO DI TERZI</b>							
4000001	Ritenute previdenziali e assistenziali al personale	RS	261,40	261,40		261,40	
		CP	415.000,00	179.203,19		179.203,19	-235.796,81
		T	415.261,40	179.464,59		179.464,59	
4000002	Ritenute erariali	RS	850,71	850,71		850,71	
		CP	550.500,00	369.750,22	41,16	369.791,38	-180.708,62
		T	551.350,71	370.600,93	41,16	370.642,09	
4000003	Altre ritenute al personale per conto di terzi	RS					
		CP	35.000,00	31.428,30		31.428,30	-3.571,70
		T	35.000,00	31.428,30		31.428,30	
4000004	Restituzione di depositi cauzionali	RS	5.000,00		5.000,00	5.000,00	
		CP	20.000,00				-20.000,00
		T	25.000,00		5.000,00	5.000,00	
4000005	Spese per servizi per conto di terzi	RS	68.942,28	67.813,12	89,92	67.903,04	-1.039,24
		CP	540.000,00	274.293,21	63.345,62	337.638,83	-202.361,17
		T	608.942,28	342.106,33	63.435,54	405.541,87	
4000006	Anticipazione di fondi per il servizio economato	RS					
		CP	26.000,00	19.000,00		19.000,00	-7.000,00
		T	26.000,00	19.000,00		19.000,00	
4000007	Restituzione di depositi per spese contrattuali	RS					
		CP	20.000,00	6.853,32		6.853,32	-13.146,68
		T	20.000,00	6.853,32		6.853,32	
 <b>TOTALI TITOLO 4</b>		RS	75.054,39	68.925,23	5.089,92	74.015,15	-1.039,24
		CP	1.606.500,00	880.528,24	63.386,78	943.915,02	-662.584,98
		T	1.681.554,39	949.453,47	68.476,70	1.017.930,17	

**RIEPILOGO GENERALE DELLE USCITE ANNO 2008**

Codice e Num.	DESCRIZIONE		Residui conservati e Stauziamenti definitivi di Bilancio	Conto del tesoriere	Determinazioni Residui	Impegni	Minori residui o economie
			Residui (A)	Pagamenti Residui (B)	Residui da riportare Residui (C)	Residui (D = B + C)	(E = D - A) (E = A - D)
		RS	Competenza (F)	Competenza (G)	Competenza (H)	Competenza (I = G + H)	(L = I - F) (L = F - I)
		CP	Totale (M)	Totale (N)	Residui al 31 dicembre (O = C + H)	Impegni 31 dicembre (P = D + I)	
		T					
<b>TOTALE TITOLO 1</b>		RS	2.470.396,02	1.975.022,92	198.192,77	2.173.215,69	-297.180,33
<i>SPESE CORRENTI</i>		CP	6.710.080,00	5.252.803,68	1.184.934,75	6.437.738,43	-272.341,57
		T	9.180.476,02	7.227.826,60	1.383.127,52	8.610.954,12	
<b>TOTALE TITOLO 2</b>		RS	1.949.715,05	1.176.837,76	546.932,75	1.723.770,51	-225.944,54
<i>SPESE IN CONTO CAPITALE</i>		CP	1.934.105,98	556.804,45	841.502,84	1.398.307,29	-535.798,69
		T	3.883.821,03	1.733.642,21	1.388.435,59	3.122.077,80	
<b>TOTALE TITOLO 3</b>		RS	1.501,35		1.501,35	1.501,35	
<i>SPESE PER RIMBORSO DI PRESTITI</i>		CP	282.599,24	182.218,29	380,95	182.599,24	-100.000,00
		T	284.100,59	182.218,29	1.882,30	184.100,59	
<b>TOTALE TITOLO 4</b>		RS	75.054,39	68.925,23	5.089,92	74.015,15	-1.039,24
<i>SPESE PER SERVIZI PER CONTO DI TERZI</i>		CP	1.606.500,00	880.528,24	63.386,78	943.915,02	-662.584,98
		T	1.681.554,39	949.453,47	68.476,70	1.017.930,17	
<b>TOTALE SPESA</b>		RS	4.496.666,81	3.220.785,91	751.716,79	3.972.502,70	-524.164,11
		CP	10.533.285,22	6.872.354,66	2.090.205,32	8.962.559,98	-1.570.725,24
		T	15.029.952,03	10.093.140,57	2.841.922,11	12.935.062,68	
<b>Disavanzo di Amministrazione</b>							
<b>TOTALE GENERALE DELLA SPESA</b>		RS	4.496.666,81	3.220.785,91	751.716,79	3.972.502,70	-524.164,11
		CP	10.533.285,22	6.872.354,66	2.090.205,32	8.962.559,98	-1.570.725,24
		T	15.029.952,03	10.093.140,57	2.841.922,11	12.935.062,68	

**COMUNE DI CAMPOGALLIANO**  
**PROVINCIA DI MODENA**

**CONTO DEL BILANCIO ANNO 2008**

**QUADRO GENERALE RIASSUNTIVO DELLE ENTRATE**

9/04/2009

ENTRATE	COMPETENZA						RESIDUI				
	Previsioni iniziali	Previsioni definitive	% di definiz.	Accertamenti	Riscossioni	% di realiz.	Residui dalla Competenza	Conservati	Riscossi	% di realiz.	Rimasti
<b>Titolo I</b> ENTRATE TRIBUTARIE	3.463.100,00	3.474.263,13	97,54	3.388.812,45	2.265.019,45	66,84	1.123.793,00	1.803.543,11	1.313.995,26	72,86	256.824,48
<b>Titolo II</b> ENTRATE DERIVANTI DA CONTRIBUTIE TRASF. CORRENTI DELLO STATO, DELLA REGIONE E DI ALTRI ENTI PUBBLICI ANCHE IN RAPPORTO ALL'ESERCIZIO DI FUNZ. DELEG.	1.336.300,00	1.336.986,00	89,4	1.195.324,28	1.041.032,83	87,09	154.291,45	151.304,29	186.000,07	122,93	4.236,00
<b>Titolo III</b> ENTRATE EXTRATRIBUTARIE	1.387.986,99	2.194.303,99	97,96	2.149.619,18	1.892.248,92	88,03	257.370,26	739.162,47	503.656,57	68,14	151.384,59
<b>Titolo IV</b> ENTRATE DERIVANTI DA ALIENAZIONI, DA TRASFERIMENTI DI CAPITALE E DA RISCOSSIONI DI CREDITI	3.114.000,00	1.315.628,55	59,27	779.829,86	579.124,31	74,26	200.705,55	906.945,00	549.646,37	60,6	131.354,09
<b>TOTALE ENTRATE FINALI</b>	<b>9.301.386,99</b>	<b>8.321.181,67</b>	<b>90,29</b>	<b>7.513.585,77</b>	<b>5.777.425,51</b>	<b>76,89</b>	<b>1.736.160,26</b>	<b>3.600.954,87</b>	<b>2.553.298,27</b>	<b>70,91</b>	<b>543.799,16</b>
<b>Titolo V</b> ENTRATE DERIVANTI DA ACCENSIONE DI PRESTITI	100.000,00	100.000,00						250.000,00	128.702,15	51,48	121.297,85
<b>Titolo VI</b> ENTRATE DA SERVIZI PER CONTO DI TERZI	1.596.500,00	1.606.500,00	58,76	943.915,02	861.523,24	91,27	82.391,78	67.824,61	66.785,37	98,47	
<b>TOTALE</b>	<b>10.997.886,99</b>	<b>10.027.681,67</b>	<b>84,34</b>	<b>8.457.500,79</b>	<b>6.638.948,75</b>	<b>78,5</b>	<b>1.818.552,04</b>	<b>3.918.779,48</b>	<b>2.748.785,79</b>	<b>70,14</b>	<b>665.097,01</b>
Avanzo di amministrazione	260.295,22	505.603,55									
Fondo di cassa al 1° Gennaio									1.083.490,88		
<b>TOTALE COMPLESSIVO ENTRATE</b>	<b>11.258.182,21</b>	<b>10.533.285,22</b>	<b>80,29</b>	<b>8.457.500,79</b>	<b>6.638.948,75</b>	<b>78,5</b>	<b>1.818.552,04</b>	<b>3.918.779,48</b>	<b>3.832.276,67</b>	<b>97,79</b>	<b>665.097,01</b>



**COMUNE DI CAMPOGALLIANO**

PROVINCIA DI MODENA

CONTO DEL BILANCIO ANNO 2008

**QUADRO GENERALE RIASSUNTIVO DELLE SPESE**

9/04/2009

SPESE	COMPETENZA						RESIDUI				
	Previsioni iniziali	Previsioni definitive	% di definiz.	Impegni	Pagamenti	% di realiz.	Residui dalla Competenza	Conservati	Pagati	% di realiz.	Rimasti
<b>Titolo I</b>											
SPESE CORRENTI	6.657.670,87	6.710.080,00	95,94	6.437.738,43	5.252.803,68	81,59	1.184.934,75	2.470.396,02	1.975.022,92	79,95	198.192,77
<b>Titolo II</b>											
SPESE IN CONTO CAPITALE	1.721.232,10	1.934.105,98	72,3	1.398.307,29	556.804,45	39,82	841.502,84	1.949.715,05	1.176.837,76	60,36	546.932,75
<b>TOTALE SPESE FINALI</b>	<b>8.378.902,97</b>	<b>8.644.185,98</b>	<b>90,65</b>	<b>7.836.045,72</b>	<b>5.809.608,13</b>	<b>74,14</b>	<b>2.026.437,59</b>	<b>4.420.111,07</b>	<b>3.151.860,68</b>	<b>71,31</b>	<b>745.125,52</b>
<b>Titolo III</b>											
SPESE PER RIMBORSO DI PRESTITI	282.599,24	282.599,24	64,61	182.599,24	182.218,29	99,79	380,95	1.501,35			1.501,35
<b>Titolo IV</b>											
SPESE PER SERVIZI PER CONTO DI TERZI	1.596.500,00	1.606.500,00	58,76	943.915,02	880.528,24	93,28	63.386,78	75.054,39	68.925,23	91,83	5.089,92
<b>TOTALE</b>	<b>10.258.002,21</b>	<b>10.533.285,22</b>	<b>85,09</b>	<b>8.962.559,98</b>	<b>6.872.354,66</b>	<b>76,68</b>	<b>2.090.205,32</b>	<b>4.496.666,81</b>	<b>3.220.785,91</b>	<b>71,63</b>	<b>751.716,79</b>
Disavanzo di amministrazione											
<b>TOTALE COMPLESSIVO SPESE</b>	<b>10.258.002,21</b>	<b>10.533.285,22</b>	<b>85,09</b>	<b>8.962.559,98</b>	<b>6.872.354,66</b>	<b>76,68</b>	<b>2.090.205,32</b>	<b>4.496.666,81</b>	<b>3.220.785,91</b>	<b>71,63</b>	<b>751.716,79</b>

**COMUNE DI CAMPOGALLIANO**  
**PROVINCIA DI MODENA**

**CONTO DEL BILANCIO ANNO 2008**

9/04/2009

**QUADRO GENERALE RIASSUNTIVO DEI RISULTATI DIFFERENZIALI**

RISULTATI DIFFERENZIALI	COMPETENZA							RESIDUI				
	Previsioni iniziali	Previsioni definitive	% di definiz.	Accertamenti o Impegni	Riscossioni o Pagamenti	% di realiz.	Residui attivi e passivi	Conservati	Riscossi o Pagati	% di realiz.	Rimasti	
A) Equilibrio economico e finanziario												
Entrate titolo I-II-III (+)	6.187.386,99	7.005.553,12	96,12	6.733.755,91	5.198.301,20	77,2	1.535.454,71	2.694.009,87	2.003.651,90	74,37	412.445,07	
Quote oneri urbanizzazione (+)	553.063,12											
Avanzo Amm. Spese Correnti (+)	100.000,00	100.000,00										
Mutui Debiti Fuori Bilancio (+)	6.657.670,87	6.710.080,00	95,94	6.437.738,43	5.252.803,68	81,59	1.184.934,75	2.470.396,02	1.975.022,92	79,95	198.192,77	
Spese correnti (-)	182.779,24	395.473,12	74,85	296.017,48	-54.502,48	-18,41	350.519,96	223.613,85	28.628,98	12,8	214.252,30	
<b>Differenza</b>												
Quote capitali dei mutui (-)	182.599,24	182.599,24	100	182.599,24	182.218,29	99,79	380,95	1.501,35			1.501,35	
<b>Differenza</b>	180,00	212.873,88	53,28	113.418,24	-236.720,77		350.139,01	222.112,50	28.628,98	12,89	212.750,95	
B) Equilibrio finale												
Entrate finali (titoli I-II-III-IV) (+)	9.301.386,99	8.321.181,67	90,29	7.513.585,77	5.777.425,51	76,89	1.736.160,26	3.600.954,87	2.553.298,27	70,91	543.799,16	
Spese finali (titoli I-II) (-)	8.378.902,97	8.644.185,98	90,65	7.836.045,72	5.809.608,13	74,14	2.026.437,59	4.420.111,07	3.151.860,68	71,31	745.125,52	
<b>Saldo netto da finanziare (-)</b>		-323.004,31		-322.459,95	-32.182,62		-290.277,33	-819.156,20	-598.562,41		-201.326,36	
<b>Saldo netto da impiegare (+)</b>	922.484,02		99,83			9,98				73,07		







**RIEPILOGO GENERALE DELLE SPESE - IMPEGNI PER SPESE CORRENTI**

<b>INTERVENTI CORRENTI FUNZIONI E SERVIZI</b>	Personale	Acquisto di beni di consumo e/o di materie prime	Prestazioni di servizi	Utilizzo di beni di terzi	Trasferimenti	Interessi passivi ed oneri finanziari diversi	Imposte e tasse	Oneri straordinari della gestione corrente	Ammortamenti di esercizio	Fondo svlutazione crediti	Fondo di riserva	<b>T O T A L E</b>
Distribuzione gas metano												
Centrale del latte												
Distribuzione energia elettrica												
Teleriscaldamento												
Farmacie	119.160,32	3.000,00	5.863,72	23.300,00			33.418,00					184.742,04
Altri servizi produttivi												
<b>T o t a l e</b>	119.160,32	3.000,00	5.863,72	23.300,00			33.418,00					184.742,04
<b>T O T A L I</b>	2.041.108,24	230.325,79	1.607.421,37	23.300,00	2.172.700,34	134.623,29	203.739,40	24.520,00				6.437.738,43







RIEPILOGO GENERALE DELLE SPESE - IMPEGNI PER SPESE IN CONTO CAPITALE

INTERVENTI PER FUNZIONI E SERVIZI	Acquisizione di beni immobili	Espropri e servizi onerosi	Acquisto di beni specifici per realizzazioni in economia	Utilizzo di beni di terzi per realizzazioni in economia	Acquisizione di beni mobili, macchine ed attrezzature tecnico-scientifiche	INCARICHI PROFESSIONALI ESTERNI	Trasferimenti di capitale	Partecipazioni azionarie	Conferimenti di capitale	Concessione di crediti e anticipazioni	TOTALE
Urbanistica e gestione del territorio					1.300,00						1.300,00
Edilizia residenziale pubblica locale e piani di edilizia economico-popolare	251.739,86				700,00						252.439,86
Servizi di protezione civile											
Servizio idrico integrato											
Servizio smaltimento rifiuti											
Parchi e servizi per la tutela ambientale del verde, altri servizi relativi al territorio e all'ambiente					14.030,52						14.030,52
<b>Totale</b>	<b>251.739,86</b>				<b>16.030,52</b>						<b>267.770,38</b>
<b>FUNZIONI NEL SETTORE SOCIALE</b>											
Asili nido, servizi per l'infanzia e per i minori											
Servizi di prevenzione e riabilitazione											
Strutture residenziali e di ricovero per anziani	122.583,48										122.583,48
Assistenza, beneficenza pubblica e servizi diversi alla persona											
Servizio necroscopico e cimiteriale	160.000,00				1.000,00						161.000,00
<b>Totale</b>	<b>282.583,48</b>				<b>1.000,00</b>						<b>283.583,48</b>
<b>FUNZIONI NEL CAMPO DELLO SVILUPPO ECONOMICO</b>											
Affissioni e pubblicita'											
Fiere, mercati e servizi connessi											
Mattatoio e servizi connessi											
Servizi relativi all'industria											
Servizi relativi al commercio											
Servizi relativi all'artigianato											
Servizi relativi all'agricoltura											
<b>Totale</b>											
<b>FUNZIONI RELATIVE A SERVIZI PRODUTTIVI</b>											





**COMUNE DI CAMPOGALLIANO**

PROVINCIA DI MODENA

**CONTO DEL BILANCIO ANNO 2008****QUADRO RIASSUNTIVO DELLA GESTIONE DI COMPETENZA**


RISCOSSIONI	(+)	6.638.948,75
PAGAMENTI	(-)	6.872.354,66
DIFFERENZA		-233.405,91
RESIDUI ATTIVI	(+)	1.818.552,04
RESIDUI PASSIVI	(-)	2.090.205,32
DIFFERENZA		-271.653,28
AVANZO (+) O DISAVANZO (-)		-505.059,19
RISULTATO DI GESTIONE	Fondi vincolati	
	Fondi per finanziamento spese in conto capitale	-405.603,55
	Fondi di ammortamento	
	Fondi non vincolati	-99.455,64

**QUADRO RIASSUNTIVO DELLA GESTIONE FINANZIARIA**

	GESTIONE		
	Residui	Competenza	TOTALE
Fondo di cassa al 1° gennaio	//	//	1.083.490,88
RISCOSSIONI	2.748.785,79	6.638.948,75	9.387.734,54
PAGAMENTI	3.220.785,91	6.872.354,66	10.093.140,57
FONDO DI CASSA al 31/12			378.084,85
PAGAMENTI (per azioni esecutive) e non regolarizzate al 31/12			
DIFFERENZA			378.084,85
RESIDUI ATTIVI	665.097,01	1.818.552,04	2.483.649,05
RESIDUI PASSIVI	751.716,79	2.090.205,32	2.841.922,11
DIFFERENZA			-358.273,06
		AVANZO (+)	19.811,79
RISULTATO DI AMMINISTRAZIONE	Fondi vincolati		
	Fondi per finanziamento spese in conto capitale		
	Fondi di ammortamento		
	Fondi non vincolati		19.811,79

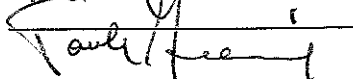
CAMPOGALLIANO, lì 31/12/2008

Il Segretario  


Il Rappresentante legale  




**IL RESPONSABILE SETTORE II**  
**SERVIZI FINANZIARI E RISORSE UMANE**  
 (Rag. Paola Francia)



# COMUNE DI CAMPOGALLIANO

PROVINCIA DI MODENA

CONTO DEL BILANCIO ANNO 2008

## RISULTATO DELLA GESTIONE DI COMPETENZA

9/04/2009

<b>ENTRATE: ACCERTAMENTI DI COMPETENZA</b>	<b>ACCERTAMENTI</b>	<b>RISULTATO</b>
1- ENTRATE TRIBUTARIE	3.388.812,45	
2- ENTRATE DERIVANTI DA CONTRIBUTI E TRASF. CORRENTI DELLO STATO, DE	1.195.324,28	
3- ENTRATE EXTRATRIBUTARIE	2.149.619,18	
4- ENTRATE DERIVANTI DA ALIENAZIONI, DA TRASFERIMENTI DI CAPITALE E	779.829,86	
5- ENTRATE DERIVANTI DA ACCENSIONE DI PRESTITI		
6- ENTRATE DA SERVIZI PER CONTO DI TERZI	943.915,02	
	<b>Totale Parziale</b>	<b>8.457.500,79</b>
	<b>Avanzo Precedente Esercizio Applicato</b>	<b>505.603,55</b>
	<b>Totale (1)</b>	<b>8.963.104,34</b>
		<b>8.963.104,34</b>
<b>USCITE: IMPEGNI DI COMPETENZA</b>	<b>IMPEGNI</b>	
1- SPESE CORRENTI	6.437.738,43	
2- SPESE IN CONTO CAPITALE	1.398.307,29	
3- SPESE PER RIMBORSO DI PRESTITI	182.599,24	
4- SPESE PER SERVIZI PER CONTO DI TERZI	943.915,02	
	<b>Totale Parziale</b>	<b>8.962.559,98</b>
	<b>Disavanzo Precedente Esercizio Applicato</b>	
	<b>Totale (2)</b>	<b>8.962.559,98</b>
		<b>8.962.559,98</b>
	<b>Avanzo di Gestione (1-2)</b>	<b>544,36</b>

# COMUNE DI CAMPOGALLIANO

PROVINCIA DI MODENA

CONTO DEL BILANCIO ANNO 2008

## INDICATORI FINANZIARI ED ECONOMICI GENERALI

		2006	2007	2008
<b>Autonomia finanziaria</b>	$\frac{\text{Titolo I}^\circ + \text{Titolo III}^\circ}{\text{Titolo I}^\circ + \text{II}^\circ + \text{III}^\circ} \times 100 = \frac{3.388.812,45 + 2.149.619,18}{3.388.812,45 + 1.195.324,28 + 2.149.619,18} \times 100$	96,25		82,25
		96,37		
<b>Autonomia impositiva</b>	$\frac{\text{Titolo I}^\circ}{\text{Titolo I}^\circ + \text{II}^\circ + \text{III}^\circ} \times 100 = \frac{3.388.812,45}{3.388.812,45 + 1.195.324,28 + 2.149.619,18} \times 100$	58,16		50,33
		67,47		
<b>Pressione finanziaria</b>	$\frac{\text{Titolo I}^\circ + \text{Titolo II}^\circ}{\text{Popolazione}} = \frac{3.388.812,45 + 1.195.324,28}{8.377}$	558,51		547,23
		577,78		
<b>Pressione tributaria</b>	$\frac{\text{Titolo I}^\circ}{\text{Popolazione}} = \frac{3.388.812,45}{8.377}$	524,68		404,54
		548,26		
<b>Intervento erariale</b>	$\frac{\text{Trasferimenti statali}}{\text{Popolazione}} = \frac{937.319,52}{8.377}$	3,85		111,89
<b>Intervento regionale</b>	$\frac{\text{Trasferimenti regionali}}{\text{Popolazione}} = \frac{136.633,02}{8.377}$	14,96		16,31
		18,59		
<b>Incidenza residui attivi</b>	$\frac{\text{Totale residui attivi}}{\text{Tot. accertamenti di comp.}} \times 100 = \frac{2.483.649,05}{8.457.500,79} \times 100$	37,01		29,37
		41,33		
<b>Incidenza residui passivi</b>	$\frac{\text{Totale residui passivi}}{\text{Totale impegni di com.za}} \times 100 = \frac{2.841.922,11}{8.962.559,98} \times 100$	39,25		31,71
		47,46		
<b>Indebitamento locale pro capite</b>	$\frac{\text{Residui debiti mutui}}{\text{Popolazione}} = \frac{2.542.320,25}{8.377}$	325,3		303,49
		299,77		
<b>Velocità di riscossione entrate proprie</b>	$\frac{\text{Riscossione Tit. I}^\circ + \text{III}^\circ}{\text{Accertamenti Tit. I}^\circ + \text{III}^\circ} = \frac{2.265.019,45 + 1.892.248,92}{3.388.812,45 + 2.149.619,18}$	0,64		0,75
		0,67		
<b>Rigidità spesa corrente</b>	$\frac{\text{Spese pers. + quote amm.to mutui}}{\text{Tot. entrate Tit. I}^\circ + \text{II}^\circ + \text{III}^\circ} \times 100 = \frac{2.041.108,24 + 314.924,04}{3.388.812,45 + 1.195.324,28 + 2.149.619,18} \times 100$	43,84		34,99
		34,65		
<b>Velocità di gestione spese correnti</b>	$\frac{\text{Pagamenti Tit. I}^\circ \text{ competenza}}{\text{Impegni Tit. I}^\circ \text{ competenza}} = \frac{5.252.803,68}{6.437.738,43}$	0,73		0,82
		0,71		
<b>Redditività del patrimonio</b>	$\frac{\text{Entrate patrimoniali}}{\text{Valore patrim.le disponibile}} \times 100 = \frac{348.368,98}{2.273.816,45} \times 100$	21,84		15,32
		24,01		
<b>Patrimonio pro capite (Indisponibile)</b>	$\frac{\text{Valori Beni patrimoniali indisponibili}}{\text{Popolazione}} = \frac{25.385.211,06}{8.377}$	3.099,33		3.030,35
		2.884,51		
<b>Patrimonio pro capite (Disponibile)</b>	$\frac{\text{Valori Beni patrimoniali disponibili}}{\text{Popolazione}} = \frac{2.273.816,45}{8.377}$	244,72		271,44
		211,42		
<b>Patrimonio pro capite (Demaniale)</b>	$\frac{\text{Valore beni Demaniali}}{\text{Popolazione}} = \frac{6.706.439,96}{8.377}$	705,22		800,58
		734,86		
<b>Rapporto dipendenti popolazione</b>	$\frac{\text{Dipendenti}}{\text{Popolazione}} = \frac{63}{8.377}$	0,01		0,01
		0,01		

# COMUNE DI CAMPOGALLIANO

PROVINCIA DI MODENA

**CONTO DEL BILANCIO ANNO 2008**

**INDICATORI DELL'ENTRATA**

		2006	2008	
		2007		
<b>Congruità dell'I.C.I.</b>	$\frac{\text{Provento I.C.I.}}{\text{n}^\circ \text{ unità immobiliari}} = \frac{2.603.000,00}{0}$	149,88	0	
	$\frac{\text{Provento I.C.I.}}{\text{n}^\circ \text{ famiglie} + \text{n}^\circ \text{ imprese}} = \frac{2.603.000,00}{0 + 0}$		0	
	$\frac{\text{Proventi I.C.I. prima abitazione}}{\text{Totale proventi I.C.I.}} = \frac{0,00}{2.603.000,00}$	0,13 0,11	0	
	$\frac{\text{Proventi I.C.I. altri fabbricati}}{\text{Totale proventi I.C.I.}} = \frac{2.207.000,00}{2.603.000,00}$	0,74 0,75	0,85	
	$\frac{\text{Proventi I.C.I. Terreni Agricoli}}{\text{Totale proventi I.C.I.}} = \frac{173.000,00}{2.603.000,00}$	0,06 0,06	0,07	
	$\frac{\text{Proventi I.C.I. Aree Edificabili}}{\text{Totale proventi I.C.I.}} = \frac{223.000,00}{2.603.000,00}$	0,07 0,08	0,09	
	<b>Congruità dell'I.C.I.A.P.</b>	$\frac{\text{Provento I.C.I.A.P.}}{\text{Popolazione}} = \frac{0,00}{8.377}$		0
	<b>Congruità della T.O.S.A.P.</b>	$\frac{\text{T.O.S.A.P. passi carrai}}{\text{n}^\circ \text{ passi carrai}} = \frac{0,00}{0}$		0
$\frac{\text{Tasse Occupazione Suolo Pubblico}}{\text{mq. occupati}} = \frac{0,00}{0}$			0	
<b>Congruità della T.R.R.S.U.</b>	$\frac{\text{n}^\circ \text{ iscritti a ruolo}}{\text{n. fam.} + \text{utenze com.} + \text{secondo case}} \times 100 = \frac{0}{0 + 0 + 0} \times 100$		0	

Cod.	Descrizione del Servizio	Parametro di Efficienza	Anno 2006		Anno 2007		Anno 2008	
			I	L	I	L	I	L
01	Servizi Connessi agli Organi Istituzionali	Numero Addebiti	8.104	0,000	8.256	0,000	8.377	0,000
		Popolazione	203.503,63		212.465,46		231.383,07	
		Costo Totale	8.104	25,112	8.064	26,347	8.256	28,026
02	Amministrazione Generale, Compreso il Servizio Elettorale	Numero Addebiti	6	0,001	6	0,001	6	0,001
		Popolazione	8.104		8.256		8.377	
		Costo Totale	1.412.929,32	174,35	810.043,92	100,452	2.348.358,95	284,443
03	Servizi Connessi all'Ufficio Tecnico Comunale (urbanistica edilizia privata)	Domande Enase	49	1	49	1	49	1
		Domande Presentate	49		49		49	
		Costo Totale	143.330,06	17,686	164.111,12	20,351	251.651,37	30,481
04	Servizi di Anagrafe e di Stato Civile	Numero Addebiti	2	0,000	2	0,000	3	0,000
		Popolazione	8.104		8.256		8.377	
		Costo Totale	84.317,34	10,404	84.313	10,455	94.743,1	11,476
05	Servizio Statistico	Numero Addebiti	0	0	0	0	0	0
		Popolazione	0		0		0	
		Costo Totale	0	0	0	0	0	0
06	Servizi Connessi con la Giustizia	Popolazione	0	0	0	0	0	0
		Costo Totale	0	0	0	0	0	0
		Popolazione	0		0		0	
07	Polizia Locale e Amministrativa	Numero Addebiti	7	0,001	8.256	0	8.377	0
		Popolazione	8.104		8.256		8.377	
		Costo Totale	292.876,77	36,14	205.729,74	25,512	12.406,87	1,503
08	Servizio della Leva Militare	Popolazione	8.104		8.064		8.256	
		Costo Totale	0	0	0	0	0	0
		Popolazione	0		0		0	
09	Protezione Civile, Pronto Intervento e tutela della Sicurezza Pubblica (beni demaniali)	Numero Addebiti	16	0,002	16	0,002	16	0,002
		Popolazione	8.104		8.256		8.377	
		Costo Totale	337.113,25	41,598	395.435,74	49,037	328.706,9	39,814
		Popolazione	8.104		8.064		8.256	



Cod.	Descrizione del Servizio	SERVIZIO	Parametro di Efficienza		Anno 2006		Anno 2007		Anno 2008	
			Parametro di Efficienza	Parametro di Efficienza						
10	Istruzione Primaria e Secondaria Inferiore									
			Numero Aule	44	0,068	44	0,068	44	0,068	0,068
			N° Studenti Frequentanti	650		650		650		
			Costo Totale	889.942,19	1.369,142	1.347.547,97	2.073,151	36.459,51	56,092	
			N° Studenti Frequentanti	650		650		650		
11	Servizi Necroscopici e Cimiteriali									
				0	0	0	0			
				0		0				
			Costo Totale	65.967,41	8,140	70.482,07	8,740	102.879,51	12,461	
			Popolazione	8.104		8.064		8.256		
12A	Acquedotto									
			mc. Acqua Erogata	0	0	0	0	0	0	0
			N° Abitanti Serviti	0		0		0		
			Costo Totale	0	0	0	0	0	0	0
			mc. Acqua Erogata	0		0		0		
12B	Acquedotto									
			Unità Imm.ri Servite	0	0	0	0	0	0	0
			Totale Unità Imm.ri	0		0		0		
				0	0	0	0	0	0	0
				0		0		0		
			Unità Imm.ri Servite	0	0	0	0	0	0	0
			Totale Unità Imm.ri	0		0		0		
13	Fognature e Depurazione									
			Unità Imm.ri Servite	0	0	0	0	0	0	0
			Totale Unità Imm.ri	0		0		0		
			Costo Totale	0	0	0	0	0	0	0
			Km. Rete Fognaria	0	0	0	0	0	0	0
14A	Nettezza Urbana									
			Freq. Media Settim. di Raccolta	3	0,429	7	0,143	7	0,143	0,143
				7		7		7		
			Costo Totale	290.674,23	5,484	194.666,03	3,673	53.476,68	1,009	
			Q.it di Rifiuti Smaltiti	53.000		53.000		53.000		
14B	Nettezza Urbana									
			Unità Imm.ri Servite	0	0	0	0	0	0	0
			Totale Unità Imm.ri	0		0		0		
				0	0	0	0	0	0	0
				0		0		0		
15	Viabilità e Illuminazione Pubblica									
			Km. Strade Illuminate	46	0,236	46	0,236	46	0,236	0,236
			Totale Km. Strade	195		195		195		
			Costo Totale	361.080,92	7,849,585	421.468,65	9,162,362	524.134,51	11,394,228	
			Km. Strade Illuminate	46		46		46		

Cod.	Descrizione del Servizio	SERVIZIO	Parametro di Efficacia		Anno 2006		Anno 2007		Anno 2008	
			Parametro di Efficienza							
			Proventi							
01	Alberghi, Esclusi Dormitori Pubblici Case di Riposo e di Ricovero		Domande Soddisfatte		0	0	0	0	0	0
			Domande Presentate		0	0	0	0	0	0
			Costo Totale		0	0	0	0	0	0
			N° Utenti		0	0	0	0	0	0
			Provento Totale		0	0	0	0	0	0
02	Alberghi Diurni e Bagni Pubblici		Domande Soddisfatte		0	0	0	0	0	0
			Domande Presentate		0	0	0	0	0	0
			Costo Totale		0	0	0	0	0	0
			N° Utenti		0	0	0	0	0	0
			Provento Totale		0	0	0	0	0	0
03	Asili Nido		Domande Soddisfatte		0	0	0	0	0	0
			Domande Presentate		0	0	0	0	0	0
			Costo Totale		0	0	0	0	0	0
			N° Bambini Frequentanti		0	0	0	0	0	0
			Provento Totale		0	0	0	0	0	0
04	Convitti, Campaggi, Case per Vacanze, Ostelli		Domande Soddisfatte		0	0	0	0	0	0
			Domande Presentate		0	0	0	0	0	0
			Costo Totale		0	0	0	0	0	0
			N° Utenti		0	0	0	0	0	0
			Provento Totale		0	0	0	0	0	0
05	Colonie e Soggiorni Stagionali, Stabilimenti Termali		Domande Soddisfatte		0	0	0	0	0	0
			Domande Presentate		0	0	0	0	0	0
			Costo Totale		0	0	0	0	0	0
			N° Utenti		0	0	0	0	0	0
			Provento Totale		0	0	0	0	0	0
06	corsi extracurricolari: musica.		Domande Soddisfatte		0	0	0	0	0	0
			Domande Presentate		0	0	0	0	0	0
			Costo Totale		0	0	0	0	0	0
			N° Iscritti		0	0	0	0	0	0
			Provento Totale		0	0	0	0	0	0

Cod.	SERVIZIO Descrizione del Servizio	Parametro di Efficacia		Anno 2006		Anno 2007		Anno 2008	
		Parametro di Efficacia	Proventi						
07	Giardini Zoologici e Botanici	N° Visitatori	0	0	0	0	0	0	0
		Popolazione	0	0	0	0	0	0	0
		Costo Totale	0	0	0	0	0	0	0
		Mq. Superficie	0	0	0	0	0	0	0
		Provento Totale	0	0	0	0	0	0	0
08	Impianti Sportivi	N° Impianti	0	0	0	0	0	0	0
		Popolazione	0	0	0	0	0	0	0
		Costo Totale	0	0	0	0	0	0	0
		N° Ugenti	0	0	0	0	0	0	0
		Provento Totale	0	0	0	0	0	0	0
09	Mattatoi Pubblici	Q.li Carni Macellate	0	0	0	0	0	0	0
		Popolazione	0	0	0	0	0	0	0
		Costo Totale	0	0	0	0	0	0	0
		Q.li Carni Macellate	0	0	0	0	0	0	0
		Provento Totale	0	0	0	0	0	0	0
10	Mense	Q.li Carni Macellate	0	0	0	0	0	0	0
		Domande Soddisfatte	0	0	0	0	0	0	0
		Domande Presentate	0	0	0	0	0	0	0
		Costo Totale	0	0	0	0	0	0	0
		N° Pasti Offeriti	0	0	0	0	0	0	0
11	Mense Scolastiche	Provento Totale	0	0	0	0	0	0	0
		N° Pasti Offeriti	0	0	0	0	0	0	0
		Domande Soddisfatte	0	0	0	0	0	0	0
		Domande Presentate	0	0	0	0	0	0	0
		Costo Totale	0	0	0	0	0	0	0
12	Mercati e Fiere Attrezzate	N° Pasti Offeriti	0	0	0	0	0	0	0
		Provento Totale	0	0	0	0	0	0	0
		Mq. Superficie Occupata	0	0	0	0	0	0	0
		Costo Totale	0	0	0	0	0	0	0
		Provento Totale	0	0	0	0	0	0	0

Cod.	SERVIZIO Descrizione del Servizio	Parametro di Efficienza		Anno 2006	Anno 2007	Anno 2008
		Parametro di Efficienza	Proventi			
13	Pesa Pubblica			0	0	0
				0	0	0
		<i>Costo Totale</i>		0	0	0
		<i>N° Servizi Resi</i>		0	0	0
		<i>Provento Totale</i>		0	0	0
		<i>N° Servizi Resi</i>		0	0	0
14	Servizi Turistici Diversi: Stabilimenti Balneari, Approdi Turistici e Simili			0	0	0
				0	0	0
		<i>Costo Totale</i>		0	0	0
		<i>Popolazione</i>		0	0	0
		<i>Provento Totale</i>		0	0	0
		<i>Popolazione</i>		0	0	0
15	Spurgo Pozzi Neri	<i>Domande Soddisfatte</i>		0	0	0
		<i>Domande Presentate</i>		0	0	0
		<i>Costo Totale</i>		0	0	0
		<i>N° Interventi</i>		0	0	0
		<i>Provento Totale</i>		0	0	0
		<i>N° Interventi</i>		0	0	0
16	Teatri	<i>N° Spettatori</i>		0	0	0
		<i>N° Posti Disponibili per Spett.</i>		0	0	0
		<i>Costo Totale</i>		0	0	0
		<i>N° Spettatori</i>		0	0	0
		<i>Provento Totale</i>		0	0	0
		<i>N° Spettatori</i>		0	0	0
17	Museo della "Biancia"	<i>N° Visitatori</i>		0	0	0
		<i>N° Istituzioni</i>		0	0	0
		<i>Costo Totale</i>	58.474,66	64.937,33	59.544	0
		<i>N° Visitatori</i>	0	0	0	0
		<i>Provento Totale</i>	49.510	4.632	5.152,5	0
		<i>N° Visitatori</i>	0	0	0	0
18	Spettacoli			0	0	0
				0	0	0
				0	0	0
				0	0	0
		<i>Provento Totale</i>		0	0	0
		<i>N° Spettacoli</i>		0	0	0

Cod.	SERVIZIO Descrizione del Servizio	Parametro di Efficacia Parametro di Efficienza	Anno			Anno 2008
			2006	2007	2008	
19	Trasporto di Carni Macellate	Proventi	0	0	0	0
		Costo Totale	0	0	0	0
		Q.li Carni Macellate	0	0	0	0
		Provento Totale	0	0	0	0
		Q.li Carni Macellate	0	0	0	0
20	Trasporti Funebri, Pompe Funebri e Illuminazioni Votive	Domande Soddisfate	0	0	0	0
		Domande Presentate	0	0	0	0
		Costo Totale	65.967,41	70.482,07	102.879,51	0
		N° Servizi Prestati	0	0	0	0
		Provento Totale	36.054	360.540	59.375	0
21	Uso di Locali Adibiti Stabilmente ed Esclusivamente a Riunioni non Istituzionali	N° Servizi Resi	0	0	0	0
		Domande Soddisfate	0	0	0	0
		Domande Presentate	0	0	0	0
		Costo Totale	13.500	14.200	14.200	0
		N° Giorni di Utilizzo	0	0	0	0
22	Altri Servizi	N° Giorni di Utilizzo	2.725	2.363	3.123,51	0
		Domande Soddisfate	0	0	0	0
		Domande Presentate	0	0	0	0
		Costo Totale	0	0	0	0
		N° Utenti	0	0	0	0
1A	Distribuzione gas	Provento Totale	0	0	0	0
		N° Utenti	0	0	0	0
		mc gas erogato	0	0	0	0
		popolazione servita	0	0	0	0
		Costo Totale	0	0	0	0
1B	Distribuzione gas	mc gas erogato	0	0	0	0
		Provento Totale	0	0	0	0
		mc gas erogato	0	0	0	0
		unità immobili servite	0	0	0	0
		totale unità immobili	0	0	0	0

Cod.	SERVIZIO Descrizione del Servizio	Parametro di Efficacia		Anno 2006	Anno 2007	Anno 2008
		Parametro di Efficacia	Parametro di Efficienza			
2	Centrale del latte	Proventi		0	0	0
				0	0	0
		Costo Totale litri latte prodotto		0	0	0
		Provento Totale litri latte prodotto		0	0	0
		unità imm.ni servite totale unità imm.ni		0	0	0
3	Distribuzione energia elettrica	Costo Totale KWh erogati		0	0	0
		Provento Totale KWh erogati		0	0	0
		unità imm.ni servite totale unità imm.ni		0	0	0
		Costo Totale k calorie prodotte		0	0	0
		Provento Totale k calorie prodotte		0	0	0
4	Teliscaldamento	unità imm.ni servite totale unità imm.ni		0	0	0
		Costo Totale		0	0	0
		Provento Totale		0	0	0
		Costo Totale per Kg di acqua calda prodotta		0	0	0
		Provento Totale per Kg di acqua calda prodotta		0	0	0
5	Trasporti pubblici	pagamenti per Km posti disponibili, x Km percorsi		0	0	0
		Costo Totale Km percorsi		0	0	0
		Provento Totale Km percorsi		0	0	0
		domande soddisfatte domande presentate		0	0	0
		Costo Totale unità di misura del servizio		0	0	0
6	Servizi diversi: parcheggio Dogana.	Provento Totale unità di misura del servizio		0	0	0
				0	0	0
				0	0	0
				0	0	0
				0	0	0

# ***COMUNE DI CAMPOGALLIANO***

PROVINCIA DI MODENA

CAMPOGALLIANO

P.ZZA VITTORIO EMANUELE II, 1 - 41011 - MO

C.F.: 00308030360

P. I.V.A.: 00308030360



***CONTO ECONOMICO***

***ANNO 2008***



**COMUNE DI CAMPOGALLIANO**  
**PROVINCIA DI MODENA**  
**CONTO ECONOMICO ANNO 2008**

9/04/2009

**A) PROVENTI DELLA GESTIONE**

- 1) Proventi tributari 3.388.812,45
- 2) Proventi da trasferimenti 1.195.324,28
- 3) Proventi da servizi pubblici 503.170,09
- 4) Proventi da gestione patrimoniale 397.509,93
- 5) Proventi da rimborsi e recuperi 556.711,18
- 6) Proventi da concessioni di edificare 0,00
- 7) Incrementi di immobilizzazioni per lavori interni 0,00
- 8) Variazioni nelle rimanenze di prodotti in lavorazione, etc. (+/-) 20.851,90

**Totale proventi della gestione (A)**

6.062.379,83

**B) COSTI DELLA GESTIONE**

- 9) Personale 2.041.108,24
- 10) Acquisto di materie prime e/o beni di consumo 229.255,79
- 11) Variazioni nelle rimanenze di materie prime o beni di consumo (+/-) 0,00
- 12) Prestazioni di Servizi 1.603.461,77
- 13) Godimento di beni terzi 23.300,00
- 14) Trasferimenti 2.171.708,13
- 15) Imposte e tasse 203.739,40
- 16) Quote di ammortamento d'esercizio 1.106.518,25

**Totale costi netti di gestione (B)**

7.379.091,58

**RISULTATO DELLA GESTIONE (A-B)**

-1.316.711,75

**C) PROVENTI E ONERI DA AZIENDE SPECIALI E PARTECIPATE**

- 17) Utili 985.616,00
- 18) Interessi su capitale di dotazione 0,00
- 19) Trasferimenti ad Aziende speciali e partecipate 992,21

**Totale (C) (17+18-19)**

984.623,79

**RISULTATO DELLA GESTIONE OPERATIVA (A-B+/-C)**

-332.087,96

**D) PROVENTI ED ONERI FINANZIARI**

- 20) Interessi attivi 20.760,34
- 21) Interessi passivi : 134.623,29
  - su mutui 134.623,29
  - su obbligazioni 0,00
  - su anticipazioni 0,00
  - per altre cause 0,00

**Totale (D) (20-21)**

-113.862,95

**E) PROVENTI ED ONERI STRAORDINARI**

**Proventi**

- 22) Insussistenze del passivo 298.219,57
- 23) Sopravvenienze attive 1.311.411,43
- 24) Plusvalenze patrimoniali 12.704,56

**Totale Proventi (e.1) (22+23+24)**

1.622.335,56

**Oneri**

- 25) Insussistenze dell'attivo 457.143,59
- 26) Minusvalenze patrimoniali 345,00
- 27) Accantonamento per svalutazione crediti 0,00
- 28) Oneri straordinari 45.661,85

**Totale oneri (e.2) (25+26+27+28)**

503.150,44

**Totale (E) (e.1 - e.2)**

1.119.185,12

**RISULTATO ECONOMICO DELL'ESERCIZIO (A-B+/-C+/-D+/-E)**

673.234,21

CAMPOGALLIANO, li 9/04/2009



Il Segretario  
*[Signature]*

Il Legale Rappresentante dell'Ente

*[Signature]*

**IL RESPONSABILE SETTORE II**  
**SERVIZI FINANZIARI E RISORSE UMANE**  
 Responsabile del Servizio Finanziario  
 (Peg. Paola Francia)

*[Signature]*



***COMUNE DI CAMPOGALLIANO***

**PROVINCIA DI MODENA**

CAMPOGALLIANO

P.ZZA VITTORIO EMANUELE II, 1 - 41011 - MO

C.F.: 00308030360

P. I.V.A.: 00308030360



***PROSPETTO DI CONCILIAZIONE***  
***ANNO 2008***



PROSPETTO DI CONCILIAZIONE (ENTRATE) - 2008

Titolo I ENTRATE TRIBUTARIE	Accertamenti Finanziari di Competenza	RISCONTI PASSIVI		RATEI ATTIVI		Altre rettifiche del risultato finanziario	Al Conto Economico		Al Conto del Patrimonio		Note	
		Iniziali (+)	Finali (-)	Iniziali (+)	Finali (-)		Rif.C.E.	Rif.C.P.	ATTIVO	PASSIVO		
1) Imposte (tit. I - cat.1)	3.385.551,26	0,00	0,00	0,00	0,00		A1_1	3.385.551,26	CI	0,00	DII	0,00
2) Tasse (tit. I - cat.2)	3.261,19	0,00	0,00	0,00	0,00		A1_2	3.261,19	CI	0,00	DII	0,00
3) Tributi speciali (tit. I - cat.3)	0,00	0,00	0,00	0,00	0,00		A1_3	0,00	CI	0,00	DII	0,00
Totale Entrate tributarie	3.388.812,45	0,00	0,00	0,00	0,00			3.388.812,45				
<b>Titolo II ENTRATE DA TRASFERIMENTI</b>												
1) da Stato (tit. II - cat.1)	937.319,52	0,00	0,00	0,00	0,00		A2_1	937.319,52	CI	0,00	DII	0,00
2) da Regione (tit. II - cat.2)	136.633,02	0,00	0,00	0,00	0,00		A2_2	136.633,02	CI	0,00	DII	0,00
3) da regione per funzioni delegate (tit. II - cat.3)	0,00	0,00	0,00	0,00	0,00		A2_3	0,00	CI	0,00	DII	0,00
4) da org. comunitari e internazionali (tit. II - cat.4)	0,00	0,00	0,00	0,00	0,00		A2_4	0,00	CI	0,00	DII	0,00
5) da altri enti settore pubblico (tit. II - cat.5)	121.371,74	0,00	0,00	0,00	0,00		A2_5	121.371,74	CI	0,00	DII	0,00
Totale Entrate da trasferimenti	1.195.324,28	0,00	0,00	0,00	0,00			1.195.324,28				
<b>Titolo III ENTRATE EXTRATRIBUTARIE</b>												(1)
1) Proventi servizi pubblici (tit. III - cat.1)	503.170,09	0,00	0,00	0,00	0,00		0,00	503.170,09	CI	0,00	DII	0,00
2) Proventi gestione patrimoniale (tit. III - cat.2)	398.368,98	33.105,60	33.964,65	0,00	0,00		0,00	397.509,93	CI	0,00	DII	859,05
3) Proventi finanziari (tit. III - cat.3)	20.760,34	0,00	0,00	0,00	0,00		0,00	0,00	CI	0,00	DII	0,00
- Interessi su depositi crediti ecc.	20.760,34	0,00	0,00	0,00	0,00		0,00	20.760,34	CI	0,00	DII	0,00
- Interessi su capitale conferito ad aziende speciali e partecipate	0,00	0,00	0,00	0,00	0,00		0,00	0,00	CI	0,00	DII	0,00
4) Proventi per utili da aziende speciali e partecipate, dividendi di società (tit. III - cat.4)	985.616,00	0,00	0,00	0,00	0,00		0,00	985.616,00	CI	0,00	DII	0,00
5) Proventi diversi (tit. III - cat.5)	241.703,77	0,00	0,00	0,00	0,00		0,00	556.711,18	CI	0,00	DII	0,00
Totale Entrate extratributarie	2.149.619,18	33.105,60	33.964,65	0,00	0,00			2.463.767,54				859,05
<b>TOTALE ENTRATE CORRENTI</b>	<b>6.733.755,91</b>	<b>33.105,60</b>	<b>33.964,65</b>					<b>7.047.904,27</b>				<b>859,05</b>
<b>Titolo IV ENTRATE PER ALIENAZIONE DI BENI PATRIMONIALI TRASFERIMENTO DI CAPITALI/RISCOSSIONE DI CREDITI</b>												
1) Alienazione di beni patrimoniali (tit. IV - cat.1)	114.270,08						E24	12.704,56	AII	0,00	0,00	0,00
	0,00						E26	345,00	AII	0,00	0,00	0,00
2) Trasferimenti di capitale dallo stato (tit. IV - cat.2)	0,00							0,00		0,00	BI	0,00
3) Trasferimenti di capitale da regione (tit. IV - cat.3)	0,00							0,00		0,00	BI	0,00
4) Trasferimenti di capitale da altri enti del settore pubblico (tit. IV - cat.4)	0,00							0,00		0,00	BI	0,00
5) Trasferimenti di capitale da altri soggetti (tit. IV - cat.5)	665.559,78						A6	0,00		0,00	B	665.559,78
Totale Trasferimenti di capitale	665.559,78							0,00		0,00		665.559,78
6) Riscossione di crediti (tit. IV - cat.6)	0,00							0,00		0,00		0,00
Totale Entrate per alienazione di beni patrimoniali trasferimento di capitali riscossione di crediti	779.829,86							13.049,56				665.559,78

PROSPETTO DI CONCILIAZIONE (ENTRATE) - 2008

Titolo V	ENTRATE DA ACCENSIONE DI PRESTITI	Accertamenti Finanziari di Competenza	RISCONTI PASSIVI		RATEI ATTIVI		Altre rettifiche del risultato finanziario	Al Conto Economico		Al Conto del Patrimonio		Note
			Iniziali (+)	Finali (-)	Iniziali (+)	Finali (-)		Rif.C.E.	Rif.C.P.	ATTIVO	PASSIVO	
1)	Anticipazione di cassa (tit. V - cat.1)	0,00						0,00			0,00 CIV	0,00
2)	Finanziamenti a breve termine (tit. V - cat.2)	0,00						0,00			0,00 CHI	0,00
3)	Assunzioni di mutui e prestiti (tit. V - cat.3)	0,00						0,00			0,00 CI2	0,00
4)	Emissione prestiti obbligazionari (tit. V - cat.4)	0,00						0,00			0,00 CI3	0,00
	Totale Entrate da accensione di prestiti							0,00				
(titolo VI)	SERVIZI PER CONTO TERZI	943.915,02								BII3e	82.391,78	(6)
<b>TOTALE GENERALE DELL'ENTRATA</b>		<b>8.457.500,79</b>	<b>33.105,60</b>	<b>33.964,65</b>			<b>-315.007,41</b>	<b>7.060.953,83</b>			<b>82.391,78</b>	<b>666.418,83</b>
-	Insussistenza del passivo							298.219,57	E22		0,00	0,00 (7)
-	Sopravvenienze attive							1.311.411,43	E23		0,00	0,00 (8)
-	Incrementi di immobilizzazione interni per lavori interni (costi capitalizzati)							0,00	A7	0,00 AII	0,00	0,00 (9)
-	Variazioni nelle rimanenze di prodotti in corso di lavorazione							20.851,90	A8	20.851,90 BI		0,00

NOTE:

- (1) - tra le rettifiche del risultato finanziario va considerata l'V.A. a debito, compresa negli accertamenti finanziari del titolo "Entrate Extrabudgetarie", per attività in regime d'impresa; l'ammontare dell'IVA per fatture da emettere va riportato nel passivo del conto del Patrimonio alla voce "Debiti per IVA" (C.III), costituendo un debito verso l'erario a fronte del credito accertato al lordo d'IVA;
- (2) - quando viene realizzata una plusvalenza (ad esempio un provento da alienazione maggiore del valore netto risultante dal conto del patrimonio), il valore relativo è portato in aumento nel conto economico (E 24); quando viene realizzata una minusvalenza il valore relativo è portato in diminuzione nel conto economico (E 26);
- (3) - quando viene alienato un bene il valore risultante dal conto del patrimonio va indicato in detrazione;
- (4) - va indicato il totale dei trasferimenti di capitali da Stato, regioni, province, comuni, aziende speciali, partecipate ed altre;
- (5) - proventi accertati per concessioni di edificare per la quota finalizzata a spese correnti;
- (6) - va indicata la somma rinviata da riscuotere da terzi in conto competenza finanziaria;
- (7) - trattasi di minori debiti (minori residui passivi del conto del bilancio);
- (8) - trattasi di maggiori crediti (maggiori residui attivi del conto del bilancio);
- (9) - i costi capitalizzati sono costituiti da quella parte di costi (sostenuti tra le spese "correnti" nel titolo I), per la produzione, in economia, di valori da porre, dal punto di vista economico, a carico di più esercizi: esempi di costi capitalizzati sono costituiti da manutenzioni straordinarie effettuate da personale dell'ente, dalla produzione diretta di software applicativo; a fine esercizio è necessario rilevare queste entità, contabilizzate nell'attivo patrimoniale; con il sistema dell'ammortamento i costi stessi saranno imputati agli esercizi in cui le utilità prodotte verranno realizzate.

PROSPETTO DI CONCILIAZIONE (SPESE) - 2008

Titolo I SPESE CORRENTI	Impegni Finanziari di Competenza	RISCONTI/ATTIVI		RATEI/PASSIVI		Altre rettifiche del risultato finanziario	Al Conto Economico		Al Conto del Patrimonio		Note		
		Iniziali (+)	Finali (-)	Iniziali (+)	Finali (-)		Rif.C.E.	Rif.C.P.	ATTIVO	PASSIVO			
												Rif.C.P.	Rif.C.P.
1) Personale	2.041.108,24	0,00	0,00	0,00	0,00	0,00	0,00	2.041.108,24	CII	0,00	DI	0,00	(3)
2) Acquisto di beni di consumo e/o di materie prime	230.325,79	0,00	0,00	0,00	0,00	1.070,00	0,00	229.255,79	CII	0,00	DI	0,00	
3) Prestazioni di servizi	1.607.421,37	64.348,39	68.307,99	0,00	0,00	0,00	0,00	1.603.461,77	CII	3.959,60	DI	0,00	
4) Utilizzo di beni di terzi	23.300,00	0,00	0,00	0,00	0,00	0,00	0,00	23.300,00	CII	0,00	DI	0,00	
5) Trasferimenti	2.172.700,34	0,00	0,00	0,00	0,00	0,00	0,00	2.172.700,34	CII	0,00	DI	0,00	
- Trasferimenti allo Stato	2.300,00	0,00	0,00	0,00	0,00	0,00	0,00	2.300,00	CII	0,00	DI	0,00	
- Trasferimenti a Regioni	0,00	0,00	0,00	0,00	0,00	0,00	0,00	0,00	CII	0,00	DI	0,00	
- Trasferimenti a province e a città metropolitane	0,00	0,00	0,00	0,00	0,00	0,00	0,00	0,00	CII	0,00	DI	0,00	
- Trasferimenti a comuni e unioni di comuni	1.580.400,00	0,00	0,00	0,00	0,00	0,00	0,00	1.580.400,00	CII	0,00	DI	0,00	
- Trasferimenti a Comunità Montane	0,00	0,00	0,00	0,00	0,00	0,00	0,00	0,00	CII	0,00	DI	0,00	
- Trasferimenti ad aziende speciali e partecipate	992,21	0,00	0,00	0,00	0,00	0,00	0,00	992,21	CII	0,00	DI	0,00	
- Trasferimenti ad altri	589.008,13	0,00	0,00	0,00	0,00	0,00	0,00	589.008,13	CII	0,00	DI	0,00	
6) Interessi passivi ed oneri finanziari diversi	134.623,29	0,00	0,00	0,00	0,00	0,00	0,00	134.623,29	CII	0,00	DI	0,00	
7) Imposte e tasse	203.739,40	0,00	0,00	0,00	0,00	0,00	0,00	203.739,40	CII	0,00	DI	0,00	
8) Oneri straordinari della gestione corrente	24.520,00	0,00	0,00	0,00	0,00	-21.141,85	0,00	45.661,85	CII	0,00	DI	0,00	
<b>Totale Spese correnti</b>	<b>6.437.738,43</b>	<b>64.348,39</b>	<b>68.307,99</b>			<b>-20.071,85</b>		<b>6.453.850,68</b>		<b>3.959,60</b>			
<b>Titolo II SPESE IN CONTO CAPITALE</b>													
1) Acquisione di beni immobili	1.132.675,19							0,00	D	-391.002,98	E	-391.002,98	(3)
a) Pagamenti Eseguiti	490.448,89							0,00	A	490.448,89		0,00	(2)
b) Somme Rimanete da Pagare	642.226,30							0,00	A	1.033.229,28		0,00	(2)
2) Espropri e servitù onerose	0,00							0,00	D	0,00	E	0,00	(3)
a) Pagamenti Eseguiti	0,00							0,00	A	0,00		0,00	(2)
b) Somme Rimanete da Pagare	0,00							0,00	A	0,00		0,00	(2)
3) Acquisto di beni specifici per realizzazioni in economia	0,00							0,00	D	0,00	E	0,00	(3)
a) Pagamenti Eseguiti	0,00							0,00	A	0,00		0,00	(2)
b) Somme Rimanete da Pagare	0,00							0,00	A	0,00		0,00	(2)
4) Utilizzo di beni di terzi per realizzazioni in economia	0,00							0,00	D	0,00	E	0,00	(3)
a) Pagamenti Eseguiti	0,00							0,00	A	0,00		0,00	(2)
b) Somme Rimanete da Pagare	0,00							0,00	A	0,00		0,00	(2)
5) Acquisione di beni mobili, macchine ed attrezzature tecnico-scientifiche	148.807,89							0,00		0,00		0,00	
a) Pagamenti Eseguiti	58.355,56							0,00	A	58.355,56		0,00	(2)
b) Somme Rimanete da Pagare	90.452,33							0,00	A	54.769,98		0,00	(2)
6) INCARICHI PROFESSIONALI ESTERNI	0,00							0,00	D	-29.362,50	E	-29.362,50	(3)

**PROSPETTO DI CONCILIAZIONE (SPESE) - 2008**

	Impegni Finanziari di Competenza	RISCONTI ATTIVI		RATEI PASSIVI		Altre rettifiche del risultato finanziario		AI Conto Economico		AI Conto del Patrimonio		Note
		Iniziali (+)	Finali (-)	Iniziali (+)	Finali (-)			Rif.C.P.	ATTIVO	Rif.C.P.	PASSIVO	
a) Pagamenti Eseguiti	0,00							0,00 A		0,00		0,00 (2)
b) Somme Rimaste da Pagare	0,00							0,00 A	29.362,50			0,00 (2)
7) Trasferimenti di capitale	116.824,21							0,00	0,00			0,00
a) Pagamenti Eseguiti	8.000,00							0,00 A		0,00 BII		-8.000,00 (2)
b) Somme Rimaste da Pagare	108.824,21							0,00 A	47.733,98	BII		-8.044,00 (2)
8) Partecipazioni azionarie	0,00							0,00				0,00
a) Pagamenti Eseguiti	0,00							0,00 A				0,00 (2)
b) Somme Rimaste da Pagare	0,00							0,00 A				0,00 (2)
9) Conferimenti di capitale	0,00							0,00				0,00
a) Pagamenti Eseguiti	0,00							0,00 A				0,00 (2)
b) Somme Rimaste da Pagare	0,00							0,00 A				0,00 (2)
10) Concessione di crediti e anticipazioni	0,00							0,00 A/III2				0,00 (4)
a) Pagamenti Eseguiti	0,00							0,00				0,00
b) Somme Rimaste da Pagare	0,00							0,00 BII				0,00 (4)
<b>Totale Spese in conto capitale</b>	<b>1.398.307,29</b>							0,00				
a) Pagamenti Eseguiti	556.804,45	0,00	0,00	0,00	0,00	0,00	0,00	0,00				-420.365,48
b) Somme Rimaste da Pagare	841.502,84	0,00	0,00	0,00	0,00	0,00	0,00	0,00	548.804,45			-8.000,00
<b>TITOLO III RIMBORSO DE PRESTITI</b>									1.165.095,74			
1) Rimborso per anticipazioni di cassa	0,00							0,00				0,00
2) Rimborso di finanziamenti a breve termine	0,00							0,00				0,00
3) Rimborso di quota capitale di mutui e prestiti	107.649,24							0,00				107.649,24
4) Rimborso di prestiti obbligazionari	74.950,00							0,00				74.950,00
5) Rimborso di quota capitale di debiti pluriennali	0,00							0,00				0,00
<b>Totale Rimborso di prestiti</b>	<b>182.599,24</b>							0,00		0,00		182.599,24
<b>TITOLO IV SPESE PER SERVIZI PER CONTO DI TERZI</b>	<b>943.915,02</b>											63.386,78 (5)
<b>TOTALE GENERALE DELLA SPESA</b>	<b>8.962.559,98</b>	64.348,39	68.307,99				-20.071,85	6.453.850,68		-416.405,88		-174.379,46
- Variazioni nelle rimanenze materie prime/beni cons.								0,00 BII		0,00		0,00
- Quote di ammortamento dell'esercizio								1.106.518,25 A		-1.106.518,25		0,00 (6)
- Accantonamento per svalutazione crediti								0,00 A/III4		0,00		0,00 (7)
- Insussistenze dell'attivo								457.143,59		0,00		0,00 (8)

- NOTE:
- (1) - tra le rettifiche del risultato finanziario va considerata l'V.A. a credito, compresa negli impegni finanziari del titolo I "Spese Correnti", per attività in regime d'impresa, l'ammontare dell'IVA, per fatture da ricevere, o registrate in sospensione d'IVA, va riportato nell'attivo del conto del Patrimonio alla voce "Crediti per IVA" (B II 4), costituendo un credito verso l'erario a fronte del debito accertato al lordo d'IVA per spese di funzionamento;
  - (2) - l'importo corrispondente ai pagamenti in conto competenza del titolo II "Spese in Conto Capitale" va riferito in aumento alla specifica "IMMOBILIZZAZIONI" dell'attivo; analogamente va operato per i pagamenti in conto residui;
  - (3) - l'importo corrispondente alle somme rinate da pagare in conto competenza del titolo II "Spese in Conto Capitale", vale a dire che le somme da conservare nel conto finanziario della competenza, a residuo passivo, vanno nell'attivo riferite in aumento al conto d'ordine "Opere da realizzare" e nel passivo riferite in aumento al conto d'ordine "Impegni per opere da realizzare". I pagamenti disposti per le spese del titolo II, "Spese in Conto Capitale", in conto residui esercizi precedenti, vanno riferiti in diminuzione nell'attivo e nel passivo ai suddetti conti d'ordine;
  - (4) - l'importo impegnato dell'intervento, "Concessioni di Crediti ed Anticipazioni", va riferito in aumento alla voce dell'Attivo ALI2 "Crediti verso partecipate", ove la concessione di crediti ed anticipazioni riguarda aziende speciali, controllate e collegate, va riferito in aumento alla voce B II dell'Attivo "Crediti" negli altri casi;
  - (5) - va indicata la somma rinviata da pagare a terzi in conto competenza finanziaria;
  - (6) - l'ammontamento dell'esercizio (7 S) va riportato ad incremento del fondo ammortamento e quindi in diminuzione del corrispondente valore dell'attivo (A);
  - (7) - l'importo accantonato per svalutazione crediti, che non può costituire impegno nel conto del bilancio, va riferito nel conto del patrimonio in diminuzione all'Attivo alla voce "Immobilizzazioni finanziarie - crediti di dubbia esigibilità"; nel caso di accertata effettiva inesigibilità di importi dell'Attivo del conto del patrimonio, "immobilizzazioni finanziarie - crediti di dubbia esigibilità" è possibile utilizzare l'accantonamento per "Fondo svalutazione crediti" con le modalità previste dal Regolamento di contabilità dell'ente;
  - (8) - minori crediti (minori residui attivi del conto del bilancio).

CAMPOGALLIANO, il 9/04/2009

Il Segretario

*Quatoli*

Il Legale Rappresentante dell'Ente

*Benui Stefania*

IL RESPONSABILE SETTORE II  
SERVIZI FINANZIARI E RISORSE UMANE

(Reg. Paola Francia)

*Paola Francia*

TIMBRO  
DELLENTE



***COMUNE DI CAMPOGALLIANO***

**PROVINCIA DI MODENA**

CAMPOGALLIANO

P.ZZA VITTORIO EMANUELE II, 1 - 41011 - MO

C.F.: 00308030360

P. I.V.A.: 00308030360



***CONTO DEL PATRIMONIO  
ANNO 2008***



**COMUNE DI CAMPOGALLIANO**  
**PROVINCIA DI MODENA**

**CONTO DEL PATRIMONIO (ATTIVO) - ESERCIZIO 2008**

Descrizioni	Importi Parziali	Consistenza Iniziale	Variazione da C/Finanziario		Variazioni da Altre Cause		Consistenza Finale
			+	-	+	-	
<b>0) IMMOBILIZZAZIONI</b>							
<b>D) IMMOBILIZZAZIONI IMMATERIALI</b>							
1 Costi pluriennali capitalizzati <i>(relativo fondo di ammortamento in detrazione)</i>		241.783,90 <i>(131.884,74)</i>	177.948,04	0,00	3.240,00 <i>(92.852,55)</i>	92.852,55	330.119,39 <i>(224.737,29)</i>
<b>Totale</b>		<b>241.783,90</b>	<b>177.948,04</b>	<b>0,00</b>	<b>3.240,00</b>	<b>92.852,55</b>	<b>330.119,39</b>
<b>II) IMMOBILIZZAZIONI MATERIALI</b>							
1 Beni Demaniali <i>(relativo fondo di ammortamento in detrazione)</i>		6.067.015,61 <i>(42.237.097,24)</i>	442.244,72	0,00	350.000,00 <i>(152.820,37)</i>	152.820,37	6.706.439,96 <i>(42.389.917,67)</i>
2 Terreni (patrimonio indisponibile)		9.786.009,65	6.986,95	12.731,72	589.644,15	7.251,05	10.362.657,98
3 Terreni (patrimonio disponibile)		221.704,28	0,00	0,00	0,00	0,00	221.704,28
4 Fabbricati (patrimonio indisponibile) <i>(relativo fondo di ammortamento in detrazione)</i>		14.028.530,16 <i>(3.971.837,29)</i>	730.784,91	0,00	7.251,05 <i>(549.036,78)</i>	549.036,78	14.217.509,34 <i>(4.520.894,07)</i>
5 Fabbricati (patrimonio disponibile) <i>(relativo fondo di ammortamento in detrazione)</i>		1.523.805,03 <i>(358.206,30)</i>	2.738,54	0,00	0,00 <i>(56.501,40)</i>	56.501,40	1.470.042,17 <i>(414.707,70)</i>
6 Macchinari, attrezzature e impianti <i>(relativo fondo di ammortamento in detrazione)</i>		63.822,69 <i>(300.446,72)</i>	14.353,60	0,00	0,00 <i>(18.414,86)</i>	19.849,36 <i>(1.585,50)</i>	58.326,93 <i>(317.276,08)</i>
7 Attrezzature e sistemi informatici <i>(relativo fondo di ammortamento in detrazione)</i>		72.638,22 <i>(303.842,15)</i>	14.866,68	0,00	0,00 <i>(28.133,79)</i>	28.775,79 <i>(200,00)</i>	58.729,11 <i>(331.775,94)</i>
8 Automezzi e motomezzi <i>(relativo fondo di ammortamento in detrazione)</i>		61.495,85 <i>(254.868,68)</i>	6.777,72	0,00	0,00 <i>(19.004,82)</i>	19.035,42 <i>(275,40)</i>	49.238,15 <i>(273.598,10)</i>
9 Mobili e macchine d'ufficio <i>(relativo fondo di ammortamento in detrazione)</i>		83.353,11 <i>(379.048,97)</i>	11.561,07	0,00	5.618,26 <i>(31.324,99)</i>	31.324,99 <i>(1.152,34)</i>	69.207,45 <i>(405.038,32)</i>
10 Universalità di beni (patrimonio indisponibile) <i>(relativo fondo di ammortamento in detrazione)</i>		820.462,25 <i>(1.100.000,60)</i>	127.355,18	350,00 <i>(150,00)</i>	15.985,00 <i>(158.408,69)</i>	158.408,69	805.043,74 <i>(1.258.239,29)</i>
11 Universalità di beni (patrimonio disponibile) <i>(relativo fondo di ammortamento in detrazione)</i>		0,00	0,00	0,00	0,00	0,00	0,00
12 Diritti reali su beni di terzi <i>(relativo fondo di ammortamento in detrazione)</i>		0,00	0,00	0,00	0,00	0,00	0,00
13 Immobilizzazioni in corso		340.451,70	178.282,78	174.005,00	40.416,00	38.577,12	346.568,36
<b>Totale</b>		<b>33.069.288,55</b>	<b>1.535.952,15</b>	<b>187.086,72</b>	<b>1.008.914,46</b>	<b>1.061.600,97</b>	<b>34.365.467,47</b>
<b>III) IMMOBILIZZAZIONI FINANZIARIE</b>							
1 Partecipazioni in:							
a) Imprese controllate		0,00	0,00	0,00	0,00	0,00	0,00
b) Imprese collegate		0,00	0,00	0,00	0,00	0,00	0,00
c) altre Imprese		3.453.382,00	0,00	0,00	0,00	0,00	3.453.382,00
2 Crediti verso:							





**COMUNE DI CAMPOGALLIANO  
PROVINCIA DI MODENA**

**CONTO DEL PATRIMONIO (ATTIVO) - ESERCIZIO 2008**

Descrizioni	Importi Parziali	Consistenza Iniziale	Variazione da C/Finanziario		Variazioni da Altre Cause		Consistenza Finale
			+	-	+	-	
<b>IV) DISPONIBILITA' LIQUIDE</b>							
1 Fondo di cassa		1.083.490,88	9.387.734,54	10.093.140,57	0,00	0,00	378.084,85
2 Depositi bancari		0,00	0,00	0,00	0,00	0,00	0,00
<b>Totale</b>		<b>1.083.490,88</b>	<b>9.387.734,54</b>	<b>10.093.140,57</b>	<b>0,00</b>	<b>0,00</b>	<b>378.084,85</b>
<b>TOTALE ATTIVO CIRCOLANTE</b>		<b>5.125.182,49</b>	<b>11.206.286,58</b>	<b>12.841.017,29</b>	<b>319.481,54</b>	<b>804.799,32</b>	<b>3.005.134,00</b>
<b>C) RATEI E RISCONTI</b>							
I) Ratei attivi		0,00	0,00	0,00	0,00	0,00	0,00
II) Risconti attivi		64.348,39	0,00	0,00	68.307,99	64.348,39	68.307,99
<b>TOTALE RATEI E RISCONTI</b>		<b>64.348,39</b>	<b>0,00</b>	<b>0,00</b>	<b>68.307,99</b>	<b>64.348,39</b>	<b>68.307,99</b>
<b>TOTALE DELL'ATTIVO (A+B+C)</b>		<b>41.955.934,40</b>	<b>12.920.186,77</b>	<b>13.029.013,08</b>	<b>1.399.943,99</b>	<b>2.023.601,23</b>	<b>41.223.450,85</b>
<b>D) OPERE DA REALIZZARE</b>		<b>1.949.715,05</b>	<b>841.502,84</b>	<b>1.176.837,76</b>	<b>0,00</b>	<b>225.944,54</b>	<b>1.388.435,59</b>
<b>E) BENI CONFERITI IN AZIENDE SPECIALI</b>		<b>0,00</b>	<b>0,00</b>	<b>0,00</b>	<b>0,00</b>	<b>0,00</b>	<b>0,00</b>
<b>F) BENI DI TERZI</b>		<b>0,00</b>	<b>0,00</b>	<b>0,00</b>	<b>0,00</b>	<b>0,00</b>	<b>0,00</b>
<b>TOTALE CONTI D'ORDINE</b>		<b>1.949.715,05</b>	<b>841.502,84</b>	<b>1.176.837,76</b>	<b>0,00</b>	<b>225.944,54</b>	<b>1.388.435,59</b>

**COMUNE DI CAMPOGALLIANO  
PROVINCIA DI MODENA**

**CONTO DEL PATRIMONIO (PASSIVO) - ESERCIZIO 2008**

Descrizioni	Importi Parziali	Consistenza Iniziale	Variazione da C/Finanziario		Variazioni da Altre Cause		Consistenza Finale
			+	=	+	-	
<b>4) PATRIMONIO NETTO</b>							
I) Netto patrimoniale		23.477.439,44	0,00	0,00	673.234,21	0,00	24.150.673,65
II) Netto da beni demaniali		0,00	0,00	0,00	0,00	0,00	0,00
<b>TOTALE PATRIMONIO NETTO</b>		<b>23.477.439,44</b>	<b>0,00</b>	<b>0,00</b>	<b>673.234,21</b>	<b>0,00</b>	<b>24.150.673,65</b>
<b>B) CONFERIMENTI</b>							
I) Conferimenti da trasferimenti in c/capitale		3.902.261,50	1.000,00	85.171,20	2.505,98	258.660,39	3.561.935,89
II) Conferimento da concessioni di edificare		6.231.092,46	664.559,78	19.742,02	0,00	302.237,81	6.573.672,41
<b>TOTALE CONFERIMENTI</b>		<b>10.133.353,96</b>	<b>665.559,78</b>	<b>104.913,22</b>	<b>2.505,98</b>	<b>560.898,20</b>	<b>10.135.608,30</b>
<b>C) DEBITI</b>							
I) Debiti di finanziamento							
1 per finanziamenti a breve termine		0,00	0,00	0,00	0,00	0,00	0,00
2 per mutui e prestiti		1.170.143,99	0,00	107.649,24	0,00	0,00	1.062.494,75
3 per prestiti obbligazionari		1.542.807,64	0,00	74.569,05	0,00	0,00	1.468.238,59
4 per debiti pluriennali		0,00	0,00	0,00	0,00	0,00	0,00
II) Debiti di funzionamento		2.470.396,02	1.184.934,75	1.975.022,92	0,00	297.180,33	1.383.127,52
III) Debiti per IVA		0,00	0,00	0,00	0,00	0,00	0,00
IV) Debiti per anticipazioni di Cassa		0,00	0,00	0,00	0,00	0,00	0,00
V) Debiti per somme anticipate da terzi		75.054,39	63.386,78	68.925,23	0,00	1.039,24	68.476,70
VI) Debiti verso:							
1 Imprese controllate		0,00	0,00	0,00	0,00	0,00	0,00
2 Imprese collegate		0,00	0,00	0,00	0,00	0,00	0,00
3 Altri (aziende speciali, Consorzi, Istituzioni)		0,00	0,00	0,00	0,00	0,00	0,00
VII) Altri debiti		0,00	0,00	0,00	0,00	0,00	0,00
<b>TOTALE DEBITI</b>		<b>5.258.402,04</b>	<b>1.248.321,53</b>	<b>2.226.166,44</b>	<b>0,00</b>	<b>298.219,57</b>	<b>3.982.337,56</b>
<b>D) RATEI E RISCONTI</b>							
I) Ratei Passivi		0,00	0,00	0,00	0,00	0,00	0,00
II) Risconti passivi		3.086.738,96	0,00	0,00	33.964,65	165.872,27	2.954.831,34
<b>TOTALE RATEI E RISCONTI</b>		<b>3.086.738,96</b>	<b>0,00</b>	<b>0,00</b>	<b>33.964,65</b>	<b>165.872,27</b>	<b>2.954.831,34</b>
<b>TOTALE DEL PASSIVO (A+B+C+D)</b>		<b>41.955.934,40</b>	<b>1.913.881,31</b>	<b>2.331.079,66</b>	<b>709.704,84</b>	<b>1.024.990,04</b>	<b>41.223.450,85</b>
<b>CONTI D'ORDINE</b>							
<b>E) IMPEGNI OPERE DA REALIZZARE</b>		<b>1.949.715,05</b>	<b>841.502,84</b>	<b>1.176.837,76</b>	<b>0,00</b>	<b>225.944,54</b>	<b>1.388.435,59</b>
<b>F) CONFERIMENTI IN AZIENDE SPECIALI</b>		<b>0,00</b>	<b>0,00</b>	<b>0,00</b>	<b>0,00</b>	<b>0,00</b>	<b>0,00</b>
<b>G) BENI DI TERZI</b>		<b>0,00</b>	<b>0,00</b>	<b>0,00</b>	<b>0,00</b>	<b>0,00</b>	<b>0,00</b>
<b>TOTALE CONTI D'ORDINE</b>		<b>1.949.715,05</b>	<b>841.502,84</b>	<b>1.176.837,76</b>	<b>0,00</b>	<b>225.944,54</b>	<b>1.388.435,59</b>

**COMUNE DI CAMPOGALLIANO**  
**PROVINCIA DI MODENA**  
**CONTO DEL PATRIMONIO - ESERCIZIO 2008**

--

CAMPOGALLIANO , li 9/04/2009

*Il Segretario*

*[Handwritten signature]*

TIMBRO  
DELLENTE



*Il Legale Rappresentante dell'Ente*

*[Handwritten signature]*

**IL RESPONSABILE SETTORE II  
SERVIZI FINANZIARI E RISORSE UMANE**

**(Rag. Paola Francia)**

*[Handwritten signature]*

## Allegato al Rendiconto 2008

Comune di Campogalliano  
(Provincia di Modena)

Oggetto:

Rendiconto esercizio finanziario 2008:

Dichiarazione dei responsabili di posizione organizzativa


Visto il Rendiconto per l'anno 2008,


i sottoscritti Responsabili delle posizioni organizzative del Comune, ognuno per la propria competenza, dichiarano che alla data odierna **non sussistono debiti fuori bilancio**, né nella gestione corrente né nel rendiconto in oggetto.

P.O. n° 1 Anna Maria Motolese..... 

P.O. n° 2 Paola Francia..... 

P.O. n° 3 Ivano Leoni..... 

P.O. n° 4 Morena Leporati..... 

P.O. n° 5 Nicola Pugliese..... 

P.O. n° 6 Paola Reggiani..... 

Dalla sede municipale, 30 marzo 2009

# CONTO DEL BILANCIO ANNO 2008

## CERTIFICAZIONE DEI PARAMETRI OBIETTIVI PER I COMUNI AI FINI DELL'ACCERTAMENTO DELLA CONDIZIONE DI ENTE STRUTTURALMENTE DEFICITARIO

<b>CODICE ENTE</b>									
2	0	8	0	5	0	0	0	3	0

COMUNE DI

**COMUNE DI CAMPOGALLIANO**

PROVINCIA DI

**PROVINCIA DI MODENA**

Approvazione rendiconto dell'esercizio 2008  
delibera n° 32 del 27/04/2009

Parametri da considerare per l'individuazione delle condizioni strutturalmente deficitarie

- 1) Disavanzo di amministrazione complessivo superiore al 5 per cento delle spese, desumibili dai titoli I e III della spesa, con esclusione del rimborso di anticipazioni di cassa;
- 2) Volume dei residui attivi di fine esercizio provenienti dalla gestione di competenza, con esclusione di quelli relativi all'I.C.I. ed ai trasferimenti erariali, superiori al 21 per cento delle entrate correnti, desumibili dai titoli I, II e III delle entrate correnti;
- 3) Volume dei residui passivi di fine esercizio provenienti dalla gestione di competenza delle spese correnti superiori al 27 per cento delle spese di cui al titolo I della spesa;
- 4) Esistenza di procedimenti di esecuzione forzata nei confronti dell'ente per i quali non sia stata proposta opposizione giudiziale nelle forme consentite dalla legge;
- 5) Presenza di debiti fuori bilancio riconosciuti ai sensi dell'articolo 194 del testo unico delle leggi sull'ordinamento degli enti locali, approvato con decreto legislativo 18 agosto 2000, n. 267, per i quali non siano state reperite le necessarie fonti di finanziamento;
- 6) Volume complessivo delle entrate proprie, desumibili dai titoli I e III, rapportato al volume complessivo delle entrate correnti, desumibili dai titoli I, II e III, inferiore al 27 per cento per i comuni sino a 2999 abitanti, inferiore al 35 per cento per i comuni da 3000 a 59999 abitanti, inferiore al 37 per cento per i comuni da 60000 a 250000 abitanti, inferiore al 32 per cento per i comuni con oltre 250000 abitanti;
- 7) Volume complessivo delle spese per il personale a qualunque titolo in servizio, con esclusione di quelle finanziate con entrate a specifica destinazione da parte della regione o di altri enti pubblici, rapportato al volume complessivo delle spese correnti desumibili dal titolo I, superiore al 48 per cento per i comuni sino a 2999 abitanti, superiore al 46 per cento per i comuni da 3000 a 59999 abitanti, superiore al 41 per cento per i comuni da 60000 a 250000 abitanti, superiore al 44 per cento per i comuni con oltre 250000 abitanti;
- 8) Importo complessivo degli interessi passivi sui mutui superiore al 12 per cento delle entrate correnti desumibili dai titoli I, II e III.

Si	<input checked="" type="checkbox"/>
Si	<input checked="" type="checkbox"/>
Si	<input checked="" type="checkbox"/>
Si	<input checked="" type="checkbox"/>
Si	<input checked="" type="checkbox"/>
Si	<input checked="" type="checkbox"/>
Si	<input checked="" type="checkbox"/>
Si	<input checked="" type="checkbox"/>

Si attesta che i parametri suindicati sono stati determinati in base alle risultanze amministrativo-contabili dell'ente.

□	□	□	□
---	---	---	---



**IL RESPONSABILE  
DEL SERVIZIO  
FINANZIARIO**

(Sig.) Franca Paola

*[Handwritten signature]*

**CONTI RESI DAGLI AGENTI CONTABILI  
DELL'ENTE  
ANNO 2008**

**GESTIONE ANTICIPAZIONE PICCOLE SPESE ANNO 2008**  
**ECONOMO PULEGA FRANCA**

N° ordine	ANTICIPAZIONI E RIMBORSI PERIODICI			VERSAMENTO IN TESORERIA			ESTREMI DELIBERAZIONE DI SCARICO
	PERIODO E OGGETTO DELLA RISCOSSIONE (ANTICIPAZIONI)	MANDATO PAGAMENTI NN.	IMPORTO	PERIODO E TIPOLOGIA DEL PAGAMENTO	N. BUONO ORDINE	IMPORTO	
	GENNAIO.....			GENNAIO.....	1/2	480,00	
	FEBBRAIO.....	474	4.000,00	FEBBRAIO.....	3/22	1.415,64	D.177/2007
	MARZO.....			MARZO.....	23/39	980,65	D.177/2007
	APRILE.....	1774	4.000,00	APRILE.....	40/62	1.859,15	D.347/2007
	MAGGIO.....			MAGGIO.....	63/78	1.448,51	D.347/2007
	GIUGNO.....	2145	4.000,00	GIUGNO.....	79/111	1.884,14	D.347/2007
	LUGLIO.....			LUGLIO.....	112/144	3.222,58	D.475/2007
	AGOSTO.....			AGOSTO.....	145/155	332,87	D.475/2007
	SETTEMBRE.....	5096	3.000,00	SETTEMBRE.....	156/177	1.194,11	D.475/2007
	OTTOBRE.....			OTTOBRE.....	178/207	2.015,98	D.617/2007
	NOVEMBRE.....	5826	4.000,00	NOVEMBRE.....	208/227	1.869,37	D.617/2007
	DICEMBRE.....			DICEMBRE.....	228/248	2.071,20	D.617/2007
				DICEMBRE restituzione rimanenza.....		225,80	Rev. 56/2008
	<b>TOTALE</b>		<b>19.000,00</b>		<b>TOTALE</b>	<b>19.000,00</b>	

Campogalliano, 30 GEN 2009

Il presente conto contiene n. .... registrazioni in n. .... pagine

VISTO DI REGOLARITA'

30 GEN 2009

Li.....


*Luigi Franco*  
L'ECONOMO

IL RESPONSABILE DEL SERVIZIO FINANZIARIO

IL RESPONSABILE SETTORE II  
SERVIZI FINANZIARI E RISORSE UMANE

(Rag. Paola Francia)

*Paola Francia*







**CONTO DELLA GESTIONE DELL'AGENTE CONTABILE**

**SIG. APPARUTILIA ANNO 2008**

N. ORDINE	PERIODO DELLA RISCOSSIONE	ESTREMI E OGGETTO DELLA RISCOSSIONE INCASSO BIGLIETTI		VERSAMENTO IN TESORERIA BANCA POPOLARE DI LODI Agenzia di Campogalliano - MO -		NOTE I - Biglietti interi € 5,00 R - Biglietti ridotti € 2,50 RS - Biglietti ridotto Scuole € 1,25
		RICEVUTA NN:	IMPORTO	QUIETANZA N.	IMPORTO	
Omaggi 42167-42404 visit. 590	GENNAIO Dal 01/01 al 31/01		677,50	n. 84 del 21/01/08	€ 550,00	I 1579-1625 R 3446-3494 RS 36487-36742
Omaggi 42405-42749 visit. 1453	FEBBRAIO Dal 01/02 al 29/02		775,00	n. 185 del 18/02/08	€ 450,00	I 1626-1649 R 3495-3524 RS 36743-37206
Omaggi 42750-43226 visit. 2371	MARZO Dal 1/03 al 31/03		678,75	n. 228 del 03/03/08 n. 335 del 20/03/08	€ 500,00 € 400,00	I 1650-1677 R 3525-3542 RS 37207-37601
Omaggi 43227-43599 Visit. 3150	APRILE Dal 01/04 al 30/04		570,00	n. 422 del 17/04/08 n. 423 del 17/04/08	€ 440,00 € 100,00	I 1678-1688 R 3543-3559 RS 37602-37979
Omaggi 43600-44402 Visit. 4279	MAGGIO Dal 01/05 al 31/05		448,75	n. 521 del 21.05.08	€ 500,00	I 1689-1693 R 3560-3577 RS 37980-38282
Omaggi 44403-44520 Visit. 4406	GIUGNO Dal 01/06 al 30/06		37,50			I 1694-1699 R 3578-3580 RS /
Omaggi 44521-46360 Visit. 6256	LUGLIO Dal 1/07 al 31/07		35,00	n. 645 del 08/07/08	€ 250,00	I 1700 - 1703 R 3581 - 3586 RS /
Omaggi 46361-46430 Visit. 6352	AGOSTO Dal 01/08 al 31/08		77,50			I 1704 - 1708 R 3587 - 3607 RS /
Omaggi 46431-46578 Visit. 6514	SETTEMBRE Dal 01/09 al 30/09		65,00			I 1709 - 1720 R 3608 - 3609 RS /
Omaggi 46579-47721 Visit. 7797	OTTOBRE Dal 01/10 al 31/10		227,50	n. 875 del 13/10/08	€ 210,00	I 1721-1727 R 3610-3630 RS 38283-38394
Omaggi 47722-48114 Visit. 8755	NOVEMBRE Dal 01/11 al 30/11		855,00	n. 951 del 10/11/2008 n. 999 del 20/11/2008	€ 350,00 € 350,00	I 1728-1746 R 3631-3692 RS 38395-38878
Omaggi 48115-48345 Visit. 9500	DICEMBRE Dal 01/12 al 31/12		705,00	n. 1055 del 09/12/2008 n. 1130 del 19/12/08 n. 10 del 07/01/2009	€ 500,00 € 400,00 € 152,50	I 1747-1758 R 3693-3706 RS 38879-39366
		<b>TOTALE...</b>	<b>5.152,50</b>	<b>TOTALE...</b>	<b>€ 5.152,50</b>	

30 GEN 2009

Campogalliano, li \_\_\_\_\_

Il presente conto contiene n. \_\_\_\_\_ registrazioni in n. \_\_\_\_\_ pagine.

L'AGENTE CONTABILE

*Paola Francia*

VISTO DI REGOLARITÀ



**IL RESPONSABILE DEL SETTORE FINANZIARIO  
IL RESPONSABILE SETTORE II  
SERVIZI FINANZIARI E RISORSE UMANE  
(Rag. Paola Francia)**

*Paola Francia*

# BIBLIOTECA COMUNALE CAMPOGALLIANO

CONTO GESTIONE DELL'AGENTE CONTABILE  
SIG. GABRIELLA MENOZZI  
ANNO 2008

	<u>RIMBORSO TESSERE SMARRITE</u>	ESTREMI RISCOSSIONI		VERSAMENTI IN TESORERIA	
	BLOCCO	RICEVUTA N.	IMPORTO	QUITANZA N.	IMPORTO
GENNAIO	14/14	46/4	26,00	128	26,00
FEBBRAIO	14	5/10	12,00	226	12,00
MARZO	14	11/13	6,00	376	6,00
APRILE	14	14	2,00	471	2,00
MAGGIO	14	15/16	4,00	555	4,00
GIUGNO	14	17	2,00	638	2,00
LUGLIO	/	/	/	/	/
AGOSTO	/	/	/	/	/
SETTEMBRE	14	18/21	8,00	854	8,00
OTTOBRE	14	22/26	12,00	954	12,00
NOVEMBRE	14	27/36	22,00	1039	22,00
DICEMBRE	14	37/41	14,00	1133	14,00
		<b>TOTALE</b>	<b>108,00</b>	<b>TOTALE</b>	<b>108,00</b>

CAMPOGALLIANO, Li 28-1-08

L'AGENTE CONTABILE Menotti Gabriella  
30 GEN 2009

VISTO DI REGOLARITA' \_\_\_\_\_

IL RESPONSABILE DEL SETTORE FINANZIARIO IL RESPONSABILE SETTORE  
SERVIZI FINANZIARI E RISORSE UMANE

(Rag. Paola Francia)

*Paola Francia*



# BIBLIOTECA COMUNALE CAMPOGALLIANO

CONTO GESTIONE DELL'AGENTE CONTABILE  
SIG. GABRIELLA MENOZZI  
ANNO 2008

	<u>CATALOGHI IVA ASSOLTA</u>	ESTREMI RISCOSSIONI		VERSAMENTI IN TESORERIA	
	BLOCCO	RICEVUTA N.	IMPORTO	QUITANZA N.	IMPORTO
GENNAIO	13/b	7	7,80	125	7,80
FEBBRAIO	14/b	8	25,00	226	25,00
MARZO	/	/	/	/	/
APRILE	/	/	/	/	/
MAGGIO	/	/	/	/	/
GIUGNO	14/b	9	18,00	638	18,00
LUGLIO	/	/	/	/	/
AGOSTO	14/b	10	51,65	786	51,65
SETTEMBRE	14/b	11	7,80	854	7,80
OTTOBRE	14/b	12	7,90	954	7,80
NOVEMBRE	/	/	/	/	/
DICEMBRE	/	/	/	/	/
		<b>TOTALE</b>	<b>118,05</b>	<b>TOTALE</b>	<b>118,05</b>

CAMPOGALLIANO, Li 28-1-08

L'AGENTE CONTABILE *Menozi Gabl*

VISTO DI REGOLARITA' \_\_\_\_\_

IL RESPONSABILE DEL SETTORE FINANZIARIO \_\_\_\_\_

**IL RESPONSABILE SETTORE I**  
**SERVIZI FINANZIARI E RISORSE UMANE**  
(Rag. Paola Francia)

*Paola Francia*



# BIBLIOTECA COMUNALE CAMPOGALLIANO

CONTO GESTIONE DELL'AGENTE CONTABILE  
SIG. GABRIELLA MENOZZI

ANNO 2008

	<u>LIBRI SMARRITI</u>	ESTREMI RISCOSSIONI		VERSAMENTI IN TESORERIA	
	BLOCCO	RICEVUTA N.	IMPORTO	QUITANZA N.	IMPORTO
GENNAIO	7	6	10,00	128	10,00
FEBBRAIO	7	7/8	39,50	226	39,50
MARZO	7	9/10	38,50	376	38,50
APRILE	7	11	6,50	471	6,50
MAGGIO	7	12/15	33,80	555	33,80
GIUGNO	7	16	5,50	638	5,50
LUGLIO	7	17	5,00	727	5,00
AGOSTO	/	/	/	/	/
SETTEMBRE	/	/	/	/	/
OTTOBRE	7	18	17,50	954	17,50
NOVEMBRE	7	19	11,00	1039	11,00
DICEMBRE	/	/	/	/	/
		<b>Totale</b>	<b>167,30</b>	<b>Totale</b>	<b>167,30</b>

CAMPOGALLIANO, Li 28/1/2008

L'AGENTE CONTABILE

*Menozi Gabriella*

VISTO DI REGOLARITA'

IL RESPONSABILE DEL SETTORE FINANZIARIO

**IL RESPONSABILE SETTORE**

SERVIZI FINANZIARI E RISORSE UMANE

(Rag. Paola Francia)

*Paola Francia*



# BIBLIOTECA COMUNALE CAMPOGALLIANO

CONTO GESTIONE DELL'AGENTE CONTABILE  
SIG. GABRIELLA MENOZZI

ANNO 2008

	<u>CATALOGHI VARI</u>	ESTREMI RISCOSSIONI		VERSAMENTI IN TESORERIA	
	BLOCCO	RICEVUTA N.	IMPORTO	QUITANZA N.	IMPORTO
GENNAIO	3/4	209	5,50	128	5,50
FEBBRAIO	/	/	/	/	/
MARZO	/	/	/	/	/
APRILE	/	/	/	/	/
MAGGIO	/	/	/	/	/
GIUGNO	/	/	/	/	/
LUGLIO	/	/	/	/	/
AGOSTO	/	/	/	/	/
SETTEMBRE	/	/	/	/	/
OTTOBRE	3/A	210/212	30,00	954	30,00
NOVEMBRE	/	/	/	/	/
DICEMBRE	/	/	/	/	/
		<b>Totale</b>	<b>35,50</b>	<b>Totale</b>	<b>35,50</b>

CAMPOGALLIANO, LI 28/1/2008

L'AGENTE CONTABILE

*Menozzi Gabriella*

VISTO DI REGOLARITA'

IL RESPONSABILE DEL SETTORE FINANZIARIO

**IL RESPONSABILE SETTORE II**  
**SERVIZI FINANZIARI E RISORSE UMANE**

(Rag. Paola Francia)

*Paola Francia*



# BIBLIOTECA COMUNALE CAMPOGALLIANO

CONTO GESTIONE DELL'AGENTE CONTABILE  
SIG. GABRIELLA MENOZZI  
ANNO 2008

	<b>FOTOCOPIE</b>	ESTREMI RISCOSSIONI		VERSAMENTI IN TESORERIA	
	BLOCCO	RICEVUTA N.	IMPORTO	QUITANZA N.	IMPORTO
GENNAIO	51	15/21	18,46	128	18,46
FEBBRAIO	51	22/24	6,88	226	6,88
MARZO	51	25/29	5,35	376	5,35
APRILE	51	30/33	4,00	471	4,00
MAGGIO	51	34/38	6,90	555	6,90
GIUGNO	51	39/40	9,40	638	9,40
LUGLIO	/	/	/	/	/
AGOSTO	/	/	/	/	/
SETTEMBRE	51	41/44	8,00	854	8,00
OTTOBRE	51	45/48	3,80	954	3,80
NOVEMBRE	51/52	49/3	8,60	1039	8,60
DICEMBRE	52	4/7	7,70	1133	7,70
		<b>TOTALE</b>	<b>79,09</b>	<b>TOTALE</b>	<b>79,09</b>

CAMPOGALLIANO, Li 28/1/2009

L'AGENTE CONTABILE

*Menozzi*

VISTO DI REGOLARITA'

IL RESPONSABILE DEL SETTORE FINANZIARIO

**IL RESPONSABILE SETTORE**  
SERVIZI FINANZIARI E RISORSE UMANE  
(Rag. Paola Francia)

*Paola*



# CAMPOGALLIANO

CONTO GESTIONE DELL'AGENTE CONTABILE  
SIG. GABRIELLA MENOZZI  
ANNO 2008

	<u>RIMBORSO RITARDO</u>	ESTREMI RISCOSSIONI		VERSAMENTI IN TESORERIA	
	BLOCCO	RICEVUTA N.	IMPORTO	QUITANZA N.	IMPORTO
GENNAIO	71	12/25	65,00	128	65,00
FEBBRAIO	71	26/33	29,00	226	29,00
MARZO	71/72	34/53	46,00	376	46,00
APRILE	72	54/57	8,00	471	8,00
MAGGIO	72	59/88	109,00	555	109,00
GIUGNO	72	89/90	8,00	638	8,00
LUGLIO	72	91/98	26,00	727	26,00
AGOSTO	/	/	/	/	/
SETTEMBRE	73	1 / 4	11,00	854	11,00
OTTOBRE	73	5/29	67,00	954	67,00
NOVEMBRE	73/74	30/12	111,00	1039	111,00
DICEMBRE	74	14/18	18,00	1133	18,00
		<b>TOTALE</b>	<b>498,00</b>	<b>TOTALE</b>	<b>498,00</b>

CAMPOGALLIANO, Li 28/1/2009

L'AGENTE CONTABILE

*Menozzi Gabriella*

VISTO DI REGOLARITA' \_\_\_\_\_

IL RESPONSABILE DEL SETTORE FINANZIARIO \_\_\_\_\_

**IL RESPONSABILE SETTORE**  
**SERVIZI FINANZIARI E RISORSE UMANE**

(Rag. Paolo Francia)

*Paolo Francia*







Prot. N° 2502/09 13 FEB 2009

On.le  
Comune di Campogalliano  
P.zza Vittorio Emanuele II, 1  
41011 Campogalliano  
Responsabile Servizio Tributi

<b>COMUNE DI CAMPOGALLIANO</b> Provincia di Modena	
13 FEB. 2009	
PROT. N°	1063
Cat. <u>IV</u> Cl. <u>14</u> Fasc. ....	

**Oggetto: Attività ATCM S.p.A. - anno 2008**

In riferimento al vigente contratto, allegati alla presente inviamo i prospetti giustificativi dell'attività svolta da ATCM S.p.A. nell'anno 2008.

Cordiali saluti.

**ATCM S.p.A.**  
Modena

Responsabile Tributi e Affissioni  
Dott. Gabriele Minghetti

SECRET



ATCM S.p.A.  
Azienda Trasporti  
Collettivi e Mobilità  
Strada Sant'Anna, 210

Tel. + 39 059 41 67 11  
Fax + 39 059 41 68 50  
info@atcm.mo.it

Codice fiscale  
Partita iva 02201090368  
REA 273353

lasciati trasportare

# Incassi Affissioni e Pubblicità - totale Anno 2008 CAMPOGALLIANO

mese	Settore A			Settore B			rimborsi	quota Atcm
	affissione	varia	ordinaria	urgenze	postali	totali		
gennaio	292,88	524,00	14.945,40	15.762,28	413,12	56,60		
febbraio	881,62	210,00	59.421,72	60.513,34	232,38	58,80		
marzo	464,26	700,00	17.063,20	18.227,46	180,74	26,80		15.616,41
aprile	633,54	16,00	6.021,20	6.670,74	77,46	2,40		
maggio	308,80	589,00	1.302,20	2.200,00	258,20	4,40	14,04	
giugno	633,08	345,00	344,60	1.322,68	154,92	30,40		
luglio	251,72	238,00	6.533,20	7.022,92	103,28	41,80		2.107,76
agosto	493,26	-	776,20	1.269,46	180,74	22,80		
settembre	548,36	184,00	1.339,20	2.071,56	51,64	22,80		2.029,47
ottobre	354,26	230,00	9.078,32	9.662,58	180,74	66,68		
novembre	411,54	261,00	5.977,40	6.649,94	77,46	45,60		
dicembre	285,39	35,00	1.031,80	1.352,19	77,46	15,20		
<b>totale</b>	<b>5.558,71</b>	<b>3.332,00</b>	<b>123.834,44</b>	<b>132.725,15</b>	<b>1.988,14</b>	<b>394,28</b>	<b>14,04</b>	<b>22.954,81</b>
								<b>135.107,57</b>



**IL RESPONSABILE SETTORE II**  
**SERVIZI FINANZIARI E RISORSE UMANE**

(Reg. Padria Franciac)

Incassi Affissioni e Pubblicità - Anno 2008 CAMPOGALLIANO

Campogalliano	Affissione		Pubblicità		Totale	
	2007	2008 differenza	2007	2008 differenza	2007	2008 differenza
gennaio	414,64	292,88 - 121,76	7.508,25	15.469,40	7.922,89	15.762,28
febbraio	409,82	881,62 - 471,80	73.910,43	59.631,72 -	74.320,25	60.513,34 -
marzo	673,34	464,26 - 209,08	15.196,71	17.763,20	15.870,05	18.227,46
aprile	626,44	633,54 - 7,10	2.413,64	6.037,20	3.040,08	6.670,74
maggio	713,62	308,80 - 404,82	370,42	1.891,20	1.084,04	2.200,00
giugno	712,36	633,08 - 79,28	756,40	689,60 -	1.468,76	1.322,68 -
<b>tot.1 sem.</b>	<b>3.550,22</b>	<b>3.214,18 -</b>	<b>100.155,85</b>	<b>101.482,32</b>	<b>103.706,07</b>	<b>990,43</b>
luglio	219,54	251,72 - 32,18	150,00	6.771,20	369,54	7.022,92
agosto	436,08	493,26 - 57,18	2.018,40	776,20 -	2.454,48	1.269,46 -
settembre	639,00	548,36 - 90,64	395,00	1.523,20	1.034,00	2.071,56
ottobre	512,54	354,26 - 158,28	1.648,00	9.308,32	2.160,54	9.662,58
novembre	303,98	411,54 - 107,56	475,80	6.238,40	779,78	6.649,94
dicembre	544,74	285,39 -	969,36	1.066,80	1.514,10	1.352,19 -
<b>totale</b>	<b>6.206,10</b>	<b>5.558,71 -</b>	<b>105.812,41</b>	<b>127.166,44</b>	<b>112.018,51</b>	<b>20.706,64</b>



IL RESPONSABILE SETTORE II  
SERVIZI FINANZIARI E RISORSE UMANE  
(Rag. Paolo Francia)

*Paolo Francia*

# RENDICONTO COMUNE DI CAMPOGALLIANO

ANNO 2008

## PUBBLICITA' ORDINARIA

	<u>IMPORTO</u>
IMPOSTA 2008	118.172,71
IMPOSTA 2007	0,00
IMPOSTA 2006	0,00
IMPOSTA 2005	0,00
SOPRATASSA	5.337,54
MORA	324,19
<b>TOTALE</b>	<b>123.834,44</b>

## PUBBLICITA' VARIA

DA BOLLA N.1 A BOLLA N. 67	
IMPOSTA	3.332,00
SOPRATASSA	
MORA	
<b>TOTALE</b>	<b>3.332,00</b>

## AFFISSIONE

DA BOLLA N.1 A BOLLA N. 242	
DIRITTI	5.558,71
<b>TOTALE</b>	<b>5.558,71</b>

TOTALE SOGGETTO AD AGGIO 132.725,15

URGENZE 1.988,14

POSTALI 394,28

TOTALE INCASSO 135.107,57

IL RESPONSABILE SETTORE II  
SERVIZI FINANZIARI E RISORSE UMANE  
(Rag. Paola Francia)



## INCASSI CORRENTI

CAMPOGALLIANO ANNO 2008	Incassi	Quota ATCM da fatturare al Comune	Quota spettante al Comune	TOTALE DA VERSARE AL COMUNE
<b>Pubblicità Ordinaria</b>				
Imposta	118.172,71			
Soprattasse	5.337,54			
Mora	324,19			
<b>Totale 1</b>	<b>123.834,44</b>			
<b>Pubblicità Varia</b>				
Imposta	3.332,00			
Soprattasse	0,00			
Mora	0,00			
<b>Totale 2</b>	<b>3.332,00</b>			
<b>Affissioni</b>				
Diritti	5.558,71			
<b>Totale 3</b>	<b>5.558,71</b>			
<b>TOTALE da ripartire (1+2+3)</b>				
<b>15,50% ATCM 84,50% COMUNE</b>	<b>132.725,15</b>	20.572,39	112.152,75	
		0,00		
<b>TOTALE</b>	<b>132.725,15</b>	<b>20.572,39</b>	<b>112.152,75</b>	
<b>URGENZE</b>	1.988,14	1.988,14		
Rimborso Spese (100% ATCM)	394,28	394,28		
<b>TOTALE GENERALE</b>	<b>135.107,57</b>	<b>22.954,81</b>	<b>112.152,75</b>	<b>112.152,75</b>

ALTRE SOMME DA TRATTENERE:

0,00  
22.954,81

**NETTO VERSATO AL COMUNE DI CAMPOGALLIANO**

**112.152,75**



**IL RESPONSABILE SERVIZIO  
SERVIZI FINANZIARI E RISORSE UMANE**  
(Sig. Paola Francia)

*Paola Francia*

AVVISI EMESSI ED INCASSATI NELL'ANNO 2008 COMUNE DI CAMPOGALLIANO

anno accertato	Tipologia accertamenti	n.avvisi emessi	importo emesso	annullati	n.avvisi incassati	importo incassato anno 2007	RIMANENTI
2005		0	-	-	0	-	
2006		0	-	-	0	-	
2007		0	-	-	0	-	
2008	pag.ritardati	26	1.449,20	-	21	928,20	5 521,00
2008	omesso pagamento	14	2.926,80	2	9	1.522,80	3 279,60
	TOTALE	40	4.376,00	2	30	2.451,00	8 800,60
2008	omesso pag. e dich.	44	15.376,00	-	33	10.755,00	11 4.621,00
	TOTALE	84	19.752,00	2	63	13.206,00	19 5.421,60



IL RESPONSABILE SETTORE II  
SERVIZI FINANZIARI E RISORSE UMANE  
(Rag. Paolo Francia)

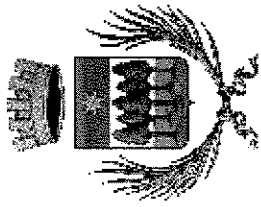
*Paolo Francia*



IL RESPONSABILE SETTORE  
SERVIZI FINANZIARI E RISORSE UMANE

(Rag. Paolo Francia)

	2003	2004	2005	2006	2007	2008
GENNAIO	228	158	329	352	326	354
FEBBRAIO	385	412	702	394	247	473
MARZO	347	346	352	408	457	345
APRILE	421	423	406	462	494	346
MAGGIO	507	580	575	391	513	280
GIUGNO	382	335	582	439	484	452
LUGLIO	275	289	157	146	138	213
AGOSTO	185	266	507	338	349	343
SETTEMBRE	421	235	431	535	436	373
OTTOBRE	460	425	486	402	349	355
NOVEMBRE	495	548	561	422	281	336
DICEMBRE	268	306	434	480	383	203
<b>TOTALI</b>	<b>4.374</b>	<b>4.323</b>	<b>5.522</b>	<b>4.769</b>	<b>4.457</b>	<b>4.073</b>



# **COMUNE DI CAMPEGALLIANO**

Provincia di Modena

~~~~~

## **CONTO DELLA GESTIONE DEL CONSEGNETARIO DI BENI** **Riepilogo Situazione**

**Esercizio      2008**

~~~~~



	CONSISTENZA AL 1° GENNAIO	CARICO	SCARICO	CONSISTENZA AL 31° DICEMBRE
<b>DOTT. ANNAMARIA MOTOLESE</b>	Acquisto Attuale Fondo A. 139.340,85 25.531,76 113.809,09	TOTALE 1.948,34	TOTALE 768,00	Acquisto Attuale Fondo A. 140.521,19 17.749,52 122.771,67
<b>DOTT. MORENA LEPORATI</b>	Acquisto Attuale Fondo A. 1.100.416,00 377.588,38 722.827,62	TOTALE 50.245,10	TOTALE 3.387,64	Acquisto Attuale Fondo A. 1.147.273,46 314.609,52 832.663,94
<b>DOTT. NICOLA PUGLIESE</b>	Acquisto Attuale Fondo A. 183.446,29 36.091,72 147.354,57	TOTALE 10.530,78	TOTALE 0,00	Acquisto Attuale Fondo A. 193.977,07 31.608,68 162.368,39
<b>DOTT. PAOLA REGGIANI</b>	Acquisto Attuale Fondo A. 134.027,45 42.191,48 91.835,97	TOTALE 0,00	TOTALE 0,00	Acquisto Attuale Fondo A. 134.027,45 15.813,94 118.213,51
<b>ING. IVANO LEONI</b>	Acquisto Attuale Fondo A. 1.262.401,13 235.526,32 1.026.874,82	TOTALE 57.920,04	TOTALE 8.615,55	Acquisto Attuale Fondo A. 1.311.705,62 213.842,45 1.097.863,18
<b>RAG. PAOLA FRANCIACIA</b>	Acquisto Attuale Fondo A. 46.796,48 8.789,57 38.006,91	TOTALE 0,00	TOTALE 0,00	Acquisto Attuale Fondo A. 46.796,48 5.630,09 41.166,39

IL RESPONSABILE SETTORE II  
 SERVIZI FINANZIARI E RISORSE UMANE  
 (Rag. Paola Francia)




ESERCIZIO FINANZIARIO 2008  
QUADRO RIASSUNTIVO DELLA GESTIONE DI CASSA

	C O N T O		T O T A L E
	RESIDUI	COMPETENZA	
FONDO DI CASSA AL 1 GENNAIO	1.083.490,88		1.083.490,88
RISCOSSIONI (+)	2.748.785,79	6.638.948,75	9.387.734,54
PAGAMENTI (-)	3.220.785,91	6.872.854,66	10.093.640,57
		DIFFERENZA	378.084,85
PAGAMENTI PER AZIONI ESECUTIVE (-)			0,00
FONDO DI CASSA AL 31 DICEMBRE 2008			378.084,85

ANNOTAZIONI DEL TESORIERE

IL TESORIERE  
BANCA POPOLARE DI VERONA  
DI VERONA E NOVARA