

COMUNE DI CAMPOGALLIANO

PROVINCIA DI MODENA

CAMPOGALLIANO


P.ZZA VITTORIO EMANUELE II, 1 - 41011 - MO

C.F.: 00308030360

P. I.V.A.: 00308030360



***RENDICONTO DELLA
GESTIONE
ANNO 2009***



COMUNE DI CAMPOGALLIANO

PROVINCIA DI MODENA

CAMPOGALLIANO

P.ZZA VITTORIO EMANUELE II, 1 - 41011 - MO

C.F.: 00308030360

P. I.V.A.: 00308030360



CONTO DEL BILANCIO ANNO 2009



COMUNE DI CAMPOGALLIANO

PROVINCIA DI MODENA

CAMPOGALLIANO

P.ZZA VITTORIO EMANUELE II, 1 - 41011 - MO

C.F.: 00308030360

P. I.V.A.: 00308030360



CONTO DEL BILANCIO ANNO 2009



PARTE ENTRATA

CONTO DEL BILANCIO - PARTE ENTRATA ANNO 2009

Codice e Num.	DESCRIZIONE	RS CP T	Residui conservati e Stanziamenti definitivi di Bilancio	Conto del tesoriere	Determinazioni Residui	Accertamenti	Maggiori o Minori Entrate
			Residui (A)	Riscossioni	Residui da riportare	Residui (D = B + C)	(E = D - A) (E = A - D)
			Competenza (F)	Competenza (G)	Competenza (H)	Competenza (I = G + H)	(L = I - F) (L = F - I)
			Totale (M)	Totale (N)	Residui al 31 dicembre (O = C + H)	Accert. al 31 dicembre (P = D + I)	
0000000	AVANZO DI AMMINISTRAZIONE	RS	0,00	0,00	0,00	0,00	0,00
0		CP	0,00	0,00	0,00	0,00	0,00
1 0		T	0,00	0,00	0,00	0,00	
0000000	AVANZO DI AMMINISTRAZIONE : VINCOLATO	RS	0,00	0,00	0,00	0,00	0,00
0		CP	0,00	0,00	0,00	0,00	0,00
1 1		T	0,00	0,00	0,00	0,00	
0000000	AVANZO DI AMMINISTRAZIONE : FINANZIAMENTO INVESTIMENTI	RS	0,00	0,00	0,00	0,00	0,00
0		CP	0,00	0,00	0,00	0,00	0,00
1 2		T	0,00	0,00	0,00	0,00	
0000000	AVANZO DI AMMINISTRAZIONE : FONDO AMMORTAMENTO	RS	0,00	0,00	0,00	0,00	0,00
0		CP	0,00	0,00	0,00	0,00	0,00
1 3		T	0,00	0,00	0,00	0,00	
0000000	AVANZO DI AMMINISTRAZIONE DA DESTINARE A SPESE CORRENTI.	RS	0,00	0,00	0,00	0,00	0,00
0		CP	19.811,79	0,00	0,00	0,00	-19.811,79
1 4		T	19.811,79	0,00	0,00	0,00	
	AVANZO DI AMMINISTRAZIONE	RS					
		CP	19.811,79				-19.811,79
		T	19.811,79				
TITOLO : I ENTRATE TRIBUTARIE							
CATEGORIA : I Imposte							
1010098	CREDITO D'IMPOSTA - DIVIDENDI AIMAG.	RS					
		CP					
		T					
1010099	I.R.A.P. A CREDITO	RS	197,00				-197,00
		CP	1.000,00	9.357,00		9.357,00	8.357,00
		T	1.197,00	9.357,00		9.357,00	
1010100	I.V.A A CREDITO.	RS					
		CP	1.000,00	4.956,22		4.956,22	3.956,22
		T	1.000,00	4.956,22		4.956,22	
1010102	Imposta Comunale Immobili	RS	1.076.384,75	1.076.465,75		1.076.465,75	81,00
		CP	3.035.809,65	1.871.626,32	1.074.224,02	2.945.850,34	-89.959,31
		T	4.112.194,40	2.948.092,07	1.074.224,02	4.022.316,09	
1010104	Imposta comunale sulla pubblicità	RS	18.000,37	18.000,37		18.000,37	
		CP	136.000,00	112.484,92	13.716,02	126.200,94	-9.799,06
		T	154.000,37	130.485,29	13.716,02	144.201,31	
1010105	Imposta comunale addizionale consumo energia elettrica	RS					
		CP	115.000,00	116.040,14		116.040,14	1.040,14
		T	115.000,00	116.040,14		116.040,14	
1010107	Altre entrate tributarie.	RS					
		CP					
		T					
1010108	COMPARTICIPAZIONE IRPEF	RS					
		CP	65.000,00	56.145,70	11.000,00	67.145,70	2.145,70

CONTO DEL BILANCIO - PARTE ENTRATA ANNO 2009

Codice e Num.	DESCRIZIONE		Residui conservati e Stanziamenti definitivi di Bilancio	Conto del tesoriere	Determinazioni Residui	Accertamenti	Maggiori o Minori Entrate
			Residui (A)	Riscossioni	Residui da riportare	Residui (D = B + C)	(E = D - A) (E = A - D)
		RS	Residui (A)	Residui (B)	Residui (C)	Residui (D = B + C)	(E = D - A) (E = A - D)
		CP	Competenza (F)	Competenza (G)	Competenza (H)	Competenza (I = G + H)	(L = I - F) (L = F - I)
		T	Totale (M)	Totale (N)	Residui al 31 dicembre (O = C + H)	Accert. al 31 dicembre (P = D + I)	
1010109	ADDIZIONALE I.R.P.E.F.	RS	286.035,36	33.031,79	51.011,16	84.042,95	-201.992,41
		CP	460.000,00	414.096,35	65.903,65	480.000,00	20.000,00
		T	746.035,36	447.128,14	116.914,81	564.042,95	
<input type="checkbox"/> TOTALI CATEGORIA 01		RS	1.380.617,48	1.127.497,91	51.011,16	1.178.509,07	-202.108,41
		CP	3.813.809,65	2.584.706,65	1.164.843,69	3.749.550,34	-64.259,31
		T	5.194.427,13	3.712.204,56	1.215.854,85	4.928.059,41	
CATEGORIA : 2 Tasse							
1020112	Tassa di smaltimento dei Rifiuti Solidi Urbani	RS					
		CP		25.552,82	3.622,59	29.175,41	29.175,41
		T		25.552,82	3.622,59	29.175,41	
1020113	Tassa di ammissione ai concorsi per posti di ruolo	RS					
		CP	100,00	3,87	7,74	11,61	-88,39
		T	100,00	3,87	7,74	11,61	
<input type="checkbox"/> TOTALI CATEGORIA 02		RS					
		CP	100,00	25.556,69	3.630,33	29.187,02	29.087,02
		T	100,00	25.556,69	3.630,33	29.187,02	
<input type="checkbox"/> TOTALI TITOLO 1		RS	1.380.617,48	1.127.497,91	51.011,16	1.178.509,07	-202.108,41
		CP	3.813.909,65	2.610.263,34	1.168.474,02	3.778.737,36	-35.172,29
		T	5.194.527,13	3.737.761,25	1.219.485,18	4.957.246,43	

CONTO DEL BILANCIO - PARTE ENTRATA ANNO 2009

Codice e Num.	DESCRIZIONE		Residui conservati e stanziamenti definitivi di Bilancio	Conto del tesoriere	Determinazioni Residui	Accertamenti	Maggiori o Minori Entrate
			RS	Riscossioni	Residui da riportare		
			Residui (A)	Residui (B)	Residui (C)	Residui (D = B + C)	(E = D - A) (E = A - D)
		CP	Competenza (F)	Competenza (G)	Competenza (H)	Competenza (I = G + H)	(L = I - F) (L = F - I)
		T	Totale (M)	Totale (N)	Residui al 31 dicembre (O = C + H)	Accert. al 31 dicembre (P = D + I)	
TITOLO : 2 ENTRATE DERIVANTI DA CONTRIBUTI E TRASF. CORRENTI DELLO STATO, DELLA REGIONE E DI ALTRI ENTI PUBBLICI ANCHE IN RAPPORTO ALL'ESERCIZIO DI FUNZ. DELEG.							
CATEGORIA : 1 Contributi e trasferimenti correnti dallo Stato							
2010206	Contributi dello Stato per finalità diverse	RS					
		CP	980.000,00	1.235.836,21	253.260,25	1.489.096,46	509.096,46
		T	980.000,00	1.235.836,21	253.260,25	1.489.096,46	
<input type="checkbox"/> TOTALI CATEGORIA 01		RS					
		CP	980.000,00	1.235.836,21	253.260,25	1.489.096,46	509.096,46
		T	980.000,00	1.235.836,21	253.260,25	1.489.096,46	
CATEGORIA : 2 Contributi e trasferimenti correnti dalla Regione							
2020220	Contributo per attuazione interventi diritti allo studio	RS					
		CP					
		T					
2020221	Contributo per interventi socio assistenziali (L.R. 2/85 Art.41, lett.B)	RS	70.000,00	56.313,66		56.313,66	-13.686,34
		CP	70.000,00		30.000,00	30.000,00	-40.000,00
		T	140.000,00	56.313,66	30.000,00	86.313,66	
2020225	Contributo regionale per asilo nido	RS					
		CP					
		T					
2020226	Fondo regionale per coordinamento pedagogico asilo nido	RS					
		CP					
		T					
2020228	Contributo regionale per servizio trasporto scolastico	RS					
		CP					
		T					
2020234	Contributo regionale per finalita' diverse	RS					
		CP	50.000,00	41.221,05		41.221,05	-8.778,95
		T	50.000,00	41.221,05		41.221,05	
<input type="checkbox"/> TOTALI CATEGORIA 02		RS	70.000,00	56.313,66		56.313,66	-13.686,34
		CP	120.000,00	41.221,05	30.000,00	71.221,05	-48.778,95
		T	190.000,00	97.534,71	30.000,00	127.534,71	
CATEGORIA : 5 Contributi e trasferimenti correnti da altri enti del settore pubblico							
2050250	Contributi e trasferimenti dalla Provincia per finalità diverse	RS	600,00	600,00		600,00	
		CP					
		T	600,00	600,00		600,00	
2050251	Rimborso dalla U.S.L. per finalita' e attivita' diverse	RS	78.384,73	81.087,26	44.406,69	125.493,95	47.109,22
		CP	86.952,00		86.666,66	86.666,66	-285,34
		T	165.336,73	81.087,26	131.073,35	212.160,61	
2050252	Contributi e trasferimenti da altri enti del Settore Pubblico	RS					
		CP	50.000,00	36.200,00	13.015,53	49.215,53	-784,47
		T	50.000,00	36.200,00	13.015,53	49.215,53	
2050253	Contributi e trasferimenti da Comuni per	RS	9.542,72	11.613,56		11.613,56	2.070,84

CONTO DEL BILANCIO - PARTE ENTRATA ANNO 2009

Codice e Num.	DESCRIZIONE		Residui conservati e Stanziamenti definitivi di Bilancio	Conto del tesoriere	Determinazioni Residui	Accertamenti	Maggiori o Minori Entrate
				Riscossioni	Residui da riportare		
		RS	Residui (A)	Residui (B)	Residui (C)	Residui (D = B + C)	(E = D - A) (E = A - D)
		CP	Competenza (F)	Competenza (G)	Competenza (H)	Competenza (I = G + H)	(L = I - F) (L = F - I)
		T	Totale (M)	Totale (N)	Residui al 31 dicembre (O = C + H)	Accert. al 31 dicembre (P = D + I)	
<input type="checkbox"/>	TOTALI CATEGORIA 05	RS	88.527,45	93.300,82	44.406,69	137.707,51	49.180,06
		CP	146.358,72	68.328,65	99.783,42	168.112,07	21.753,35
		T	234.886,17	161.629,47	144.190,11	305.819,58	
<input type="checkbox"/>	TOTALI TITOLO 2	RS	158.527,45	149.614,48	44.406,69	194.021,17	35.493,72
		CP	1.246.358,72	1.345.385,91	383.043,67	1.728.429,58	482.070,86
		T	1.404.886,17	1.495.000,39	427.450,36	1.922.450,75	

CONTO DEL BILANCIO - PARTE ENTRATA ANNO 2009

Codice e Num.	DESCRIZIONE		Residui conservati e Stanziamenti definitivi di Bilancio	Conto del tesoriere	Determinazioni Residui	Accertamenti	Maggiori o Minori Entrate
			RS	Riscossioni	Residui da riportare		
			Residui (A)	Residui (B)	Residui (C)	Residui (D = B + C)	(E = D - A) (E = A - D)
		CP	Competenza (F)	Competenza (G)	Competenza (H)	Competenza (I = G + H)	(L = I - F) (L = F - I)
		T	Totale (M)	Totale (N)	Residui al 31 dicembre (O = C + H)	Accert. al 31 dicembre (P = D + I)	
TITOLO : 3 ENTRATE EXTRATRIBUTARIE							
CATEGORIA : 1 Proventi dei servizi pubblici							
3010301	Diritti di segreteria	RS	2.786,84	2.865,84		2.865,84	79,00
		CP	30.000,00	18.777,06	1.933,00	20.710,06	-9.289,94
		T	32.786,84	21.642,90	1.933,00	23.575,90	
3010305	Diritti di pesa pubblica	RS					
		CP					
		T					
3010310	Proventi settore edilizia privata	RS					
		CP	500,00				-500,00
		T	500,00				
3010312	Sanzioni amministrative e pecuniarie per violazioni a regolamenti com.li ordinanze e altre norme	RS					
		CP		11.047,57	524,13	11.571,70	11.571,70
		T		11.047,57	524,13	11.571,70	
3010314	Proventi dei servizi cimiteriali	RS	24.873,00	25.902,23	125,00	26.027,23	1.154,23
		CP	206.025,00	162.713,58	46.942,50	209.656,08	3.631,08
		T	230.898,00	188.615,81	47.067,50	235.683,31	
3010316	Proventi servizio refezione scolastica - scuola dell'obbligo	RS					
		CP		2.601,81		2.601,81	2.601,81
		T		2.601,81		2.601,81	
3010318	Proventi servizio pre-scuola	RS					
		CP		85,84		85,84	85,84
		T		85,84		85,84	
3010322	Proventi servizio asili nido	RS					
		CP					
		T					
3010324	Proventi scuola materna	RS					
		CP		2.953,58		2.953,58	2.953,58
		T		2.953,58		2.953,58	
3010330	Proventi per attivita' extrascolastiche	RS					
		CP					
		T					
3010336	Proventi servizio trasporto scolastico	RS					
		CP		1.333,37		1.333,37	1.333,37
		T		1.333,37		1.333,37	
3010339	Proventi manifestazioni diverse nel settore sportivo e ricreativo.	RS					
		CP	2.000,00	400,00		400,00	-1.600,00
		T	2.000,00	400,00		400,00	
3010340	Proventi servizi a carattere produttivo	RS	48.901,57	71.800,91		71.800,91	22.899,34
		CP	256.332,75	166.278,23	99.145,04	265.423,27	9.090,52
		T	305.234,32	238.079,14	99.145,04	337.224,18	
3010341	Proventi gestione R.S.U.	RS	200.220,00	150.220,00	50.000,00	200.220,00	
		CP	50.000,00		50.000,00	50.000,00	

CONTO DEL BILANCIO - PARTE ENTRATA ANNO 2009

Codice e Num.	DESCRIZIONE	RS	Residui conservati e Stanziamenti definitivi di Bilancio	Conto del tesoriere	Determinazioni Residui	Accertamenti	Maggiori o Minori Entrate
			Residui (A)	Riscossioni	Residui da riportare		
		CP	Competenza (F)	Competenza (G)	Competenza (H)	Residui (D = B + C)	(E = D - A) (E = A - D)
		T	Totale (M)	Totale (N)	Residui al 31 dicembre (O = C + H)	Accert. al 31 dicembre (P = D + I)	(L = I - F) (L = F - I)
3010346	Proventi centro culturale e mostra bilance	RS	537,50	152,50		152,50	-385,00
		CP	9.500,00	5.885,09	654,00	6.539,09	-2.960,91
		T	10.037,50	6.037,59	654,00	6.691,59	
3010347	Proventi parcheggio DOGANA.	RS					
		CP					
		T					
☐ TOTALI CATEGORIA 01		RS	277.318,91	250.941,48	50.125,00	301.066,48	23.747,57
	CP		554.357,75	372.076,13	199.198,67	571.274,80	16.917,05
	T		831.676,66	623.017,61	249.323,67	872.341,28	
CATEGORIA : 2 Proventi dei beni dell'ente							
3020306	COSAP.	RS					
		CP	16.000,00	16.492,42	516,46	17.008,88	1.008,88
		T	16.000,00	16.492,42	516,46	17.008,88	
3020352	Canoni di locazione immobili	RS	9.297,80	9.297,80		9.297,80	
		CP	119.200,00	102.066,37	13.338,60	115.404,97	-3.795,03
		T	128.497,80	111.364,17	13.338,60	124.702,77	
3020355	Canoni e proventi patrimoniali diversi	RS					
		CP	30.000,00		12.000,00	12.000,00	-18.000,00
		T	30.000,00		12.000,00	12.000,00	
3020356	Canoni e proventi da AIMAG	RS	100.907,20	150.907,20		150.907,20	50.000,00
		CP	269.671,08	46.663,20	186.655,80	233.319,00	-36.352,08
		T	370.578,28	197.570,40	186.655,80	384.226,20	
☐ TOTALI CATEGORIA 02		RS	110.205,00	160.205,00		160.205,00	50.000,00
	CP		434.871,08	165.221,99	212.510,86	377.732,85	-57.138,23
	T		545.076,08	325.426,99	212.510,86	537.937,85	
CATEGORIA : 3 Interessi su anticipazioni e crediti							
3030357	Interessi attivi su anticipazioni e crediti da Cassa DD.PP.	RS					
		CP		1.980,82		1.980,82	1.980,82
		T		1.980,82		1.980,82	
3030358	Interessi attivi sui depositi presso la Tesoreria prov.le dello Stato	RS					
		CP		3.177,95		3.177,95	3.177,95
		T		3.177,95		3.177,95	
3030359	Interessi attivi su C/C/Postali	RS	320,00	671,38		671,38	351,38
		CP	320,00		320,00	320,00	
		T	640,00	671,38	320,00	991,38	
3030360	Interessi attivi diversi	RS					
		CP		10.763,72	55,44	10.819,16	10.819,16
		T		10.763,72	55,44	10.819,16	
3030362	Interessi attivi su giacenze di cassa.	RS	2.092,62	2.092,62		2.092,62	
		CP	20.000,00	5.737,96	2.214,85	7.952,81	-12.047,19
		T	22.092,62	7.830,58	2.214,85	10.045,43	
3030363	interessi attivi derivanti da gestione B.O.C.	RS					
		CP					

CONTO DEL BILANCIO - PARTE ENTRATA ANNO 2009

Codice e Num.	DESCRIZIONE		Residui conservati e Stanziamenti definitivi di Bilancio	Conto del tesoriere	Determinazioni Residui	Accertamenti	Maggiori o Minori Entrate
			Residui (A)	Riscossioni	Residui da riportare	Residui (D = B + C)	(E = D - A) (E = A - D)
		RS	Residui (A)	Residui (B)	Residui (C)	Residui (D = B + C)	(E = D - A) (E = A - D)
		CP	Competenza (F)	Competenza (G)	Competenza (H)	Competenza (I = G + H)	(L = I - F) (L = F - I)
		T	Totale (M)	Totale (N)	Residui al 31 dicembre (O = C + H)	Accert. al 31 dicembre (P = D + I)	
<input type="checkbox"/>	TOTALI CATEGORIA 03	RS	2.412,62	2.764,00		2.764,00	351,38
		CP	20.320,00	21.660,45	2.590,29	24.250,74	3.930,74
		T	22.732,62	24.424,45	2.590,29	27.014,74	
CATEGORIA : 4 Utili netti delle aziende speciali e partecipate, dividendi di societa'.							
3040364	Utili netti da aziende speciali e partecipate. Dividendi di societa'.	RS					
		CP	170.000,00	172.750,00		172.750,00	2.750,00
		T	170.000,00	172.750,00		172.750,00	
<input type="checkbox"/>	TOTALI CATEGORIA 04	RS					
		CP	170.000,00	172.750,00		172.750,00	2.750,00
		T	170.000,00	172.750,00		172.750,00	
CATEGORIA : 5 Proventi diversi.							
3050365	Rimborso spese per beni trafugati o danneggiati coperti da assicurazione	RS	4.702,00	902,00		902,00	-3.800,00
		CP	32.000,00	24.130,24	9.547,20	33.677,44	1.677,44
		T	36.702,00	25.032,24	9.547,20	34.579,44	
3050366	Concorso e/o rimborso spese da soggetti diversi	RS	3.141,63	4.163,63		4.163,63	1.022,00
		CP	183.580,00	100.068,78	5.036,57	105.105,35	-78.474,65
		T	186.721,63	104.232,41	5.036,57	109.268,98	
3050370	Rimborso pasti	RS					
		CP					
		T					
3050375	Rimborso delle quote di emolumenti al personale comandato presso altri enti o servizi	RS	336,48		336,48	336,48	
		CP					
		T	336,48		336,48	336,48	
3050376	Proventi da ricoverati in case di riposo e casa protetta di Soliera	RS					
		CP		900,00	629,71	1.529,71	1.529,71
		T		900,00	629,71	1.529,71	
3050377	Proventi anagrafe canina.	RS	78,47	78,47		78,47	
		CP	250,00	855,00	207,00	1.062,00	812,00
		T	328,47	933,47	207,00	1.140,47	
3050378	Rimborso per assistenza domiciliare	RS	8.378,58	3.858,58	4.520,00	8.378,58	
		CP	8.637,80	2.554,50	83,30	2.637,80	-6.000,00
		T	17.016,38	6.413,08	4.603,30	11.016,38	
3050379	Rimborso per centro accoglienza Handicapati	RS	2.181,16	1.403,29		1.403,29	-777,87
		CP	6.000,00	5.001,08	2.430,05	7.431,13	1.431,13
		T	8.181,16	6.404,37	2.430,05	8.834,42	
<input type="checkbox"/>	TOTALI CATEGORIA 05	RS	18.818,32	10.405,97	4.856,48	15.262,45	-3.555,87
		CP	230.467,80	133.509,60	17.933,83	151.443,43	-79.024,37
		T	249.286,12	143.915,57	22.790,31	166.705,88	
<input type="checkbox"/>	TOTALI TITOLO 3	RS	408.754,85	424.316,45	54.981,48	479.297,93	70.543,08
		CP	1.410.016,63	865.218,17	432.233,65	1.297.451,82	-112.564,81
		T	1.818.771,48	1.289.534,62	487.215,13	1.776.749,75	

CONTO DEL BILANCIO - PARTE ENTRATA ANNO 2009

Codice e Num.	DESCRIZIONE		Residui conservati e Stanziamenti definitivi di Bilancio	Conto del tesoriere	Determinazioni Residui	Accertamenti	Maggiori o Minori Entrate	
			RS	Residui (A)	Riscossioni	Residui da riportare	Residui (D = B + C)	(E = D - A) (E = A - D)
					Residui (B)	Residui (C)		
					Competenza (F)			
CP	Totale (M)	Totale (N)	Residui al 31 dicembre (O = C + B)	Accert. al 31 dicembre (P = D + I)	(L = I - F) (L = F - I)			
T								

TITOLO : 4 ENTRATE DERIVANTI DA ALIENAZIONI, DA TRASFERIMENTI DI CAPITALE E DA RISCOSSIONI DI CREDITI

CATEGORIA : 1 Alienazione di beni patrimoniali

4010401	Alienazione di beni immobili	RS	131.354,09	61.028,61	70.325,48	131.354,09	
		CP	235.950,86	38.876,21	34.857,49	73.733,70	-162.217,16
		T	367.304,95	99.904,82	105.182,97	205.087,79	
4010402	Alienazione beni mobili e attrezzature	RS					
		CP		900,00		900,00	900,00
		T		900,00		900,00	
4010403	Alienazione di titoli	RS					
		CP	1.964.849,14	1.964.972,15		1.964.972,15	123,01
		T	1.964.849,14	1.964.972,15		1.964.972,15	
4010404	Proventi di concessioni cimiteriali	RS					
		CP					
		T					
<input type="checkbox"/> TOTALI CATEGORIA 01		RS	131.354,09	61.028,61	70.325,48	131.354,09	
		CP	2.200.800,00	2.004.748,36	34.857,49	2.039.605,85	-161.194,15
		T	2.332.154,09	2.065.776,97	105.182,97	2.170.959,94	

CATEGORIA : 2 Trasferimenti di capitale dallo Stato

4020421	Contributi dello Stato per il finanziamento di spese di investimento	RS					
		CP					
		T					
<input type="checkbox"/> TOTALI CATEGORIA 02		RS					
		CP					
		T					

CATEGORIA : 3 Trasferimenti di capitale dalla Regione

4030432	Contributi della regione per il finanziamento di spese di investimento	RS					
		CP					
		T					
<input type="checkbox"/> TOTALI CATEGORIA 03		RS					
		CP					
		T					

CATEGORIA : 4 Trasferimenti di capitale da altri enti del settore pubblico

4040440	Trasferimenti di capitale da Provincie e Città Metropolitane	RS					
		CP					
		T					
4040440	Trasferimenti di capitale da altri Enti del Settore Pubblico	RS					
		CP	326.644,69	326.644,69		326.644,69	
		T	326.644,69	326.644,69		326.644,69	
<input type="checkbox"/> TOTALI CATEGORIA 04		RS					
		CP	326.644,69	326.644,69		326.644,69	


CONTO DEL BILANCIO - PARTE ENTRATA ANNO 2009

Codice e Num.	DESCRIZIONE		Residui conservati e Stanziamenti definitivi di Bilancio	Conto del tesoriere	Determinazioni Residui	Accertamenti	Maggiori o Minori Entrate			
			RS	Riscossioni	Residui da riportare	Residui (D = B + C)	(E = D - A) (E = A - D)			
								Residui (A)	Residui (B)	Residui (C)
								Competenza (F)	Competenza (G)	Competenza (H)
CP	Totale (M)	Totale (N)	Residui al 31 dicembre (O = C + H)	Accert. al 31 dicembre (P = D + I)						
T										
CATEGORIA : 5 <i>Trasferimenti di capitale da altri soggetti</i>										
4050451	<i>Trasferimenti di capitale da imprese</i>	RS								
		CP								
		T								
4050452	<i>Trasferimenti di capitale da altri soggetti</i>	RS	1.000,00	1.000,00		1.000,00				
		CP	30.000,00	25.080,00		25.080,00	-4.920,00			
		T	31.000,00	26.080,00		26.080,00				
4050455	<i>Proventi delle concessioni edilizie</i>	RS	199.705,55	114.016,04	39.791,54	153.807,58	-45.897,97			
		CP	185.205,14	145.927,90	51.008,29	196.936,19	11.731,05			
		T	384.910,69	259.943,94	90.799,83	350.743,77				
☐ TOTALI CATEGORIA 05		RS	200.705,55	115.016,04	39.791,54	154.807,58	-45.897,97			
		CP	215.205,14	171.007,90	51.008,29	222.016,19	6.811,05			
		T	415.910,69	286.023,94	90.799,83	376.823,77				
☑ TOTALI TITOLO 4		RS	332.059,64	176.044,65	110.117,02	286.161,67	-45.897,97			
		CP	2.742.649,83	2.502.400,95	85.865,78	2.588.266,73	-154.383,10			
		T	3.074.709,47	2.678.445,60	195.982,80	2.874.428,40				

CONTO DEL BILANCIO - PARTE ENTRATA ANNO 2009

Codice e Num.	DESCRIZIONE	RS CP T	Residui conservati e Stanziamenti definitivi di Bilancio	Conto del tesoriere	Determinazioni Residui	Accertamenti	Maggiori o Minori Entrate
			Residui (A)	Riscossioni	Residui da riportare	Residui (D = B + C)	(E = D - A) (E = A - D)
			Competenza (F)	Competenza (G)	Competenza (H)	Competenza (I = G + H)	(L = I - F) (L = F - I)
			Totale (M)	Totale (N)	Residui al 31 dicembre (O = C + H)	Accert. al 31 dicembre (P = D + I)	
TITOLO : 5 ENTRATE DERIVANTI DA ACCENSIONE DI PRESTITI							
CATEGORIA : 1 Anticipazioni di cassa							
5010501	Anticipazioni di cassa	RS					
		CP	100.000,00				-100.000,00
		T	100.000,00				
<input type="checkbox"/> TOTALI CATEGORIA 01		RS					
		CP	100.000,00				-100.000,00
		T	100.000,00				
CATEGORIA : 3 Assunzione di mutui e prestiti							
5030503	Assunzione di mutui Cassa DD PP	RS	121.297,85		121.297,85	121.297,85	
		CP					
		T	121.297,85		121.297,85	121.297,85	
5030503	Assunzione di mutui e prestiti da altri enti del settore pubblico	RS					
		CP					
		T					
5030503	Assunzione di mutui da altri soggetti	RS					
		CP					
		T					
<input type="checkbox"/> TOTALI CATEGORIA 03		RS	121.297,85		121.297,85	121.297,85	
		CP					
		T	121.297,85		121.297,85	121.297,85	
CATEGORIA : 4 Emissione di prestiti obbligazionari							
5040504	Emissione di prestiti obbligazionari - BOC / BOP	RS					
		CP					
		T					
<input type="checkbox"/> TOTALI CATEGORIA 04		RS					
		CP					
		T					
<input checked="" type="checkbox"/> TOTALI TITOLO 5		RS	121.297,85		121.297,85	121.297,85	
		CP	100.000,00				-100.000,00
		T	221.297,85		121.297,85	121.297,85	

CONTO DEL BILANCIO - PARTE ENTRATA ANNO 2009

Codice e Num.	DESCRIZIONE	RS	Residui conservati e Stanziamenti definitivi di Bilancio	Conto del tesoriere	Determinazioni Residui	Accertamenti	Maggiori o Minori Entrate
			Residui (A)	Riscossioni	Residui da riportare	Residui (D = B + C)	(E = D - A) (E = A - D)
		CP	Competenza (F)	Competenza (G)	Competenza (H)	Competenza (I = G + H)	(L = I - F) (L = F - I)
		T	Totale (M)	Totale (N)	Residui al 31 dicembre (O = C + H)	Accert. al 31 dicembre (P = D + I)	
TITOLO 6 ENTRATE DA SERVIZI PER CONTO DI TERZI							
6010000	Ritenute previdenziali e assistenziali al personale	RS					
		CP	415.000,00	161.893,22		161.893,22	-253.106,78
		T	415.000,00	161.893,22		161.893,22	
6020000	Ritenute erariali	RS	63,20	63,20		63,20	
		CP	550.500,00	340.531,40		340.531,40	-209.968,60
		T	550.563,20	340.594,60		340.594,60	
6030000	Altre ritenute al personale per conto di terzi	RS					
		CP	35.000,00	28.559,45		28.559,45	-6.440,55
		T	35.000,00	28.559,45		28.559,45	
6040000	Depositi cauzionali	RS					
		CP	20.000,00				-20.000,00
		T	20.000,00				
6050000	Rimborso spese per servizi per conto di terzi	RS	76.146,23	75.497,73		75.497,73	-648,50
		CP	560.000,00	178.017,12	50.482,70	228.499,82	-331.500,18
		T	636.146,23	253.514,85	50.482,70	303.997,55	
6060000	Rimborso di anticipazione di fondi per il servizio economato	RS	6.182,35	6.182,35		6.182,35	
		CP	26.000,00	9.981,08	4.018,92	14.000,00	-12.000,00
		T	32.182,35	16.163,43	4.018,92	20.182,35	
6070000	Depositi per spese contrattuali	RS					
		CP	20.000,00	4.807,74		4.807,74	-15.192,26
		T	20.000,00	4.807,74		4.807,74	
 TOTALI TITOLO 6		RS	82.391,78	81.743,28		81.743,28	-648,50
		CP	1.626.500,00	723.790,01	54.501,62	778.291,63	-848.208,37
		T	1.708.891,78	805.533,29	54.501,62	860.034,91	

RIEPILOGO GENERALE DELLE ENTRATE ANNO 2009

Codice e Num.	DESCRIZIONE		Residui conservati e Stanziamenti definitivi di Bilancio	Conto del tesoriere	Determinazioni Residui	Accertamenti	Maggiori o Minori Entrate
				Riscossioni	Residui da riportare		
		RS	Residui (A)	Residui (B)	Residui (C)	Residui (D = B + C)	(E = D - A) (E = A - D)
		CP	Competenza (F)	Competenza (G)	Competenza (H)	Competenza (I = G + H)	(L = I - F) (L = F - I)
		T	Totale (M)	Totale (N)	Residui al 31 dicembre (O = C + H)	Accert. al 31 dicembre (P = D + I)	
TOTALE TITOLO 1 <i>ENTRATE TRIBUTARIE</i>		RS	1.380.617,48	1.127.497,91	51.011,16	1.178.509,07	-202.108,41
		CP	3.813.909,65	2.610.263,34	1.168.474,02	3.778.737,36	-35.172,29
		T	5.194.527,13	3.737.761,25	1.219.485,18	4.957.246,43	
TOTALE TITOLO 2 <i>ENTRATE DERIVANTI DA CONTRIBUTI E TRASF. CORRENTI DELLO STATO, DELLA REGIONE E DI ALTRI ENTI PUBBLICI ANCHE IN RAPPORTO ALL'ESERCIZIO DI FUNZ. DELEG.</i>		RS	158.527,45	149.614,48	44.406,69	194.021,17	35.493,72
		CP	1.246.358,72	1.345.385,91	383.043,67	1.728.429,58	482.070,86
		T	1.404.886,17	1.495.000,39	427.450,36	1.922.450,75	
TOTALE TITOLO 3 <i>ENTRATE EXTRATRIBUTARIE</i>		RS	408.754,85	424.316,45	54.981,48	479.297,93	70.543,08
		CP	1.410.016,63	865.218,17	432.233,65	1.297.451,82	-112.564,81
		T	1.818.771,48	1.289.534,62	487.215,13	1.776.749,75	
TOTALE TITOLO 4 <i>ENTRATE DERIVANTI DA ALIENAZIONI, DA TRASFERIMENTI DI CAPITALE E DA RISCOSSIONI DI CREDITI</i>		RS	332.059,64	176.044,65	110.117,02	286.161,67	-45.897,97
		CP	2.742.649,83	2.502.400,95	85.865,78	2.588.266,73	-154.383,10
		T	3.074.709,47	2.678.445,60	195.982,80	2.874.428,40	
TOTALE TITOLO 5 <i>ENTRATE DERIVANTI DA ACCENSIONE DI PRESTITI</i>		RS	121.297,85		121.297,85	121.297,85	
		CP	100.000,00				-100.000,00
		T	221.297,85		121.297,85	121.297,85	
TOTALE TITOLO 6 <i>ENTRATE DA SERVIZI PER CONTO DI TERZI</i>		RS	82.391,78	81.743,28		81.743,28	-648,50
		CP	1.626.500,00	723.790,01	54.501,62	778.291,63	-848.208,37
		T	1.708.891,78	805.533,29	54.501,62	860.034,91	
TOTALE ENTRATE		RS	2.483.649,05	1.959.216,77	381.814,20	2.341.030,97	-142.618,08
		CP	10.939.434,83	8.047.058,38	2.124.118,74	10.171.177,12	-768.257,71
		T	13.423.083,88	10.006.275,15	2.505.932,94	12.512.208,09	
Avanzo di Amministrazione			19.811,79				-19.811,79
Fondo di cassa al 1° gennaio				378.084,85			
TOTALE GENERALE DELLE ENTRATE		RS	2.483.649,05	2.337.301,62	381.814,20	2.341.030,97	-142.618,08
		CP	10.959.246,62	8.047.058,38	2.124.118,74	10.171.177,12	-788.069,50
		T	13.442.895,67	10.384.360,00	2.505.932,94	12.512.208,09	

COMUNE DI CAMPOGALLIANO

PROVINCIA DI MODENA

CAMPOGALLIANO

P.ZZA VITTORIO EMANUELE II, 1 - 41011 - MO

C.F.: 00308030360

P. I.V.A.: 00308030360



CONTO DEL BILANCIO ANNO 2009



PARTE USCITA

CONTO DEL BILANCIO - PARTE USCITA ANNO 2009

Codice e Num.	DESCRIZIONE		Residui conservati e Stanziamenti definitivi di Bilancio	Conto del tesoriere	Determinazioni Residui	Impegni	Minori residui o economie
			Residui (A)	Pagamenti	Residui da riportare	Residui (D = B + C)	(E = D - A) (E = A - D)
		RS	Residui (A)	Residui (B)	Residui (C)	Residui (D = B + C)	(E = D - A) (E = A - D)
		CP	Competenza (F)	Competenza (G)	Competenza (H)	Competenza (I = G + H)	(L = I - F) (L = F - I)
		T	Totale (M)	Totale (N)	Residui al 31 dicembre (O = C + H)	Impegni 31 dicembre (P = D + I)	

TITOLO : 1 SPESE CORRENTI

FUNZIONE : 1 FUNZIONI GENERALI DI AMMINISTRAZIONE, DI GESTIONE E DI CONTROLLO

SERVIZIO : 1 Organi istituzionali, partecipazione e decentramento

1010102	Acquisto di beni di consumo e/o di materie prime	RS	1.761,46	1.703,05		1.703,05	-58,41
		CP	4.409,00	2.012,46	2.396,50	4.408,96	-0,04
		T	6.170,46	3.715,51	2.396,50	6.112,01	
1010103	Prestazioni di servizi	RS	25.874,23	21.700,15	2.435,68	24.135,83	-1.738,40
		CP	179.871,22	161.656,10	16.511,45	178.167,55	-1.703,67
		T	205.745,45	183.356,25	18.947,13	202.303,38	
1010105	Trasferimenti	RS	5.827,65	5.827,65		5.827,65	
		CP	14.830,00	8.150,13	5.827,65	13.977,78	-852,22
		T	20.657,65	13.977,78	5.827,65	19.805,43	
1010107	Imposte e tasse	RS	1.747,89	1.747,79		1.747,79	-0,10
		CP	11.030,00	9.669,77	646,23	10.316,00	-714,00
		T	12.777,89	11.417,56	646,23	12.063,79	
1010108	Oneri straordinari della gestione corrente	RS	5.838,68	5.838,68		5.838,68	
		CP	5.000,00	2.050,26	2.949,74	5.000,00	
		T	10.838,68	7.888,94	2.949,74	10.838,68	
<input type="checkbox"/> TOTALI SERVIZIO 01		RS	41.049,91	36.817,32	2.435,68	39.253,00	-1.796,91
		CP	215.140,22	183.538,72	28.331,57	211.870,29	-3.269,93
		T	256.190,13	220.356,04	30.767,25	251.123,29	

SERVIZIO : 2 Segreteria generale, personale e organizzazione

1010201	Personale	RS	9.994,11	9.325,51		9.325,51	-668,60
		CP	195.884,77	179.099,34	16.785,43	195.884,77	
		T	205.878,88	188.424,85	16.785,43	205.210,28	
1010202	Acquisto di beni di consumo e/o di materie prime	RS	4.672,06	4.146,55	62,40	4.208,95	-463,11
		CP	14.100,00	8.615,39	2.925,88	11.541,27	-2.558,73
		T	18.772,06	12.761,94	2.988,28	15.750,22	
1010203	Prestazioni di servizi	RS	10.273,17	9.338,82		9.338,82	-934,35
		CP	108.070,98	75.313,04	21.824,86	97.137,90	-10.933,08
		T	118.344,15	84.651,86	21.824,86	106.476,72	
1010205	Trasferimenti	RS	307,22	295,32		295,32	-11,90
		CP	71.735,48	69.578,61	307,11	69.885,72	-1.849,76
		T	72.042,70	69.873,93	307,11	70.181,04	
1010206	Interessi passivi ed oneri finanziari diversi	RS					
		CP	5.959,54	5.959,54		5.959,54	
		T	5.959,54	5.959,54		5.959,54	
1010207	Imposte e tasse	RS	57,15				-57,15
		CP	23.616,86	17.699,44	2.580,61	20.280,05	-3.336,81
		T	23.674,01	17.699,44	2.580,61	20.280,05	
<input type="checkbox"/> TOTALI SERVIZIO 02		RS	25.303,71	23.106,20	62,40	23.168,60	-2.135,11

CONTO DEL BILANCIO - PARTE USCITA ANNO 2009

Codice e Num.	DESCRIZIONE		Residui conservati e Stanziamenti definitivi di Bilancio	Conto del tesoriere	Determinazioni Residui	Impegni	Minori residui o economie
			Residui (A)	Pagamenti	Residui da riportare	Residui (D = B + C)	(E = D - A) (E = A - D)
		RS	Residui (A)	Residui (B)	Residui (C)	Residui (D = B + C)	(E = D - A) (E = A - D)
		CP	Competenza (F)	Competenza (G)	Competenza (H)	Competenza (I = G + H)	(L = I - F) (L = F - I)
		T	Totale (M)	Totale (N)	Residui al 31 dicembre (O = C + H)	Impegni 31 dicembre (P = D + I)	
SERVIZIO : 3 Gestione economica, finanziaria, programmazione, provveditorato e controllo di gestione							
1010301	Personale	RS	4.008,61	3.473,73		3.473,73	-534,88
		CP	170.972,71	159.861,15	10.242,12	170.103,27	-869,44
		T	174.981,32	163.334,88	10.242,12	173.577,00	
1010302	Acquisto di beni di consumo e/o di materie prime	RS	3.672,14	3.585,53		3.585,53	-86,61
		CP	10.600,00	3.031,20	7.568,80	10.600,00	
		T	14.272,14	6.616,73	7.568,80	14.185,53	
1010303	Prestazioni di servizi	RS	30.642,33	22.698,27	7.719,75	30.418,02	-224,31
		CP	47.014,44	16.614,68	29.551,71	46.166,39	-848,05
		T	77.656,77	39.312,95	37.271,46	76.584,41	
1010305	Trasferimenti	RS	521.677,03	521.677,03		521.677,03	
		CP	1.874.604,40	1.475.862,89	395.891,51	1.871.754,40	-2.850,00
		T	2.396.281,43	1.997.539,92	395.891,51	2.393.431,43	
1010307	Imposte e tasse	RS	2.261,52	1.899,97		1.899,97	-361,55
		CP	15.249,45	10.904,61	2.261,94	13.166,55	-2.082,90
		T	17.510,97	12.804,58	2.261,94	15.066,52	
<input type="checkbox"/>	TOTALI SERVIZIO 03	RS	562.261,63	553.334,53	7.719,75	561.054,28	-1.207,35
		CP	2.118.441,00	1.666.274,53	445.516,08	2.111.790,61	-6.650,39
		T	2.680.702,63	2.219.609,06	453.235,83	2.672.844,89	
SERVIZIO : 4 Gestione delle entrate tributarie e servizi fiscali							
1010401	Personale	RS	6.642,68	3.543,33	2.300,00	5.843,33	-799,35
		CP	109.739,26	102.901,57	6.837,69	109.739,26	
		T	116.381,94	106.444,90	9.137,69	115.582,59	
1010402	Acquisto di beni di consumo e/o di materie prime	RS	8.242,08	2.300,51	319,85	2.620,36	-5.621,72
		CP	4.380,00	2.796,52	1.583,48	4.380,00	
		T	12.622,08	5.097,03	1.903,33	7.000,36	
1010403	Prestazioni di servizi	RS	37.937,32	11.076,93	16.756,09	27.833,02	-10.104,30
		CP	53.121,48	29.992,64	17.090,99	47.083,63	-6.037,85
		T	91.058,80	41.069,57	33.847,08	74.916,65	
1010405	Trasferimenti	RS					
		CP	2.400,00	2.009,36		2.009,36	-390,64
		T	2.400,00	2.009,36		2.009,36	
1010407	Imposte e tasse	RS	2.638,42	1.323,85	1.307,92	2.631,77	-6,65
		CP	8.252,75	6.732,16	1.520,59	8.252,75	
		T	10.891,17	8.056,01	2.828,51	10.884,52	
1010408	Oneri straordinari della gestione corrente	RS	25.065,17	25.065,17		25.065,17	
		CP	20.000,00	9.543,81	10.456,19	20.000,00	
		T	45.065,17	34.608,98	10.456,19	45.065,17	
<input type="checkbox"/>	TOTALI SERVIZIO 04	RS	80.525,67	43.309,79	20.683,86	63.993,65	-16.532,02
		CP	197.893,49	153.976,06	37.488,94	191.465,00	-6.428,49
		T	278.419,16	197.285,85	58.172,80	255.458,65	
SERVIZIO : 5 Gestione dei beni demaniali e patrimoniali							

CONTO DEL BILANCIO - PARTE USCITA ANNO 2009

Codice e Num.	DESCRIZIONE	RS	Residui conservati e Stanziamenti definitivi di Bilancio	Conto del tesoriere	Determinazioni Residui	Impegni	Minori residui o economie
			Residui (A)	Pagamenti	Residui da riportare	Residui (D = B + C)	(E = D - A) (E = A - D)
		CP	Competenza (F)	Competenza (G)	Competenza (H)	Competenza (I = G + H)	(L = I - F) (L = F - I)
		T	Totale (M)	Totale (N)	Residui al 31 dicembre (O = C + H)	Impegni 31 dicembre (P = D + I)	
1010501	Personale	RS	2.954,31	2.519,42		2.519,42	-434,89
		CP	175.875,75	167.979,75	7.896,00	175.875,75	
		T	178.830,06	170.499,17	7.896,00	178.395,17	
1010502	Acquisto di beni di consumo e/o di materie prime	RS	11.390,99	10.991,66	248,07	11.239,73	-151,26
		CP	27.892,38	24.136,24	3.464,75	27.600,99	-291,39
		T	39.283,37	35.127,90	3.712,82	38.840,72	
1010503	Prestazioni di servizi	RS	24.382,70	18.937,20	2.077,20	21.014,40	-3.368,30
		CP	116.355,85	82.065,56	34.152,24	116.217,80	-138,05
		T	140.738,55	101.002,76	36.229,44	137.232,20	
1010505	Trasferimenti	RS					
		CP	500,00	498,80		498,80	-1,20
		T	500,00	498,80		498,80	
1010506	Interessi passivi ed oneri finanziari diversi	RS					
		CP	922,87	922,87		922,87	
		T	922,87	922,87		922,87	
1010507	Imposte e tasse	RS	2.259,56	1.416,74		1.416,74	-842,82
		CP	34.717,48	31.620,31	2.229,65	33.849,96	-867,52
		T	36.977,04	33.037,05	2.229,65	35.266,70	
<input type="checkbox"/>	TOTALI SERVIZIO 05	RS	40.987,56	33.865,02	2.325,27	36.190,29	-4.797,27
		CP	356.264,33	307.223,53	47.742,64	354.966,17	-1.298,16
		T	397.251,89	341.088,55	50.067,91	391.156,46	

SERVIZIO : 7 Anagrafe, stato civile, elettorale, leva e servizio statistico

1010701	Personale	RS	887,83	887,09		887,09	-0,74
		CP	95.916,91	93.971,77	1.945,14	95.916,91	
		T	96.804,74	94.858,86	1.945,14	96.804,00	
1010702	Acquisto di beni di consumo e/o di materie prime	RS	4.006,66	3.597,81	108,00	3.705,81	-300,85
		CP	7.711,00	4.807,43	2.885,57	7.693,00	-18,00
		T	11.717,66	8.405,24	2.993,57	11.398,81	
1010703	Prestazioni di servizi	RS	2.978,12	2.477,49		2.477,49	-500,63
		CP	19.505,62	15.017,88	3.890,68	18.908,56	-597,06
		T	22.483,74	17.495,37	3.890,68	21.386,05	
1010705	Trasferimenti	RS					
		CP	9.210,00	5.490,00	3.600,00	9.090,00	-120,00
		T	9.210,00	5.490,00	3.600,00	9.090,00	
1010707	Imposte e tasse	RS					
		CP	6.249,92	6.171,01	78,91	6.249,92	
		T	6.249,92	6.171,01	78,91	6.249,92	
<input type="checkbox"/>	TOTALI SERVIZIO 07	RS	7.872,61	6.962,39	108,00	7.070,39	-802,22
		CP	138.593,45	125.458,09	12.400,30	137.858,39	-735,06
		T	146.466,06	132.420,48	12.508,30	144.928,78	

SERVIZIO : 8 Altri servizi generali

1010811	Fondo di riserva	RS					
		CP					

CONTO DEL BILANCIO - PARTE USCITA ANNO 2009

Codice e Num.	DESCRIZIONE		Residui conservati e Stanziamenti definitivi di Bilancio	Conto del tesoriere	Determinazioni Residui	Impegni	Minori residui o economie
				Pagamenti	Residui da riportare		
		RS	Residui (A)	Residui (B)	Residui (C)	Residui (D = B + C)	(E = D - A) (E = A - D)
		CP	Competenza (F)	Competenza (G)	Competenza (H)	Competenza (I = G + H)	(L = I - F) (L = F - I)
		T	Totale (M)	Totale (N)	Residui al 31 dicembre (O = C + H)	Impegni 31 dicembre (P = D + I)	
<input type="checkbox"/>	TOTALI SERVIZIO 08	RS					
		CP					
		T					
<input type="checkbox"/>	TOTALI FUNZIONE 01	RS	758.001,09	697.395,25	33.334,96	730.730,21	-27.270,88
		CP	3.445.700,12	2.792.736,29	615.903,42	3.408.639,71	-37.060,41
		T	4.203.701,21	3.490.131,54	649.238,38	4.139.369,92	
FUNZIONE : 3 FUNZIONI DI POLIZIA LOCALE							
SERVIZIO : 1 Polizia municipale							
1030101	Personale	RS					
		CP					
		T					
1030103	Prestazioni di servizi	RS					
		CP					
		T					
<input type="checkbox"/>	TOTALI SERVIZIO 01	RS					
		CP					
		T					
SERVIZIO : 2 Polizia commerciale							
1030201	Personale	RS					
		CP					
		T					
1030207	Imposte e tasse	RS					
		CP					
		T					
<input type="checkbox"/>	TOTALI SERVIZIO 02	RS					
		CP					
		T					
SERVIZIO : 3 Polizia amministrativa							
1030301	Personale	RS					
		CP					
		T					
1030303	Prestazioni di servizi	RS	3.537,22	3.437,22		3.437,22	-100,00
		CP	13.180,90	7.346,50	5.834,40	13.180,90	
		T	16.718,12	10.783,72	5.834,40	16.618,12	
1030305	Trasferimenti	RS					
		CP					
		T					
1030307	Imposte e tasse	RS					
		CP					
		T					
<input type="checkbox"/>	TOTALI SERVIZIO 03	RS	3.537,22	3.437,22		3.437,22	-100,00
		CP	13.180,90	7.346,50	5.834,40	13.180,90	

CONTO DEL BILANCIO - PARTE USCITA ANNO 2009

Codice e Num.	DESCRIZIONE		Residui conservati e Stanziamenti definitivi di Bilancio	Conto del tesoriere	Determinazioni Residui	Impegni	Minori residui o economie
			Residui (A)	Pagamenti	Residui da riportare	Residui (D = B + C)	(E = D - A) (E = A - D)
		RS	Residui (A)	Residui (B)	Residui (C)	Residui (D = B + C)	(E = D - A) (E = A - D)
		CP	Competenza (F)	Competenza (G)	Competenza (H)	Competenza (I = G + H)	(L = I - F) (L = F - I)
		T	Totale (M)	Totale (N)	Residui al 31 dicembre (O = C + H)	Impegni 31 dicembre (P = D + I)	
<input type="checkbox"/>	TOTALI FUNZIONE 03	RS	3.537,22	3.437,22		3.437,22	-100,00
		CP	13.180,90	7.346,50	5.834,40	13.180,90	
		T	16.718,12	10.783,72	5.834,40	16.618,12	
FUNZIONE : 4 FUNZIONI DI ISTRUZIONE PUBBLICA							
SERVIZIO : 1 Scuola materna							
1040101	Personale	RS					
		CP					
		T					
1040102	Acquisto di beni di consumo e/o di materie prime	RS	1.067,97	1.067,97		1.067,97	
		CP	3.000,00	3.000,00		3.000,00	
		T	4.067,97	4.067,97		4.067,97	
1040103	Prestazioni di servizi	RS	5.066,00	3.738,00		3.738,00	-1.328,00
		CP	11.540,31	7.772,95	3.711,36	11.484,31	-56,00
		T	16.606,31	11.510,95	3.711,36	15.222,31	
1040106	Interessi passivi ed oneri finanziari diversi	RS					
		CP					
		T					
1040107	Imposte e tasse	RS					
		CP					
		T					
<input type="checkbox"/>	TOTALI SERVIZIO 01	RS	6.133,97	4.805,97		4.805,97	-1.328,00
		CP	14.540,31	10.772,95	3.711,36	14.484,31	-56,00
		T	20.674,28	15.578,92	3.711,36	19.290,28	
SERVIZIO : 2 Istruzione elementare							
1040202	Acquisto di beni di consumo e/o di materie prime	RS	823,17	801,69		801,69	-21,48
		CP	2.500,00	2.493,16	6,84	2.500,00	
		T	3.323,17	3.294,85	6,84	3.301,69	
1040203	Prestazioni di servizi	RS	3.004,00	1.898,24		1.898,24	-1.105,76
		CP	6.041,70	3.709,16	2.332,54	6.041,70	
		T	9.045,70	5.607,40	2.332,54	7.939,94	
1040206	Interessi passivi ed oneri finanziari diversi	RS					
		CP	6.029,50	6.029,50		6.029,50	
		T	6.029,50	6.029,50		6.029,50	
<input type="checkbox"/>	TOTALI SERVIZIO 02	RS	3.827,17	2.699,93		2.699,93	-1.127,24
		CP	14.571,20	12.231,82	2.339,38	14.571,20	
		T	18.398,37	14.931,75	2.339,38	17.271,13	
SERVIZIO : 3 Istruzione media							
1040302	Acquisto di beni di consumo e/o di materie prime	RS	435,84	367,36		367,36	-68,48
		CP	2.000,00	2.000,00		2.000,00	
		T	2.435,84	2.367,36		2.367,36	
1040303	Prestazioni di servizi	RS	1.640,00	1.381,26		1.381,26	-258,74
		CP					

CONTO DEL BILANCIO - PARTE USCITA ANNO 2009

Codice e Num.	DESCRIZIONE	RS	Residui conservati e Stanziamenti definitivi di Bilancio	Conto del tesoriere	Determinazioni Residui	Impegni	Minori residui o economie
			Residui (A)	Pagamenti	Residui da riportare		
		CP	Residui (B)	Residui (C)	Residui (D = B + C)		(E = D - A) (E = A - D)
		T	Competenza (F)	Competenza (G)	Competenza (H)	Competenza (I = G + H)	(L = I - F) (L = F - I)
			Totale (M)	Totale (N)	Residui al 31 dicembre (O = C + H)	Impegni 31 dicembre (P = D + I)	
<input type="checkbox"/>	TOTALI SERVIZIO 03	RS	2.075,84	1.748,62		1.748,62	-327,22
		CP	6.817,70	5.995,77	821,93	6.817,70	
		T	8.893,54	7.744,39	821,93	8.566,32	
SERVIZIO : 5 Assistenza scolastica, trasporto, refezione ed altri servizi							
1040501	Personale	RS					
		CP					
		T					
1040503	Prestazioni di servizi	RS					
		CP	2.200,00				-2.200,00
		T	2.200,00				
1040505	Trasferimenti	RS					
		CP	2.000,00	537,00	622,12	1.159,12	-840,88
		T	2.000,00	537,00	622,12	1.159,12	
1040507	Imposte e tasse	RS					
		CP					
		T					
<input type="checkbox"/>	TOTALI SERVIZIO 05	RS					
		CP	4.200,00	537,00	622,12	1.159,12	-3.040,88
		T	4.200,00	537,00	622,12	1.159,12	
<input type="checkbox"/>	TOTALI FUNZIONE 04	RS	12.036,98	9.254,52		9.254,52	-2.782,46
		CP	40.129,21	29.537,54	7.494,79	37.032,33	-3.096,88
		T	52.166,19	38.792,06	7.494,79	46.286,85	
FUNZIONE : 5 FUNZIONI RELATIVE ALLA CULTURA E AI BENI CULTURALI							
SERVIZIO : 1 Biblioteche, musei e pinacoteche							
1050101	Personale	RS	475,69	473,62		473,62	-2,07
		CP	192.951,08	184.901,13	8.049,95	192.951,08	
		T	193.426,77	185.374,75	8.049,95	193.424,70	
1050102	Acquisto di beni di consumo e/o di materie prime	RS	4.115,85	3.309,77		3.309,77	-806,08
		CP	9.258,00	6.142,86	2.955,98	9.098,84	-159,16
		T	13.373,85	9.452,63	2.955,98	12.408,61	
1050103	Prestazioni di servizi	RS	21.389,60	19.008,60		19.008,60	-2.381,00
		CP	106.113,38	74.072,07	27.188,43	101.260,50	-4.852,88
		T	127.502,98	93.080,67	27.188,43	120.269,10	
1050105	Trasferimenti	RS					
		CP	63.350,00	63.350,00		63.350,00	
		T	63.350,00	63.350,00		63.350,00	
1050107	Imposte e tasse	RS	60,65	22,95		22,95	-37,70
		CP	13.365,23	12.531,88	472,35	13.004,23	-361,00
		T	13.425,88	12.554,83	472,35	13.027,18	
<input type="checkbox"/>	TOTALI SERVIZIO 01	RS	26.041,79	22.814,94		22.814,94	-3.226,85
		CP	385.037,69	340.997,94	38.666,71	379.664,65	-5.373,04
		T	411.079,48	363.812,88	38.666,71	402.479,59	
SERVIZIO : 2 Teatri, attivita' culturali e servizi diversi nel settore culturale							

CONTO DEL BILANCIO - PARTE USCITA ANNO 2009

Codice e Num.	DESCRIZIONE		Residui conservati e Stanziamenti definitivi di Bilancio	Conto del tesoriere	Determinazioni Residui	Impegni	Minori residui o economie
			Residui (A)	Pagamenti	Residui da riportare	Residui (D = B + C)	(E = D - A) (E = A - D)
		RS	Residui (A)	Residui (B)	Residui (C)	Residui (D = B + C)	(E = D - A) (E = A - D)
		CP	Competenza (F)	Competenza (G)	Competenza (H)	Competenza (I = G + H)	(L = I - F) (L = F - I)
		T	Totale (M)	Totale (N)	Residui al 31 dicembre (O = C + H)	Impegni 31 dicembre (P = D + I)	
1050203	Prestazioni di servizi	RS	204,10	204,10		204,10	
		CP	78,00		78,00	78,00	
		T	282,10	204,10	78,00	282,10	
1050205	Trasferimenti	RS	4.878,20	4.878,20		4.878,20	
		CP	10.520,00	5.100,20	4.580,20	9.680,40	-839,60
		T	15.398,20	9.978,40	4.580,20	14.558,60	
1050207	Imposte e tasse	RS	995,11	995,11		995,11	
		CP	1.924,00	104,00	1.000,00	1.104,00	-820,00
		T	2.919,11	1.099,11	1.000,00	2.099,11	
<input type="checkbox"/>	TOTALI SERVIZIO 02	RS	6.077,41	6.077,41		6.077,41	
		CP	12.522,00	5.204,20	5.658,20	10.862,40	-1.659,60
		T	18.599,41	11.281,61	5.658,20	16.939,81	
<input type="checkbox"/>	TOTALI FUNZIONE 05	RS	32.119,20	28.892,35		28.892,35	-3.226,85
		CP	397.559,69	346.202,14	44.324,91	390.527,05	-7.032,64
		T	429.678,89	375.094,49	44.324,91	419.419,40	

FUNZIONE : 6 FUNZIONI NEL SETTORE SPORTIVO E RICREATIVO

SERVIZIO : 2 Stadio comunale, palazzo dello sport e altri impianti

1060202	Acquisto di beni di consumo e/o di materie prime	RS	14,20	14,20		14,20	
		CP	26,00	26,00		26,00	
		T	40,20	40,20		40,20	
1060203	Prestazioni di servizi	RS	26,00				-26,00
		CP	626,00	282,00	344,00	626,00	
		T	652,00	282,00	344,00	626,00	
1060205	Trasferimenti	RS	17.600,00	17.600,00		17.600,00	
		CP	110.000,00	108.400,00	1.600,00	110.000,00	
		T	127.600,00	126.000,00	1.600,00	127.600,00	
1060206	Interessi passivi ed oneri finanziari diversi	RS					
		CP	15.252,41	15.252,41		15.252,41	
		T	15.252,41	15.252,41		15.252,41	
<input type="checkbox"/>	TOTALI SERVIZIO 02	RS	17.640,20	17.614,20		17.614,20	-26,00
		CP	125.904,41	123.960,41	1.944,00	125.904,41	
		T	143.544,61	141.574,61	1.944,00	143.518,61	

SERVIZIO : 3 Manifestazioni diverse nel settore sportivo e ricreativo

1060301	Personale	RS	735,20	735,20		735,20	
		CP	201.371,15	180.689,16	10.681,99	191.371,15	-10.000,00
		T	202.106,35	181.424,36	10.681,99	192.106,35	
1060302	Acquisto di beni di consumo e/o di materie prime	RS	2.870,67	2.268,32	177,06	2.445,38	-425,29
		CP	6.259,00	2.506,18	2.529,02	5.035,20	-1.223,80
		T	9.129,67	4.774,50	2.706,08	7.480,58	
1060303	Prestazioni di servizi	RS	12.923,25	11.740,30		11.740,30	-1.182,95
		CP	103.848,59	64.523,39	26.099,76	90.623,15	-13.225,44
		T	116.771,84	76.263,69	26.099,76	102.363,45	

CONTO DEL BILANCIO - PARTE USCITA ANNO 2009

Codice e Num.	DESCRIZIONE	RS	Residui conservati e Stanziamenti definitivi di Bilancio	Conto del tesoriere		Determinazioni Residui	Impegni	Minori residui o economiche (E = D - A) (E = A - D)
				Pagamenti	Residui da riportare			
			Residui (A)	Residui (B)	Residui (C)	Residui (D = B + C)		
		CP	Competenza (F)	Competenza (G)	Competenza (H)	Competenza (I = G + H)		(L = I - F) (L = F - I)
		T	Totale (M)	Totale (N)	Residui al 31 dicembre (O = C + H)	Impegni 31 dicembre (P = D + I)		
1060305	Trasferimenti	RS	5.045,00	1.000,00			1.000,00	-4.045,00
		CP	61.000,00	33.974,80	17.000,00		50.974,80	-10.025,20
		T	66.045,00	34.974,80	17.000,00		51.974,80	
1060306	Interessi passivi ed oneri finanziari diversi	RS	662,72					-662,72
		CP	33.400,00	14.140,91			14.140,91	-19.259,09
		T	34.062,72	14.140,91			14.140,91	
1060307	Imposte e tasse	RS	2.459,72	2.074,37			2.074,37	-385,35
		CP	18.766,45	12.361,14	3.633,31		15.994,45	-2.772,00
		T	21.226,17	14.435,51	3.633,31		18.068,82	
☐ TOTALI SERVIZIO 03		RS	24.696,56	17.818,19	177,06		17.995,25	-6.701,31
	CP	424.645,19	308.195,58	59.944,08		368.139,66		-56.505,53
	T	449.341,75	326.013,77	60.121,14		386.134,91		
☐ TOTALI FUNZIONE 06		RS	42.336,76	35.432,39	177,06		35.609,45	-6.727,31
	CP	550.549,60	432.155,99	61.888,08		494.044,07		-56.505,53
	T	592.886,36	467.588,38	62.065,14		529.653,52		

FUNZIONE : 8 FUNZIONI NEL CAMPO DELLA VIABILITA' E DEI TRASPORTI

SERVIZIO : 1 Viabilita', circolazione stradale e servizi connessi

1080101	Personale	RS	3.898,69	3.898,69			3.898,69	
		CP	149.041,08	140.954,36	8.086,72		149.041,08	
		T	152.939,77	144.853,05	8.086,72		152.939,77	
1080102	Acquisto di beni di consumo e/o di materie prime	RS	30.166,24	28.970,20			28.970,20	-1.196,04
		CP	49.310,00	40.140,44	8.677,79		48.818,23	-491,77
		T	79.476,24	69.110,64	8.677,79		77.788,43	
1080103	Prestazioni di servizi	RS	27.149,69	19.926,00	1.821,36		21.747,36	-5.402,33
		CP	122.271,45	94.050,05	25.289,00		119.339,05	-2.932,40
		T	149.421,14	113.976,05	27.110,36		141.086,41	
1080105	Trasferimenti	RS	419,28	366,84			366,84	-52,44
		CP	900,00	232,41	667,59		900,00	
		T	1.319,28	599,25	667,59		1.266,84	
1080106	Interessi passivi ed oneri finanziari diversi	RS						
		CP	11.668,64		11.668,64		11.668,64	
		T	11.668,64		11.668,64		11.668,64	
1080107	Imposte e tasse	RS						
		CP	9.959,42	9.891,12			9.891,12	-68,30
		T	9.959,42	9.891,12			9.891,12	
☐ TOTALI SERVIZIO 01		RS	61.633,90	53.161,73	1.821,36		54.983,09	-6.650,81
	CP	343.150,59	285.268,38	54.389,74		339.658,12		-3.492,47
	T	404.784,49	338.430,11	56.211,10		394.641,21		

SERVIZIO : 2 Illuminazione pubblica e servizi connessi

1080201	Personale	RS	218,97	166,28			166,28	-52,69
		CP	45.602,46	42.933,99	2.668,47		45.602,46	
		T	45.821,43	43.100,27	2.668,47		45.768,74	

CONTO DEL BILANCIO - PARTE USCITA ANNO 2009

Codice e Num.	DESCRIZIONE	RS	Residui conservati e Stanziamenti definitivi di Bilancio	Conto del tesoriere	Determinazioni Residui	Impegni	Minori residui o economiche
				Pagamenti	Residui da riportare		
			Residui (A)	Residui (B)	Residui (C)	Residui (D = B + C)	(E = D - A) (E = A - D)
		CP	Competenza (F)	Competenza (G)	Competenza (H)	Competenza (I = G + H)	(L = I - F) (L = F - I)
		T	Totale (M)	Totale (N)	Residui al 31 dicembre (O = C + H)	Impegni 31 dicembre (P = D + I)	
1080202	Acquisto di beni di consumo e/o di materie prime	RS	726,23	688,95		688,95	-37,28
		CP	10.311,00	6.941,89	3.367,27	10.309,16	-1,84
		T	11.037,23	7.630,84	3.367,27	10.998,11	
1080203	Prestazioni di servizi	RS	20.876,13	20.191,38		20.191,38	-684,75
		CP	189.802,34	110.314,36	74.719,98	185.034,34	-4.768,00
		T	210.678,47	130.505,74	74.719,98	205.225,72	
1080207	Imposte e tasse	RS	59,00				-59,00
		CP	3.020,29	2.885,69		2.885,69	-134,60
		T	3.079,29	2.885,69		2.885,69	
<input type="checkbox"/> TOTALI SERVIZIO 02		RS	21.880,33	21.046,61		21.046,61	-833,72
		CP	248.736,09	163.075,93	80.755,72	243.831,65	-4.904,44
		T	270.616,42	184.122,54	80.755,72	264.878,26	

SERVIZIO : 3 Trasporti pubblici locali e servizi connessi

1080301	Personale	RS	243,02	205,28		205,28	-37,74
		CP	5.167,22	4.667,82	499,40	5.167,22	
		T	5.410,24	4.873,10	499,40	5.372,50	
1080302	Acquisto di beni di consumo e/o di materie prime	RS	2.385,12	2.363,23		2.363,23	-21,89
		CP	2.892,00	2.698,44	193,56	2.892,00	
		T	5.277,12	5.061,67	193,56	5.255,23	
1080303	Prestazioni di servizi	RS	22.745,51	22.745,51		22.745,51	
		CP	77.019,65	49.295,44	27.474,21	76.769,65	-250,00
		T	99.765,16	72.040,95	27.474,21	99.515,16	
1080307	Imposte e tasse	RS					
		CP	324,63	324,63		324,63	
		T	324,63	324,63		324,63	
<input type="checkbox"/> TOTALI SERVIZIO 03		RS	25.373,65	25.314,02		25.314,02	-59,63
		CP	85.403,50	56.986,33	28.167,17	85.153,50	-250,00
		T	110.777,15	82.300,35	28.167,17	110.467,52	
<input type="checkbox"/> TOTALI FUNZIONE 08		RS	108.887,88	99.522,36	1.821,36	101.343,72	-7.544,16
		CP	677.290,18	505.330,64	163.312,63	668.643,27	-8.646,91
		T	786.178,06	604.853,00	165.133,99	769.986,99	

FUNZIONE : 9 FUNZIONI RIGUARDANTI LA GESTIONE DEL TERRITORIO E DELL' AMBIENTE

SERVIZIO : 1 Urbanistica e gestione del territorio

1090101	Personale	RS	4.470,20	4.461,94		4.461,94	-8,26
		CP	24.764,28	23.316,76	1.447,52	24.764,28	
		T	29.234,48	27.778,70	1.447,52	29.226,22	
1090102	Acquisto di beni di consumo e/o di materie prime	RS	825,36	820,10		820,10	-5,26
		CP	1.007,00	387,20	619,80	1.007,00	
		T	1.832,36	1.207,30	619,80	1.827,10	
1090103	Prestazioni di servizi	RS	21.097,47	10.098,64	5.985,78	16.084,42	-5.013,05
		CP	34.699,88	29.062,30	4.532,07	33.594,37	-1.105,51
		T	55.797,35	39.160,94	10.517,85	49.678,79	

CONTO DEL BILANCIO - PARTE USCITA ANNO 2009

Codice e Num.	DESCRIZIONE		Residui conservati e Stanziamenti definitivi di Bilancio	Conto del tesoriere		Determinazioni Residui	Impegni	Minori residui o economiche
				Pagamenti		Residui da riportare		
				Residui (A)	Residui (B)	Residui (C)	Residui (D = B + C)	(E = D - A) (E = A - D)
				Competenza (F)	Competenza (G)	Competenza (H)	Competenza (I = G + H)	(L = I - F) (L = F - I)
		T	Totale (M)	Totale (N)	Residui al 31 dicembre (O = C + H)	Impegni 31 dicembre (P = D + I)		
1090107	Imposte e tasse	RS						
		CP	1.820,09	1.536,13	98,96	1.635,09	-185,00	
		T	1.820,09	1.536,13	98,96	1.635,09		
<input type="checkbox"/> TOTALI SERVIZIO 01		RS	26.393,03	15.380,68	5.985,78	21.366,46	-5.026,57	
		CP	62.291,25	54.302,39	6.698,35	61.000,74	-1.290,51	
		T	88.684,28	69.683,07	12.684,13	82.367,20		
SERVIZIO : 2 Edilizia residenziale pubblica locale e piani di edilizia economico-popolare								
1090201	Personale	RS	927,76	853,43		853,43	-74,33	
		CP	107.938,75	101.813,51	6.125,24	107.938,75		
		T	108.866,51	102.666,94	6.125,24	108.792,18		
1090202	Acquisto di beni di consumo e/o di materie prime	RS	885,23	885,23		885,23		
		CP	1.007,00	452,00	555,00	1.007,00		
		T	1.892,23	1.337,23	555,00	1.892,23		
1090203	Prestazioni di servizi	RS	880,28	855,62		855,62	-24,66	
		CP	6.440,01	3.542,16	2.897,85	6.440,01		
		T	7.320,29	4.397,78	2.897,85	7.295,63		
1090207	Imposte e tasse	RS						
		CP	7.039,87	6.659,47	273,40	6.932,87	-107,00	
		T	7.039,87	6.659,47	273,40	6.932,87		
<input type="checkbox"/> TOTALI SERVIZIO 02		RS	2.693,27	2.594,28		2.594,28	-98,99	
		CP	122.425,63	112.467,14	9.851,49	122.318,63	-107,00	
		T	125.118,90	115.061,42	9.851,49	124.912,91		
SERVIZIO : 4 Servizio idrico integrato								
1090406	Interessi passivi ed oneri finanziari diversi	RS	998,49				-998,49	
		CP	20.499,77	20.168,41		20.168,41	-331,36	
		T	21.498,26	20.168,41		20.168,41		
<input type="checkbox"/> TOTALI SERVIZIO 04		RS	998,49				-998,49	
		CP	20.499,77	20.168,41		20.168,41	-331,36	
		T	21.498,26	20.168,41		20.168,41		
SERVIZIO : 5 Servizio smaltimento rifiuti								
1090501	Personale	RS	366,57	296,51		296,51	-70,06	
		CP	8.321,97	7.605,16	716,81	8.321,97		
		T	8.688,54	7.901,67	716,81	8.618,48		
1090502	Acquisto di beni di consumo e/o di materie prime	RS	2.245,70	2.155,46		2.155,46	-90,24	
		CP	466,00	311,00	155,00	466,00		
		T	2.711,70	2.466,46	155,00	2.621,46		
1090503	Prestazioni di servizi	RS	1.981,35	1.917,85		1.917,85	-63,50	
		CP	20.989,76	17.185,10	3.192,66	20.377,76	-612,00	
		T	22.971,11	19.102,95	3.192,66	22.295,61		
1090505	Trasferimenti	RS						
		CP	2.100,00	2.075,26		2.075,26	-24,74	
		T	2.100,00	2.075,26		2.075,26		

CONTO DEL BILANCIO - PARTE USCITA ANNO 2009

Codice e Num.	DESCRIZIONE	RS	Residui conservati e Stanziamenti definitivi di Bilancio	Conto del tesoriere		Determinazioni Residui	Impegni	Minori residui o economie
				Pagamenti	Residui da riportare			
			Residui (A)	Residui (B)	Residui (C)	Residui (D = B + C)		(E = D - A) (E = A - D)
		CP	Competenza (F)	Competenza (G)	Competenza (H)	Competenza (I = G + H)		(L = I - F) (L = F - I)
		T	Totale (M)	Totale (N)	Residui al 31 dicembre (O = C + H)	Impegni 31 dicembre (P = D + I)		
1090507	Imposte e tasse	RS	113,14					-113,14
		CP	940,20	556,88		556,88	556,88	-383,32
		T	1.053,34	556,88		556,88	556,88	
<input type="checkbox"/>	TOTALI SERVIZIO 05	RS	4.706,76	4.369,82		4.369,82	4.369,82	-336,94
		CP	32.817,93	27.733,40	4.064,47	31.797,87	31.797,87	-1.020,06
		T	37.524,69	32.103,22	4.064,47	36.167,69	36.167,69	
SERVIZIO : 6 Parchi e servizi per la tutela ambientale del verde, altri servizi relativi al territorio e all'ambiente								
1090601	Personale	RS	1.758,15	1.758,15		1.758,15		
		CP	178.092,01	164.864,03	13.227,98	178.092,01		
		T	179.850,16	166.622,18	13.227,98	179.850,16		
1090602	Acquisto di beni di consumo e/o di materie prime	RS	7.683,35	4.926,26	61,92	4.988,18		-2.695,17
		CP	17.363,00	15.969,20	833,79	16.802,99		-560,01
		T	25.046,35	20.895,46	895,71	21.791,17		
1090603	Prestazioni di servizi	RS	42.402,89	33.435,34		33.435,34		-8.967,55
		CP	189.878,26	98.475,45	45.632,81	144.108,26		-45.770,00
		T	232.281,15	131.910,79	45.632,81	177.543,60		
1090605	Trasferimenti	RS	13.398,00	11.040,00	1.200,00	12.240,00		-1.158,00
		CP	41.906,12	38.086,12	3.820,00	41.906,12		
		T	55.304,12	49.126,12	5.020,00	54.146,12		
1090607	Imposte e tasse	RS						
		CP	9.629,26	9.463,83	165,43	9.629,26		
		T	9.629,26	9.463,83	165,43	9.629,26		
<input type="checkbox"/>	TOTALI SERVIZIO 06	RS	65.242,39	51.159,75	1.261,92	52.421,67		-12.820,72
		CP	436.868,65	326.858,63	63.680,01	390.538,64		-46.330,01
		T	502.111,04	378.018,38	64.941,93	442.960,31		
<input type="checkbox"/>	TOTALI FUNZIONE 09	RS	100.033,94	73.504,53	7.247,70	80.752,23		-19.281,71
		CP	674.903,23	541.529,97	84.294,32	625.824,29		-49.078,94
		T	774.937,17	615.034,50	91.542,02	706.576,52		
FUNZIONE : 10 FUNZIONI NEL SETTORE SOCIALE								
SERVIZIO : 1 Asili nido, servizi per l'infanzia e per i minori								
1100101	Personale	RS						
		CP						
		T						
1100102	Acquisto di beni di consumo e/o di materie prime	RS						
		CP						
		T						
1100103	Prestazioni di servizi	RS	2.445,25	1.672,98		1.672,98		-772,27
		CP	4.754,77	2.328,77	2.426,00	4.754,77		
		T	7.200,02	4.001,75	2.426,00	6.427,75		
1100107	Imposte e tasse	RS						
		CP						
		T						

CONTO DEL BILANCIO - PARTE USCITA ANNO 2009

Codice e Num.	DESCRIZIONE	RS	Residui conservati e Stanziamenti definitivi di Bilancio	Conto del tesoriere	Determinazioni Residui	Impegni	Minori residui o economie
			(A)	Pagamenti	Residui da riportare		(E = D - A) (E = A - D)
		CP	Residui (B)	Residui (C)	Residui (D = B + C)		(L = I - F) (L = F - I)
		T	Competenza (F)	Competenza (G)	Competenza (H)	Competenza (I = G + H)	
			Totale (M)	Totale (N)	Residui al 31 dicembre (O = C + H)	Impegni 31 dicembre (P = D + I)	
<input type="checkbox"/>	TOTALI SERVIZIO 01	RS	2.445,25	1.672,98		1.672,98	-772,27
		CP	4.754,77	2.328,77	2.426,00	4.754,77	
		T	7.200,02	4.001,75	2.426,00	6.427,75	
SERVIZIO : 3 Strutture residenziali e di ricovero per anziani							
1100303	Prestazioni di servizi	RS	545,00				-545,00
		CP	300,00	255,00	45,00	300,00	
		T	845,00	255,00	45,00	300,00	
1100305	Trasferimenti	RS	72.856,23	59.526,83		59.526,83	-13.329,40
		CP	105.671,00	83.250,58	22.420,22	105.670,80	-0,20
		T	178.527,23	142.777,41	22.420,22	165.197,63	
1100306	Interessi passivi ed oneri finanziari diversi	RS					
		CP	44.300,00	19.911,71		19.911,71	-24.388,29
		T	44.300,00	19.911,71		19.911,71	
1100307	Imposte e tasse	RS					
		CP	10,00				-10,00
		T	10,00				
1100308	Oneri straordinari della gestione corrente	RS					
		CP	400,00				-400,00
		T	400,00				
<input type="checkbox"/>	TOTALI SERVIZIO 03	RS	73.401,23	59.526,83		59.526,83	-13.874,40
		CP	150.681,00	103.417,29	22.465,22	125.882,51	-24.798,49
		T	224.082,23	162.944,12	22.465,22	185.409,34	
SERVIZIO : 4 Assistenza, beneficenza pubblica e servizi diversi alla persona							
1100401	Personale	RS	2.670,62	2.335,24		2.335,24	-335,38
		CP	185.853,52	176.668,10	9.185,42	185.853,52	
		T	188.524,14	179.003,34	9.185,42	188.188,76	
1100402	Acquisto di beni di consumo e/o di materie prime	RS	2.209,39	1.547,11		1.547,11	-662,28
		CP	3.644,70	2.251,30	850,07	3.101,37	-543,33
		T	5.854,09	3.798,41	850,07	4.648,48	
1100403	Prestazioni di servizi	RS	107.756,96	93.129,48		93.129,48	-14.627,48
		CP	253.641,68	174.211,07	61.624,35	235.835,42	-17.806,26
		T	361.398,64	267.340,55	61.624,35	328.964,90	
1100405	Trasferimenti	RS	51.996,56	30.455,61	18.000,00	48.455,61	-3.540,95
		CP	143.131,79	106.081,71	36.298,74	142.380,45	-751,34
		T	195.128,35	136.537,32	54.298,74	190.836,06	
1100407	Imposte e tasse	RS	5.434,07	4.667,07	759,00	5.426,07	-8,00
		CP	24.465,37	11.830,74	6.652,63	18.483,37	-5.982,00
		T	29.899,44	16.497,81	7.411,63	23.909,44	
1100408	Oneri straordinari della gestione corrente	RS	4.520,00		4.520,00	4.520,00	
		CP	10.000,00		989,80	989,80	-9.010,20
		T	14.520,00		5.509,80	5.509,80	
<input type="checkbox"/>	TOTALI SERVIZIO 04	RS	174.587,60	132.134,51	23.279,00	155.413,51	-19.174,09
		CP	620.737,06	471.042,92	115.601,01	586.643,93	-34.093,13
		T	795.324,66	603.177,43	138.880,01	742.057,44	

CONTO DEL BILANCIO - PARTE USCITA ANNO 2009

Codice e Num.	DESCRIZIONE	RS	Residui conservati e Stanziamenti definitivi di Bilancio	Conto del tesoriere	Determinazioni Residui	Impegni	Minori residui o economie		
				Pagamenti	Residui da riportare				
				Residui (A)	Residui (B)			Residui (C)	Residui (D = B + C)
				Competenza (F)	Competenza (G)			Competenza (H)	Competenza (I = G + H)
		T	Totale (M)	Totale (N)	Residui al 31 dicembre (O = C + H)	Impegni 31 dicembre (P = D + I)			
SERVIZIO : 5 Servizio necroscopico e cimiteriale									
1100501	Personale	RS	6.138,22	6.138,22		6.138,22			
		CP	62.795,58	59.429,73	3.365,85	62.795,58			
		T	68.933,80	65.567,95	3.365,85	68.933,80			
1100502	Acquisto di beni di consumo e/o di materie prime	RS	1.904,67	1.246,89		1.246,89	-657,78		
		CP	2.911,00	2.109,09	297,91	2.407,00	-504,00		
		T	4.815,67	3.355,98	297,91	3.653,89			
1100503	Prestazioni di servizi	RS	12.705,76	11.641,56		11.641,56	-1.064,20		
		CP	49.395,45	22.687,92	26.707,53	49.395,45			
		T	62.101,21	34.329,48	26.707,53	61.037,01			
1100505	Trasferimenti	RS	226,86				-226,86		
		CP	5.000,00	3.151,91		3.151,91	-1.848,09		
		T	5.226,86	3.151,91		3.151,91			
1100507	Imposte e tasse	RS	3.654,41	3.638,09		3.638,09	-16,32		
		CP	8.161,69	4.155,63	3.989,74	8.145,37	-16,32		
		T	11.816,10	7.793,72	3.989,74	11.783,46			
<input type="checkbox"/> TOTALI SERVIZIO 05		RS	24.629,92	22.664,76		22.664,76	-1.965,16		
		CP	128.263,72	91.534,28	34.361,03	125.895,31	-2.368,41		
		T	152.893,64	114.199,04	34.361,03	148.560,07			
<input type="checkbox"/> TOTALI FUNZIONE 10		RS	275.064,00	215.999,08	23.279,00	239.278,08	-35.785,92		
		CP	904.436,55	668.323,26	174.853,26	843.176,52	-61.260,03		
		T	1.179.500,55	884.322,34	198.132,26	1.082.454,60			
FUNZIONE : 11 FUNZIONI NEL CAMPO DELLO SVILUPPO ECONOMICO									
SERVIZIO : 5 Servizi relativi al commercio									
1110501	Personale	RS	315,01	315,01		315,01			
		CP	31.052,92	29.519,29	1.533,63	31.052,92			
		T	31.367,93	29.834,30	1.533,63	31.367,93			
1110502	Acquisto di beni di consumo e/o di materie prime	RS	180,00	87,42		87,42	-92,58		
		CP	311,00	212,70	96,90	309,60	-1,40		
		T	491,00	300,12	96,90	397,02			
1110503	Prestazioni di servizi	RS	4.303,51	4.258,58		4.258,58	-44,93		
		CP	5.075,35	1.577,51	3.447,84	5.025,35	-50,00		
		T	9.378,86	5.836,09	3.447,84	9.283,93			
1110505	Trasferimenti	RS	19.000,00	19.000,00		19.000,00			
		CP	14.000,00		14.000,00	14.000,00			
		T	33.000,00	19.000,00	14.000,00	33.000,00			
1110507	Imposte e tasse	RS							
		CP	2.103,72	2.073,74	29,98	2.103,72			
		T	2.103,72	2.073,74	29,98	2.103,72			
<input type="checkbox"/> TOTALI SERVIZIO 05		RS	23.798,52	23.661,01		23.661,01	-137,51		
		CP	52.542,99	33.383,24	19.108,35	52.491,59	-51,40		
		T	76.341,51	57.044,25	19.108,35	76.152,60			

CONTO DEL BILANCIO - PARTE USCITA ANNO 2009

Codice e Num.	DESCRIZIONE	RS	Residui conservati e Stanziamenti definitivi di Bilancio	Conto del tesoriere	Determinazioni Residui	Impegni	Minori residui o economie	
				Pagamenti	Residui da riportare			
				Residui (A)	Residui (B)			Residui (C)
				Competenza (F)	Competenza (G)			Competenza (H)
T	Totale (M)	Totale (N)	Residui al 31 dicembre (O = C + H)	Impegni 31 dicembre (P = D + I)				
<input type="checkbox"/>	TOTALI FUNZIONE 11	RS	23.798,52	23.661,01		23.661,01	-137,51	
		CP	52.542,99	33.383,24	19.108,35	52.491,59	-51,40	
		T	76.341,51	57.044,25	19.108,35	76.152,60		
FUNZIONE : 12 FUNZIONI RELATIVE A SERVIZI PRODUTTIVI								
SERVIZIO : 5 Farmacie								
1120501	Personale	RS	13.188,31	13.188,31		13.188,31		
		CP	131.108,15	125.996,37	5.111,78	131.108,15		
		T	144.296,46	139.184,68	5.111,78	144.296,46		
1120502	Acquisto di beni di consumo e/o di materie prime	RS	2.606,78	2.606,78		2.606,78		
		CP	3.000,00	1.159,70	1.840,30	3.000,00		
		T	5.606,78	3.766,48	1.840,30	5.606,78		
1120503	Prestazioni di servizi	RS	3.829,51	3.829,51		3.829,51		
		CP	6.163,72	3.650,24	1.513,48	5.163,72	-1.000,00	
		T	9.993,23	7.479,75	1.513,48	8.993,23		
1120504	Utilizzo di beni di terzi	RS						
		CP	24.070,00	23.699,52		23.699,52	-370,48	
		T	24.070,00	23.699,52		23.699,52		
1120507	Imposte e tasse	RS	7.687,33	7.687,33		7.687,33		
		CP	32.451,88	24.655,76	7.796,12	32.451,88		
		T	40.139,21	32.343,09	7.796,12	40.139,21		
<input type="checkbox"/>	TOTALI SERVIZIO 05	RS	27.311,93	27.311,93		27.311,93		
		CP	196.793,75	179.161,59	16.261,68	195.423,27	-1.370,48	
		T	224.105,68	206.473,52	16.261,68	222.735,20		
<input type="checkbox"/>	TOTALI FUNZIONE 12	RS	27.311,93	27.311,93		27.311,93		
		CP	196.793,75	179.161,59	16.261,68	195.423,27	-1.370,48	
		T	224.105,68	206.473,52	16.261,68	222.735,20		
<input type="checkbox"/>	TOTALI TITOLO 1	RS	1.383.127,52	1.214.410,64	65.860,08	1.280.270,72	-102.856,80	
		CP	6.953.086,22	5.535.707,16	1.193.275,84	6.728.983,00	-224.103,22	
		T	8.336.213,74	6.750.117,80	1.259.135,92	8.009.253,72		

CONTO DEL BILANCIO - PARTE USCITA ANNO 2009

Codice e Num.	DESCRIZIONE		Residui conservati e Stanziamenti definitivi di Bilancio	Conto del tesoriere	Determinazioni Residui	Impegni	Minori residui o economie		
			RS	Residui (A)	Pagamenti	Residui da riportare	Residui (D = B + C)	(E = D - A) (E = A - D)	
				CP	Competenza (F)	Competenza (G)			Competenza (H)
					T	Totale (M)			Totale (N)
TITOLO : 2 SPESE IN CONTO CAPITALE									
FUNZIONE : 1 FUNZIONI GENERALI DI AMMINISTRAZIONE, DI GESTIONE E DI CONTROLLO									
SERVIZIO : 1 Organi istituzionali, partecipazione e decentramento									
2010105	Acquisizione di beni mobili, macchine ed attrezzature tecnico-scientifiche	RS	2.866,00	2.866,00		2.866,00			
		CP	4.000,00	1.328,29	2.136,12	3.464,41	-535,59		
		T	6.866,00	4.194,29	2.136,12	6.330,41			
<input type="checkbox"/> TOTALI SERVIZIO 01		RS	2.866,00	2.866,00		2.866,00			
		CP	4.000,00	1.328,29	2.136,12	3.464,41	-535,59		
		T	6.866,00	4.194,29	2.136,12	6.330,41			
SERVIZIO : 2 Segreteria generale, personale e organizzazione									
2010205	Acquisizione di beni mobili, macchine ed attrezzature tecnico-scientifiche	RS	132.744,40	14.101,52	118.642,88	132.744,40			
		CP	58.000,00	6.236,40	4.066,80	10.303,20	-47.696,80		
		T	190.744,40	20.337,92	122.709,68	143.047,60			
2010206	INCARICHI PROFESSIONALI ESTERNI	RS	637,50	200,00		200,00	-437,50		
		CP	3.180,00	3.180,00		3.180,00			
		T	3.817,50	3.380,00		3.380,00			
<input type="checkbox"/> TOTALI SERVIZIO 02		RS	133.381,90	14.301,52	118.642,88	132.944,40	-437,50		
		CP	61.180,00	9.416,40	4.066,80	13.483,20	-47.696,80		
		T	194.561,90	23.717,92	122.709,68	146.427,60			
SERVIZIO : 3 Gestione economica, finanziaria, programmazione, provveditorato e controllo di gestione									
2010305	Acquisizione di beni mobili, macchine ed attrezzature tecnico-scientifiche	RS	3.100,00	3.100,00		3.100,00			
		CP	3.100,00				-3.100,00		
		T	6.200,00	3.100,00		3.100,00			
2010307	Trasferimenti di capitale	RS	108.824,21	108.824,21		108.824,21			
		CP							
		T	108.824,21	108.824,21		108.824,21			
2010308	Partecipazioni azionarie	RS							
		CP	1.000,00	1.000,00		1.000,00			
		T	1.000,00	1.000,00		1.000,00			
<input type="checkbox"/> TOTALI SERVIZIO 03		RS	111.924,21	111.924,21		111.924,21			
		CP	4.100,00	1.000,00		1.000,00	-3.100,00		
		T	116.024,21	112.924,21		112.924,21			
SERVIZIO : 4 Gestione delle entrate tributarie e servizi fiscali									
2010405	Acquisizione di beni mobili, macchine ed attrezzature tecnico-scientifiche	RS	3.273,40	1.273,40	2.000,00	3.273,40			
		CP	12.000,00	3.646,60	8.353,40	12.000,00			
		T	15.273,40	4.920,00	10.353,40	15.273,40			
<input type="checkbox"/> TOTALI SERVIZIO 04		RS	3.273,40	1.273,40	2.000,00	3.273,40			
		CP	12.000,00	3.646,60	8.353,40	12.000,00			
		T	15.273,40	4.920,00	10.353,40	15.273,40			
SERVIZIO : 5 Gestione dei beni demaniali e patrimoniali									

CONTO DEL BILANCIO - PARTE USCITA ANNO 2009

Codice e Num.	DESCRIZIONE	RS	Residui conservati e Stanziamenti definitivi di Bilancio	Conto del tesoriere		Determinazioni Residui	Impegni	Minori residui o economic
				Pagamenti	Residui da riportare			
			Residui (A)	Residui (B)	Residui (C)	Residui (D = B + C)	(E = D - A)	(E = A - D)
		CP	Competenza (F)	Competenza (G)	Competenza (H)	Competenza (I = G + H)	(L = I - F)	(L = F - I)
		T	Totale (M)	Totale (N)	Residui al 31 dicembre (O = C + H)	Impegni 31 dicembre (P = D + I)		
2010501	Acquisizione di beni immobili	RS	119.542,41	66.440,57	26.439,84	92.880,41	-26.662,00	
		CP	680.000,00	223.067,52	456.175,98	679.243,50	-756,50	
		T	799.542,41	289.508,09	482.615,82	772.123,91		
2010505	Acquisizione di beni mobili, macchine ed attrezzature tecnico-scientifiche	RS	819,62				-819,62	
		CP	2.500,00	2.500,00		2.500,00		
		T	3.319,62	2.500,00		2.500,00		
☐ TOTALI SERVIZIO 05		RS	120.362,03	66.440,57	26.439,84	92.880,41	-27.481,62	
		CP	682.500,00	225.567,52	456.175,98	681.743,50	-756,50	
		T	802.862,03	292.008,09	482.615,82	774.623,91		
SERVIZIO : 7 Anagrafe, stato civile, elettorale, leva e servizio statistico								
2010705	Acquisizione di beni mobili, macchine ed attrezzature tecnico-scientifiche	RS	641,99	641,99		641,99		
		CP	1.500,00				-1.500,00	
		T	2.141,99	641,99		641,99		
☐ TOTALI SERVIZIO 07		RS	641,99	641,99		641,99		
		CP	1.500,00				-1.500,00	
		T	2.141,99	641,99		641,99		
☐ TOTALI FUNZIONE 01		RS	372.449,53	197.447,69	147.082,72	344.530,41	-27.919,12	
		CP	765.280,00	240.958,81	470.732,30	711.691,11	-53.588,89	
		T	1.137.729,53	438.406,50	617.815,02	1.056.221,52		
FUNZIONE : 4 FUNZIONI DI ISTRUZIONE PUBBLICA								
SERVIZIO : 3 Istruzione media								
2040305	Acquisizione di beni mobili, macchine ed attrezzature tecnico-scientifiche	RS						
		CP						
		T						
☐ TOTALI SERVIZIO 03		RS						
		CP						
		T						
☐ TOTALI FUNZIONE 04		RS						
		CP						
		T						
FUNZIONE : 5 FUNZIONI RELATIVE ALLA CULTURA E AI BENI CULTURALI								
SERVIZIO : 1 Biblioteche, musei e pinacoteche								
2050105	Acquisizione di beni mobili, macchine ed attrezzature tecnico-scientifiche	RS	7.251,47	7.069,15	182,32	7.251,47		
		CP	20.000,00	19.704,88	193,49	19.898,37	-101,63	
		T	27.251,47	26.774,03	375,81	27.149,84		
2050107	Trasferimenti di capitale	RS						
		CP	7.000,00	7.000,00		7.000,00		
		T	7.000,00	7.000,00		7.000,00		
☐ TOTALI SERVIZIO 01		RS	7.251,47	7.069,15	182,32	7.251,47		
		CP	27.000,00	26.704,88	193,49	26.898,37	-101,63	
		T	34.251,47	33.774,03	375,81	34.149,84		

CONTO DEL BILANCIO - PARTE USCITA ANNO 2009

Codice e Num.	DESCRIZIONE	RS	Residui conservati e Stanziamenti definitivi di Bilancio	Conto del tesoriere	Determinazioni Residui	Impegni	Minori residui o economie
			Residui (A)	Pagamenti	Residui da riportare		
			Residui (B)	Residui (C)	Residui (C)	Residui (D = B + C)	(E = D - A) (E = A - D)
		CP	Competenza (F)	Competenza (G)	Competenza (H)	Competenza (I = G + H)	(L = I - F) (L = F - I)
		T	Totale (M)	Totale (N)	Residui al 31 dicembre (O = C + H)	Impegni 31 dicembre (P = D + I)	
<input type="checkbox"/>	TOTALI FUNZIONE 05	RS	7.251,47	7.069,15	182,32	7.251,47	
		CP	27.000,00	26.704,88	193,49	26.898,37	-101,63
		T	34.251,47	33.774,03	375,81	34.149,84	
FUNZIONE : 6 FUNZIONI NEL SETTORE SPORTIVO E RICREATIVO							
SERVIZIO : 2 Stadio comunale, palazzo dello sport e altri impianti							
2060201	Acquisizione di beni immobili	RS	18.800,00		18.800,00	18.800,00	
		CP	50.000,00	50.000,00		50.000,00	
		T	68.800,00	50.000,00	18.800,00	68.800,00	
2060205	Acquisizione di beni mobili, macchine ed attrezzature tecnico-scientifiche	RS					
		CP	1.800,00	1.800,00		1.800,00	
		T	1.800,00	1.800,00		1.800,00	
<input type="checkbox"/>	TOTALI SERVIZIO 02	RS	18.800,00		18.800,00	18.800,00	
		CP	51.800,00	51.800,00		51.800,00	
		T	70.600,00	51.800,00	18.800,00	70.600,00	
SERVIZIO : 3 Manifestazioni diverse nel settore sportivo e ricreativo							
2060301	Acquisizione di beni immobili	RS	2.383,26				-2.383,26
		CP					
		T	2.383,26				
2060305	Acquisizione di beni mobili, macchine ed attrezzature tecnico-scientifiche	RS	1.406,05	1.289,00	117,05	1.406,05	
		CP	2.900,00	1.279,68		1.279,68	-1.620,32
		T	4.306,05	2.568,68	117,05	2.685,73	
<input type="checkbox"/>	TOTALI SERVIZIO 03	RS	3.789,31	1.289,00	117,05	1.406,05	-2.383,26
		CP	2.900,00	1.279,68		1.279,68	-1.620,32
		T	6.689,31	2.568,68	117,05	2.685,73	
<input type="checkbox"/>	TOTALI FUNZIONE 06	RS	22.589,31	1.289,00	18.917,05	20.206,05	-2.383,26
		CP	54.700,00	53.079,68		53.079,68	-1.620,32
		T	77.289,31	54.368,68	18.917,05	73.285,73	
FUNZIONE : 8 FUNZIONI NEL CAMPO DELLA VIABILITA' E DEI TRASPORTI							
SERVIZIO : 1 Viabilita', circolazione stradale e servizi connessi							
2080101	Acquisizione di beni immobili	RS	107.546,01	80.601,59	23.578,67	104.180,26	-3.365,75
		CP	250.000,00	248.345,15	1.654,85	250.000,00	
		T	357.546,01	328.946,74	25.233,52	354.180,26	
2080105	Acquisizione di beni mobili, macchine ed attrezzature tecnico-scientifiche	RS	149.176,26	17.640,00	131.207,46	148.847,46	-328,80
		CP	17.000,00	16.896,00	104,00	17.000,00	
		T	166.176,26	34.536,00	131.311,46	165.847,46	
<input type="checkbox"/>	TOTALI SERVIZIO 01	RS	256.722,27	98.241,59	154.786,13	253.027,72	-3.694,55
		CP	267.000,00	265.241,15	1.758,85	267.000,00	
		T	523.722,27	363.482,74	156.544,98	520.027,72	
SERVIZIO : 2 Illuminazione pubblica e servizi connessi							

CONTO DEL BILANCIO - PARTE USCITA ANNO 2009

Codice e Num.	DESCRIZIONE	RS	Residui conservati e Stanziamenti definitivi di Bilancio	Conto del tesoriere		Determinazioni Residui	Impegni	Minori residui o economie
				Pagamenti		Residui da riportare		
				Residui (A)	Residui (B)	Residui (C)	Residui (D = B + C)	(E = D - A)
				Competenza (F)	Competenza (G)	Competenza (H)	Competenza (I = G + H)	(L = I - F)
		T	Totale (M)	Totale (N)	Residui al 31 dicembre (O = C + H)	Impegni 31 dicembre (P = D + I)		
2080201	Acquisizione di beni immobili	RS	40.848,11	4.248,00	34.720,80	38.968,80	-1.879,31	
		CP	230.000,00	145.286,61	84.623,00	229.909,61	-90,39	
		T	270.848,11	149.534,61	119.343,80	268.878,41		
2080205	Acquisizione di beni mobili, macchine ed attrezzature tecnico-scientifiche	RS	3,97				-3,97	
		CP	1.000,00	828,00	172,00	1.000,00		
		T	1.003,97	828,00	172,00	1.000,00		
<input type="checkbox"/> TOTALI SERVIZIO 02		RS	40.852,08	4.248,00	34.720,80	38.968,80	-1.883,28	
		CP	231.000,00	146.114,61	84.795,00	230.909,61	-90,39	
		T	271.852,08	150.362,61	119.515,80	269.878,41		
<input type="checkbox"/> TOTALI FUNZIONE 08		RS	297.574,35	102.489,59	189.506,93	291.996,52	-5.577,83	
		CP	498.000,00	411.355,76	86.553,85	497.909,61	-90,39	
		T	795.574,35	513.845,35	276.060,78	789.906,13		

FUNZIONE : 9 FUNZIONI RIGUARDANTI LA GESTIONE DEL TERRITORIO E DELL'AMBIENTE

SERVIZIO : 1 Urbanistica e gestione del territorio

2090101	Acquisizione di beni immobili	RS	3.000,01		3.000,00	3.000,00	-0,01	
		CP						
		T	3.000,01		3.000,00	3.000,00		
2090105	Acquisizione di beni mobili, macchine ed attrezzature tecnico-scientifiche	RS						
		CP	1.300,00	1.220,00	80,00	1.300,00		
		T	1.300,00	1.220,00	80,00	1.300,00		
<input type="checkbox"/> TOTALI SERVIZIO 01		RS	3.000,01		3.000,00	3.000,00	-0,01	
		CP	1.300,00	1.220,00	80,00	1.300,00		
		T	4.300,01	1.220,00	3.080,00	4.300,00		

SERVIZIO : 2 Edilizia residenziale pubblica locale e piani di edilizia economico-popolare

2090201	Acquisizione di beni immobili	RS	330.879,82	184.010,47	145.466,24	329.476,71	-1.403,11	
		CP	216.844,69	147.457,93	68.958,68	216.416,61	-428,08	
		T	547.724,51	331.468,40	214.424,92	545.893,32		
2090205	Acquisizione di beni mobili, macchine ed attrezzature tecnico-scientifiche	RS						
		CP	700,00		700,00	700,00		
		T	700,00		700,00	700,00		
<input type="checkbox"/> TOTALI SERVIZIO 02		RS	330.879,82	184.010,47	145.466,24	329.476,71	-1.403,11	
		CP	217.544,69	147.457,93	69.658,68	217.116,61	-428,08	
		T	548.424,51	331.468,40	215.124,92	546.593,32		

SERVIZIO : 6 Parchi e servizi per la tutela ambientale del verde, altri servizi relativi al territorio e all'ambiente

2090601	Acquisizione di beni immobili	RS	31.506,45		31.506,45	31.506,45		
		CP	156.944,40	104.833,90	52.110,50	156.944,40		
		T	188.450,85	104.833,90	83.616,95	188.450,85		
2090605	Acquisizione di beni mobili, macchine ed attrezzature tecnico-scientifiche	RS	2.355,69	1.306,60	73,75	1.380,35	-975,34	
		CP	15.000,00	14.387,94	612,06	15.000,00		
		T	17.355,69	15.694,54	685,81	16.380,35		
<input type="checkbox"/> TOTALI SERVIZIO 06		RS	33.862,14	1.306,60	31.580,20	32.886,80	-975,34	
		CP	171.944,40	119.221,84	52.722,56	171.944,40		

CONTO DEL BILANCIO - PARTE USCITA ANNO 2009

Codice e Num.	DESCRIZIONE	RS	Residui conservati e Stanziamenti definitivi di Bilancio	Conto del tesoriere	Determinazioni Residui	Impegni	Minori residui o economie		
			Pagamenti	Residui da riportare	Residui (D = B + C)	Residui (E = D - A)			
							Residui (A)	Residui (B)	Residui (C)
							Competenza (F)	Competenza (G)	Competenza (H)
T	Totale (M)	Totale (N)	Residui al 31 dicembre (O = C + H)	Impegni 31 dicembre (P = D + I)	(L = F - I)				
<input type="checkbox"/> TOTALI FUNZIONE 09		RS	367.741,97	185.317,07	180.046,44	365.363,51	-2.378,46		
		CP	390.789,09	267.899,77	122.461,24	390.361,01	-428,08		
		T	758.531,06	453.216,84	302.507,68	755.724,52			
FUNZIONE : 10 FUNZIONI NEL SETTORE SOCIALE									
SERVIZIO : 3 Strutture residenziali e di ricovero per anziani									
2100301	Acquisizione di beni immobili	RS	166.738,10	166.198,40	539,70	166.738,10			
		CP	50.000,00	50.000,00		50.000,00			
		T	216.738,10	216.198,40	539,70	216.738,10			
<input type="checkbox"/> TOTALI SERVIZIO 03		RS	166.738,10	166.198,40	539,70	166.738,10			
		CP	50.000,00	50.000,00		50.000,00			
		T	216.738,10	216.198,40	539,70	216.738,10			
SERVIZIO : 4 Assistenza, beneficenza pubblica e servizi diversi alla persona									
2100405	Acquisizione di beni mobili, macchine ed attrezzature tecnico-scientifiche	RS							
		CP	300,00	284,40		284,40	-15,60		
		T	300,00	284,40		284,40			
<input type="checkbox"/> TOTALI SERVIZIO 04		RS							
		CP	300,00	284,40		284,40	-15,60		
		T	300,00	284,40		284,40			
SERVIZIO : 5 Servizio necroscopico e cimiteriale									
2100501	Acquisizione di beni immobili	RS	153.722,86	146.357,56		146.357,56	-7.365,30		
		CP	300.000,00	10.889,40	289.110,60	300.000,00			
		T	453.722,86	157.246,96	289.110,60	446.357,56			
2100505	Acquisizione di beni mobili, macchine ed attrezzature tecnico-scientifiche	RS	274,00				-274,00		
		CP	1.000,00		1.000,00	1.000,00			
		T	1.274,00		1.000,00	1.000,00			
<input type="checkbox"/> TOTALI SERVIZIO 05		RS	153.996,86	146.357,56		146.357,56	-7.639,30		
		CP	301.000,00	10.889,40	290.110,60	301.000,00			
		T	454.996,86	157.246,96	290.110,60	447.357,56			
<input type="checkbox"/> TOTALI FUNZIONE 10		RS	320.734,96	312.555,96	539,70	313.095,66	-7.639,30		
		CP	351.300,00	61.173,80	290.110,60	351.284,40	-15,60		
		T	672.034,96	373.729,76	290.650,30	664.380,06			
FUNZIONE : 11 FUNZIONI NEL CAMPO DELLO SVILUPPO ECONOMICO									
SERVIZIO : 5 Servizi relativi al commercio									
2110505	Acquisizione di beni mobili, macchine ed attrezzature tecnico-scientifiche	RS							
		CP	500,00				-500,00		
		T	500,00						
2110507	Trasferimenti di capitale	RS							
		CP							
		T							


CONTO DEL BILANCIO - PARTE USCITA ANNO 2009

Codice e Num.	DESCRIZIONE	RS	Residui conservati e Stanziamenti definitivi di Bilancio	Conto del tesoriere	Determinazioni Residui	Impegni	Minori residui o economie
			Residui (A)	Pagamenti	Residui da riportare	Residui (D = B + C)	(E = D - A) (E = A - D)
		CP	Competenza (F)	Competenza (G)	Competenza (H)	Competenza (I = G + H)	(L = I - F) (L = F - I)
		T	Totale (M)	Totale (N)	Residui al 31 dicembre (O = C + H)	Impegni 31 dicembre (P = D + I)	
<input type="checkbox"/>	TOTALI SERVIZIO 05	RS					
		CP	500,00				-500,00
		T	500,00				
<input type="checkbox"/>	TOTALI FUNZIONE 11	RS					
		CP	500,00				-500,00
		T	500,00				
FUNZIONE : 12 FUNZIONI RELATIVE A SERVIZI PRODUTTIVI							
SERVIZIO : 5 Farmacie.							
2120501	Acquisizione di beni immobili	RS	94,00		94,00	94,00	
		CP					
		T	94,00		94,00	94,00	
2120505	Acquisizione di beni mobili, macchine ed attrezzature tecnico-scientifiche	RS					
		CP	1.000,00				-1.000,00
		T	1.000,00				
<input type="checkbox"/>	TOTALI SERVIZIO 05	RS	94,00		94,00	94,00	
		CP	1.000,00				-1.000,00
		T	1.094,00		94,00	94,00	
<input type="checkbox"/>	TOTALI FUNZIONE 12	RS	94,00		94,00	94,00	
		CP	1.000,00				-1.000,00
		T	1.094,00		94,00	94,00	
<input type="checkbox"/>	TOTALI TITOLO 2	RS	1.388.435,59	806.168,46	536.369,16	1.342.537,62	-45.897,97
		CP	2.088.569,09	1.061.172,70	970.051,48	2.031.224,18	-57.344,91
		T	3.477.004,68	1.867.341,16	1.506.420,64	3.373.761,80	

CONTO DEL BILANCIO - PARTE USCITA ANNO 2009

Codice e Num.	DESCRIZIONE	RS CP T	Residui conservati e Stanziamenti definitivi di Bilancio	Conto del tesoriere	Determinazioni Residui	Impegni	Minori residui o economie
			(A)	Pagamenti	Residui da riportare	(D = B + C)	(E = D - A) (E = A - D)
				Residui (B)	Residui (C)		
				Competenza (F)	Competenza (G)		
Totale (M)	Totale (N)	Residui al 31 dicembre (O = C + H)	Impegni 31 dicembre (P = D + I)	(L = I - F) (L = F - I)			
TITOLO : 3 SPESE PER RIMBORSO DI PRESTITI							
FUNZIONE : 1 FUNZIONI GENERALI DI AMMINISTRAZIONE, DI GESTIONE E DI CONTROLLO							
SERVIZIO : 3 Gestione economica, finanziaria, programmazione, provveditorato e controllo di gestione							
3010301	Rimborso per anticipazioni di cassa	RS					
		CP	100.000,00				-100.000,00
		T	100.000,00				
3010303	Rimborso di quota capitale di mutui e prestiti	RS	1.501,35		1.501,35	1.501,35	
		CP	113.741,31	113.741,31		113.741,31	
		T	115.242,66	113.741,31	-1.501,35	115.242,66	
3010304	Rimborso di prestiti obbligazionari	RS	380,95		380,95	380,95	
		CP	77.350,00	76.268,95		76.268,95	-1.081,05
		T	77.730,95	76.268,95	380,95	76.649,90	
<input type="checkbox"/> TOTALI SERVIZIO 03		RS	1.882,30		1.882,30	1.882,30	
		CP	291.091,31	190.010,26		190.010,26	-101.081,05
		T	292.973,61	190.010,26	1.882,30	191.892,56	
<input type="checkbox"/> TOTALI FUNZIONE 01		RS	1.882,30		1.882,30	1.882,30	
		CP	291.091,31	190.010,26		190.010,26	-101.081,05
		T	292.973,61	190.010,26	1.882,30	191.892,56	
<input type="checkbox"/> TOTALI TITOLO 3		RS	1.882,30		1.882,30	1.882,30	
		CP	291.091,31	190.010,26		190.010,26	-101.081,05
		T	292.973,61	190.010,26	1.882,30	191.892,56	

CONTO DEL BILANCIO - PARTE USCITA ANNO 2009

Codice e Num.	DESCRIZIONE		Residui conservati e Stanziamenti definitivi di Bilancio	Conto del tesoriere	Determinazioni Residui	Impegni	Minori residui o economie
			Residui (A)	Pagamenti	Residui da riportare	Residui (D = B + C)	(E = D - A)
		RS	Residui (A)	Residui (B)	Residui (C)	Residui (D = B + C)	(E = A - D)
		CP	Competenza (F)	Competenza (G)	Competenza (H)	Competenza (I = G + H)	(L = I - F)
		T	Totale (M)	Totale (N)	Residui al 31 dicembre (O = C + H)	Impegni 31 dicembre (P = D + I)	(L = F - I)
TITOLO 4 SPESE PER SERVIZI PER CONTO DI TERZI							
4000001	Ritenute previdenziali e assistenziali al personale	RS					
		CP	415.000,00	161.893,22		161.893,22	-253.106,78
		T	415.000,00	161.893,22		161.893,22	
4000002	Ritenute erariali	RS	41,16	41,16		41,16	
		CP	550.500,00	340.338,51	192,89	340.531,40	-209.968,60
		T	550.541,16	340.379,67	192,89	340.572,56	
4000003	Altre ritenute al personale per conto di terzi	RS					
		CP	35.000,00	28.559,45		28.559,45	-6.440,55
		T	35.000,00	28.559,45		28.559,45	
4000004	Restituzione di depositi cauzionali	RS	5.000,00		5.000,00	5.000,00	
		CP	20.000,00				-20.000,00
		T	25.000,00		5.000,00	5.000,00	
4000005	Spese per servizi per conto di terzi	RS	63.435,54	62.787,04		62.787,04	-648,50
		CP	560.000,00	214.752,05	13.747,77	228.499,82	-331.500,18
		T	623.435,54	277.539,09	13.747,77	291.286,86	
4000006	Anticipazione di fondi per il servizio economato	RS					
		CP	26.000,00	14.000,00		14.000,00	-12.000,00
		T	26.000,00	14.000,00		14.000,00	
4000007	Restituzione di depositi per spese contrattuali	RS					
		CP	20.000,00	4.807,74		4.807,74	-15.192,26
		T	20.000,00	4.807,74		4.807,74	
 TOTALI TITOLO 4		RS	68.476,70	62.828,20	5.000,00	67.828,20	-648,50
		CP	1.626.500,00	764.350,97	13.940,66	778.291,63	-848.208,37
		T	1.694.976,70	827.179,17	18.940,66	846.119,83	

RIEPILOGO GENERALE DELLE USCITE ANNO 2009

Codice e Num.	DESCRIZIONE		Residui conservati e Stanzamenti definitivi di Bilancio	Conto del tesoriere	Determinazioni Residui	Impegni	Minori residui o economie
			Residui (A)	Pagamenti	Residui da riportare	Residui (D = B + C)	(E = D - A) (E = A - D)
		RS	Residui (A)	Residui (B)	Residui (C)	Residui (D = B + C)	(E = D - A) (E = A - D)
		CP	Competenza (F)	Competenza (G)	Competenza (H)	Competenza (I = G + H)	(L = I - F) (L = F - I)
		T	Totale (M)	Totale (N)	Residui al 31 dicembre (O = C + H)	Impegni 31 dicembre (P = D + I)	
TOTALE TITOLO 1 <i>SPESE CORRENTI</i>		RS	1.383.127,52	1.214.410,64	65.860,08	1.280.270,72	-102.856,80
		CP	6.953.086,22	5.535.707,16	1.193.275,84	6.728.983,00	-224.103,22
		T	8.336.213,74	6.750.117,80	1.259.135,92	8.009.253,72	
TOTALE TITOLO 2 <i>SPESE IN CONTO CAPITALE</i>		RS	1.388.435,59	806.168,46	536.369,16	1.342.537,62	-45.897,97
		CP	2.088.569,09	1.061.172,70	970.051,48	2.031.224,18	-57.344,91
		T	3.477.004,68	1.867.341,16	1.506.420,64	3.373.761,80	
TOTALE TITOLO 3 <i>SPESE PER RIMBORSO DI PRESTITI</i>		RS	1.882,30		1.882,30	1.882,30	
		CP	291.091,31	190.010,26		190.010,26	-101.081,05
		T	292.973,61	190.010,26	1.882,30	191.892,56	
TOTALE TITOLO 4 <i>SPESE PER SERVIZI PER CONTO DI TERZI</i>		RS	68.476,70	62.828,20	5.000,00	67.828,20	-648,50
		CP	1.626.500,00	764.350,97	13.940,66	778.291,63	-848.208,37
		T	1.694.976,70	827.179,17	18.940,66	846.119,83	
TOTALE SPESA		RS	2.841.922,11	2.083.407,30	609.111,54	2.692.518,84	-149.403,27
		CP	10.959.246,62	7.551.241,09	2.177.267,98	9.728.509,07	-1.230.737,55
		T	13.801.168,73	9.634.648,39	2.786.379,52	12.421.027,91	
Disavanzo di Amministrazione							
TOTALE GENERALE DELLA SPESA		RS	2.841.922,11	2.083.407,30	609.111,54	2.692.518,84	-149.403,27
		CP	10.959.246,62	7.551.241,09	2.177.267,98	9.728.509,07	-1.230.737,55
		T	13.801.168,73	9.634.648,39	2.786.379,52	12.421.027,91	

COMUNE DI CAMPOGALLIANO
PROVINCIA DI MODENA

CONTO DEL BILANCIO ANNO 2009

QUADRO GENERALE RIASSUNTIVO DELLE ENTRATE

22/03/2010

ENTRATE	COMPETENZA						RESIDUI				
	Previsioni iniziali	Previsioni definitive	% di definiz.	Accertamenti	Riscossioni	% di realiz.	Residui dalla Competenza	Conservati	Riscossi	% di realiz.	Rimasti
Titolo I ENTRATE TRIBUTARIE	3.438.100,00	3.813.909,65	99,08	3.778.737,36	2.610.263,34	69,08	1.168.474,02	1.380.617,48	1.127.497,91	81,67	51.011,16
Titolo II ENTRATE DERIVANTI DA CONTRIBUTI E TRASF. CORRENTI DELLO STATO, DELLA REGIONE E DI ALTRI ENTI PUBBLICI ANCHE IN RAPPORTO ALL'ESERCIZIO DI FUNZ. DELEG.	1.254.300,00	1.246.358,72	138,68	1.728.429,58	1.345.385,91	77,84	383.043,67	158.527,45	149.614,48	94,38	44.406,69
Titolo III ENTRATE EXTRATRIBUTARIE	1.415.378,83	1.410.016,63	92,02	1.297.451,82	865.218,17	66,69	432.233,65	408.754,85	424.316,45	103,81	54.981,48
Titolo IV ENTRATE DERIVANTI DA ALIENAZIONI, DA TRASFERIMENTI DI CAPITALE E DA RISCOSSIONI DI CREDITI	2.992.444,69	2.742.649,83	94,37	2.588.266,73	2.502.400,95	96,68	85.865,78	332.059,64	176.044,65	53,02	110.117,02
TOTALE ENTRATE FINALI	9.100.223,52	9.212.934,83	101,95	9.392.885,49	7.323.268,37	77,97	2.069.617,12	2.279.959,42	1.877.473,49	82,35	260.516,35
Titolo V ENTRATE DERIVANTI DA ACCENSIONE DI PRESTITI	100.000,00	100.000,00						121.297,85			121.297,85
Titolo VI ENTRATE DA SERVIZI PER CONTO DI TERZI	1.626.500,00	1.626.500,00	47,85	778.291,63	723.790,01	93	54.501,62	82.391,78	81.743,28	99,21	
TOTALE	10.826.723,52	10.939.434,83	92,98	10.171.177,12	8.047.058,38	79,12	2.124.118,74	2.483.649,05	1.959.216,77	78,88	381.814,20
Avanzo di amministrazione		19.811,79									
Fondo di cassa al 1° Gennaio									378.084,85		
TOTALE COMPLESSIVO ENTRATE	10.826.723,52	10.959.246,62	92,81	10.171.177,12	8.047.058,38	79,12	2.124.118,74	2.483.649,05	2.337.301,62	94,11	381.814,20

COMUNE DI CAMPOGALLIANO
PROVINCIA DI MODENA

CONTO DEL BILANCIO ANNO 2009

22/03/2010

QUADRO GENERALE RIASSUNTIVO DELLE SPESE

SPESE	COMPETENZA						RESIDUI				
	Previsioni iniziali	Previsioni definitive	% di definit.	Impegni	Pagamenti	% di realiz.	Residui dalla Competenza	Conservati	Pagati	% di realiz.	Rimasti
TITOLO I SPESE CORRENTI	6.651.687,52	6.933.086,22	96,78	6.728.983,00	5.535.707,16	82,27	1.193.275,84	1.383.127,52	1.214.410,64	87,8	65.860,08
TITOLO II SPESE IN CONTO CAPITALE	2.257.444,69	2.088.569,09	97,25	2.031.224,18	1.061.172,70	52,24	970.051,48	1.388.435,59	806.168,46	58,06	536.369,16
TOTALE SPESE FINALI	8.909.132,21	9.041.655,31	96,89	8.760.207,18	6.596.879,86	75,31	2.163.327,32	2.771.563,11	2.020.579,10	72,9	602.229,24
TITOLO III SPESE PER RIMBORSO DI PRESTITI	291.091,31	291.091,31	65,28	190.010,26	190.010,26	100		1.882,30			1.882,30
TITOLO IV SPESE PER SERVIZI PER CONTO DI TERZI	1.626.500,00	1.626.500,00	47,85	778.291,63	764.350,97	98,21	13.940,66	68.476,70	62.828,20	91,75	5.000,00
TOTALE	10.826.723,52	10.959.246,62	88,77	9.728.509,07	7.551.241,09	77,62	2.177.267,98	2.841.922,11	2.083.407,30	73,31	609.111,54
Disavanzo di amministrazione											
TOTALE COMPLESSIVO SPESE	10.826.723,52	10.959.246,62	88,77	9.728.509,07	7.551.241,09	77,62	2.177.267,98	2.841.922,11	2.083.407,30	73,31	609.111,54

COMUNE DI CAMPOGALLIANO
PROVINCIA DI MODENA

CONTO DEL BILANCIO ANNO 2009

22/03/2010

QUADRO GENERALE RIASSUNTIVO DEI RISULTATI DIFFERENZIALI

RISULTATI DIFFERENZIALI	COMPETENZA							RESIDUI			
	Previsioni iniziali	Previsioni definitive	% di definiz.	Accettamenti o Impegni	Riscossioni o Pagamenti	% di realiz.	Residui attivi e passivi	Conservati	Riscossi o Pagati	% di realiz.	Rimasti
A) Equilibrio economico e finanziario											
Entrate titolo I-II-III (+)	6.107.778,83	6.470.285,00	105,17	6.804.618,76	4.820.867,42	70,85	1.983.751,34	1.947.899,78	1.701.428,84	87,35	150.399,33
Quote oneri urbanizzazione (+)	985.000,00	185.205,14	95,12	176.172,90	140.927,90	79,99	35.245,00				
Avanzo Ann. Spese Correnti (+)		19.811,76									
Mutui Debiti Fuori Bilancio (+)											
Spese correnti (-)	6.651.687,52	6.953.086,22	96,78	6.728.983,00	5.535.707,16	82,27	1.193.275,84	1.383.127,52	1.214.410,64	87,8	65.860,08
Differenza	441.091,31	-277.784,32	-90,65	251.808,66	-573.911,84		825.720,50	564.772,26	487.018,20	86,23	84.539,25
Quote capitali dei mutui (-)	191.091,31	191.091,31	99,43	190.010,26	190.010,26	100		1.882,30			1.882,30
Differenza	250.000,00	-468.875,63	-13,18	61.798,40	-763.922,10	-1.236,15	825.720,50	562.889,96	487.018,20	86,52	82.656,95
B) Equilibrio finale											
Entrate finali (titoli I-II-III-IV) (+)	9.100.223,52	9.212.934,83	101,95	9.392.885,49	7.323.268,37	77,97	2.069.617,12	2.279.959,42	1.877.473,49	82,35	260.516,35
Spese finali (titoli I-II) (-)	8.909.132,21	9.041.635,31	96,89	8.760.207,18	6.596.879,86	75,31	2.163.327,32	2.771.563,11	2.020.579,10	72,9	602.229,24
Saldo netto da finanziare (-)							-93.710,20	-491.603,69	-143.105,61		-341.712,89
Saldo netto da impiegare (+)	191.091,31	171.279,52	369,38	632.678,31	726.388,51	114,81				29,11	

RIEPILOGO GENERALE DELLE SPESE - IMPEGNI PER SPESE CORRENTI

INTERVENTI CORRENTI FUNZIONI E SERVIZI	Personale	Acquisto di beni di consumo e/o di materie prime	Prestazioni di servizi	Utilizzo di beni di terzi	Trasferimenti	Interessi passivi ed oneri finanziari diversi	Imposte e tasse	Oneri straordinari della gestione corrente	Ammortamenti di esercizio	Fondo svlutazione crediti	Fondo di riserva	TOTALE
Distribuzione gas metano												
Centrale del latte												
Distribuzione energia elettrica												
Teleiscaldamento												
Farmacie	131.108,15	3.000,00	5.163,72	23.699,52			32.451,88					195.423,27
Altri servizi produttivi												
Totale	131.108,15	3.000,00	5.163,72	23.699,52			32.451,88					195.423,27
TOTALI	2.061.580,13	178.804,61	1.617.932,24	23.699,52	2.312.464,92	94.053,99	215.257,79	25.989,80				6.728.983,00

RIEPILOGO GENERALE DELLE SPESE - IMPEGNI PER SPESE IN CONTO CAPITALE

INTERVENTI PER FUNZIONI E SERVIZI	Acquisizione di beni immobili	Espropri e servitù onerose	Acquisto di beni specifici per realizzazioni in economia	Utilizzo di beni terzi per realizzazioni in economia	Acquisizione di beni mobili, macchine ed attrezzature tecnico-scientifiche	INCARICHI PROFESSIONALI ESTERNI	Trasferimenti di capitale	Partecipazioni azionarie	Conferimenti di capitale	Concessione di crediti e anticipazioni	TOTALE
Urbanistica e gestione del territorio					1.300,00						1.300,00
Edilizia residenziale pubblica locale e piani di edilizia economico-popolare	216.416,61				700,00						217.116,61
Servizi di protezione civile											
Servizio idrico integrato											
Servizio smaltimento rifiuti											
Parchi e servizi per la tutela ambientale del verde, altri servizi relativi al territorio e all'ambiente	156.944,40				15.000,00						171.944,40
Totale	373.361,01				17.000,00						390.361,01
FUNZIONI NEL SETTORE SOCIALE											
Asili nido, servizi per l'infanzia e per i minori											
Servizi di prevenzione e riabilitazione											
Strutture residenziali e di ricovero per anziani	50.000,00										50.000,00
Assistenza, beneficenza pubblica e servizi diversi alla persona					284,40						284,40
Servizio necroscopico e cimiteriale	300.000,00				1.000,00						301.000,00
Totale	350.000,00				1.284,40						351.284,40
FUNZIONI NEL CAMPO DELLO SVILUPPO ECONOMICO											
Affissioni e pubblicità											
Fiere, mercati e servizi connessi											
Mattatoio e servizi connessi											
Servizi relativi all'industria											
Servizi relativi al commercio											
Servizi relativi all'artigianato											
Servizi relativi all'agricoltura											
Totale											
FUNZIONI RELATIVE A SERVIZI PRODUTTIVI											

**CERTIFICAZIONE DEI PARAMETRI OBIETTIVI PER I COMUNI AI FINI
DELL'ACCERTAMENTO DELLA CONDIZIONE DI ENTE STRUTTURALMENTE
DEFICITARIO PER IL TRIENNIO 2010-2012 - DECRETO 24 settembre 2009 (G.U. n. 238
del 13/10/2009) - Da utilizzarsi a partire dagli adempimenti relativi al rendiconto della
gestione 2009 e al bilancio di previsione 2011.**

N. Indicatore	Oggetto	Parametro superato nel consuntivo 2009
1	Valore negativo del risultato contabile di gestione superiore in termini di valore assoluto al 5% rispetto alle entrate correnti (a tali fini al risultato contabile si aggiunge l'avanzo d'amministrazione utilizzato per spese di investimento)	NO
2	Volume dei R.A. di nuova formazione provenienti dalla gestione di competenza e relative ai titoli I e III con l'esclusione dell'addizionale IRPEF, superiori al 42% dei valori di accertamento delle entrate dei medesimi titoli I e III esclusi i valori dell'addizionale IRPEF	NO
3	Ammontare dei residui attivi di cui al titolo I e al titolo III superiori al 65% (provenienti dalla gestione dei residui attivi) rapportata agli accertamenti della gestione di competenza delle entrate dei medesimi titoli I e III	NO
4	Volume dei R.P. complessivi provenienti dal Titolo I, superiore al 40% degli impegni della medesima spesa corrente	NO
5	Esistenza procedimenti di esecuzione forzata superiori allo 0,5% delle spese correnti	NO
6	Volume complessivo delle spese di personale a vario titolo, rapportato al volume complessivo delle entrate correnti desumibili dai titoli I, II e III superiore al 40% per i comuni inferiori a 5 mila abitanti, superiore al 39% per i comuni da 5.000 a 29.999 abitanti e superiore al 38% per i comuni con oltre 29.999 abitanti (al netto dei contributi regionali nonché di altri enti pubblici finalizzati a finanziare spese di personale)	NO
7	Consistenza dei debiti di finanziamento non assistiti da contribuzione superiore al 150% rispetto alle entrate correnti per gli enti che presentano un risultato contabile di gestione positivo e superiore al 120% per gli enti che presentano un risultato contabile di gestione negativo (fermo restando il rispetto del limite di indebitamento di cui all'art. 204 del TUOEL)	NO
8	Consistenza dei debiti fuori bilancio formatisi nel corso dell'esercizio superiore all'1% rispetto ai valori di accertamento delle entrate correnti (l'indice si considera negativo ove tale soglia venga superata in tutti gli ultimi tre anni)	NO
9	Eventuale esistenza al 31 dicembre di anticipazioni di tesoreria non rimborsate superiori al 5% rispetto alle entrate correnti	NO
10	Ripiano squilibri in sede di provvedimento di salvaguardia di cui all'art. 193 del tuoel riferito allo stesso esercizio con misure di alienazione di beni patrimoniali e/o avanzo d'amministrazione superiore al 5% dei valori della spesa corrente	NO

DATI DI RIFERIMENTO

PARAMETRO 1	Risultato contabile di gestione NEGATIVO	0,00
	A.A. utilizzato per spese di investimento	0,00
		0,00
	Accertamenti di competenza titolo I	3.778.737,36
	Accertamenti di competenza titolo II	1.728.429,58
	Accertamenti di competenza titolo III	1.297.451,82
	Totale entrate correnti	6.804.618,76
		0,00%
PARAMETRO 2	Residui attivi provenienti dalla gestione competenza desumibili dai titoli I e III dell'entrata	1.600.707,67
	di cui per ADD.LE IRPEF (RA da gest.competenza)	65.903,65
	Volume dei R.A. di nuova formazione provenienti dalla gestione di competenza relative ai titoli I e III, con esclusione dell'addizionale IRPEF	1.534.804,02
	Accertamenti di competenza	
	Accertamenti di competenza titolo I	3.778.737,36
	di cui accertamenti ADD.LE IRPEF (gest.competenza)	480.000,00
	Accertamenti di competenza titolo III	1.297.451,82
	Totale entrate correnti titoli I e III	5.076.189,18
Percentuale RA sulle entrate correnti tit. I e III	30,24%	
PARAMETRO 3	Ammontare dei residui attivi di cui al titolo I e al titolo III (provenienti dalla gestione dei residui attivi)	105.992,64
	Accertamenti di competenza titolo I	3.778.737,36
	Accertamenti di competenza titolo III	1.297.451,82
	Totale entrate correnti titoli I e III	5.076.189,18
	Percentuale	2,09%
PAR 4	Volume dei R.P. complessivi (CP + RP) provenienti dal Titolo I	1.259.135,92
	impegni di spesa corrente - titolo I	6.728.983,00
	Percentuale	18,71%
PAR 5	Procedimenti di esecuzione forzata	0,00
	impegni di spesa corrente - titolo I	6.728.983,00
		0,00%
PARAMETRO 6	Impegni di competenza cat.economica 1 personale interinale	2.061.580,13
	rimborsi da altre P.A.	0,00
	Volume complessivo delle spese di personale a vario titolo, (al netto dei contributi regionali nonché di altri enti pubblici finalizzati a finanziare spese di personale)	2.061.580,13
	Accertamenti di competenza titolo I	3.778.737,36
	Accertamenti di competenza titolo II	1.728.429,58
	Accertamenti di competenza titolo III	1.297.451,82
	Totale entrate correnti titoli I, II e III	6.804.618,76
Percentuale	30,30%	
PARAM 7	Consistenza totale dei debiti di finanziamento	2.351.228,94
	Consistenza dei debiti di finanziamento assistiti	0,00
	Consistenza debiti di finanziamento non assistiti	2.351.228,94
	Totale entrate correnti titoli I, II e III	6.804.618,76
	Percentuale	34,55%
PARAM 8	Debiti fuori bilancio formati nell'esercizio	-
	Accertamenti di competenza titolo I	3.778.737,36
	Accertamenti di competenza titolo II	1.728.429,58
	Accertamenti di competenza titolo III	1.297.451,82
	Totale entrate correnti titoli I, II e III	6.804.618,76
	Percentuale	0,00%
PARAM 9	importo anticipazione tesoreria non rimborsata al 31/12	-
	Totale entrate correnti titoli I, II e III	6.804.618,76
	Percentuale	0,00%
PARAM 10	ripiano squilibri con alienazioni o avanzo d'amm.ne	107.589,31
	impegni di spesa corrente - titolo I	6.728.983,00

COMUNE DI CAMPOGALLIANO

PROVINCIA DI MODENA

CONTO DEL BILANCIO ANNO 2009

RISULTATO DELLA GESTIONE DI COMPETENZA

22/03/2010

ENTRATE: ACCERTAMENTI DI COMPETENZA	ACCERTAMENTI	RISULTATO
1- ENTRATE TRIBUTARIE	3.778.737,36	
2- ENTRATE DERIVANTI DA CONTRIBUTI E TRASF. CORRENTI DELLO STATO, DE	1.728.429,58	
3- ENTRATE EXTRATRIBUTARIE	1.297.451,82	
4- ENTRATE DERIVANTI DA ALIENAZIONI, DA TRASFERIMENTI DI CAPITALE E	2.588.266,73	
5- ENTRATE DERIVANTI DA ACCENSIONE DI PRESTITI		
6- ENTRATE DA SERVIZI PER CONTO DI TERZI	778.291,63	
Totale Parziale	10.171.177,12	
Avanzo Precedente Esercizio Applicato	19.811,79	
Totale (1)	10.190.988,91	10.190.988,91
USCITE: IMPEGNI DI COMPETENZA	IMPEGNI	
1- SPESE CORRENTI	6.728.983,00	
2- SPESE IN CONTO CAPITALE	2.031.224,18	
3- SPESE PER RIMBORSO DI PRESTITI	190.010,26	
4- SPESE PER SERVIZI PER CONTO DI TERZI	778.291,63	
Totale Parziale	9.728.509,07	
Disavanzo Precedente Esercizio Applicato		
Totale (2)	9.728.509,07	9.728.509,07
Avanzo di Gestione (1-2)		462.479,84

COMUNE DI CAMPOGALLIANO

PROVINCIA DI MODENA

CONTO DEL BILANCIO ANNO 2009

QUADRO RIASSUNTIVO DELLA GESTIONE DI COMPETENZA

RISCOSSIONI _____ (+)		8.047.058,38
PAGAMENTI _____ (-)		7.551.241,09
DIFFERENZA _____		495.817,29
RESIDUI ATTIVI _____ (+)		2.124.118,74
RESIDUI PASSIVI _____ (-)		2.177.267,98
DIFFERENZA _____		-53.149,24
AVANZO (+) O DISAVANZO (-)		442.668,05
RISULTATO DI GESTIONE	Fondi vincolati Fondi per finanziamento spese in conto capitale Fondi di ammortamento Fondi non vincolati	442.668,05

QUADRO RIASSUNTIVO DELLA GESTIONE FINANZIARIA

	GESTIONE		
	Residui	Competenza	TOTALE
Fondo di cassa al 1° gennaio _____	//	//	378.084,85
RISCOSSIONI _____	1.959.216,77	8.047.058,38	10.006.275,15
PAGAMENTI _____	2.083.407,30	7.551.241,09	9.634.648,39
FONDO DI CASSA al 31/12 _____			749.711,61
PAGAMENTI (per azioni esecutive) e non regolarizzate al 31/12 _____			
DIFFERENZA _____			749.711,61
RESIDUI ATTIVI _____	381.814,20	2.124.118,74	2.505.932,94
RESIDUI PASSIVI _____	609.111,54	2.177.267,98	2.786.379,52
DIFFERENZA _____			-280.446,58
		AVANZO (+)	469.265,03
RISULTATO DI AMMINISTRAZIONE	Fondi vincolati Fondi per finanziamento spese in conto capitale Fondi di ammortamento Fondi non vincolati		469.265,03

CAMPOGALLIANO, lì 31/12/2009

Il Segretario

Il Rappresentante legale



Il Responsabile del servizio finanziario

[Handwritten signature]

COMUNE DI CAMPOGALLIANO

PROVINCIA DI MODENA

CAMPOGALLIANO

P.ZZA VITTORIO EMANUELE II, 1 - 41011 - MO

C.F.: 00308030360

P. I.V.A.: 00308030360



CONTO ECONOMICO

ANNO 2009



COMUNE DI CAMPOGALLIANO
PROVINCIA DI MODENA
CONTO ECONOMICO ANNO 2009

13/03/2010

A) PROVENTI DELLA GESTIONE

1) Proventi tributari	3.778.737,36
2) Proventi da trasferimenti	1.728.429,58
3) Proventi da servizi pubblici	571.274,80
4) Proventi da gestione patrimoniale	388.780,72
5) Proventi da rimborsi e recuperi	431.775,92
6) Proventi da concessioni di edificare	0,00
7) Incrementi di Immobilizzazioni per lavori interni	0,00
8) Variazioni nelle rimanenze di prodotti in lavorazione, etc. (+/-)	0,00

Totale proventi della gestione (A)

6.898.998,38

B) COSTI DELLA GESTIONE

9) Personale	2.061.580,13
10) Acquisto di materie prime e/o beni di consumo	177.465,73
11) Variazioni nelle rimanenze di materie prime o beni di consumo (+/-)	0,00
12) Prestazioni di Servizi	1.638.761,38
13) Godimento di beni terzi	23.699,52
14) Trasferimenti	2.509.489,66
15) Imposte e tasse	215.257,79
16) Quote di ammortamento d'esercizio	1.154.241,43

Totale costi netti di gestione (B)

7.780.495,64

RISULTATO DELLA GESTIONE (A-B)

-881.497,26

C) PROVENTI E ONERI DA AZIENDE SPECIALI E PARTECIPATE

17)Utili	172.750,00
18)Interessi su capitale di dotazione	0,00
19)Trasferimenti ad Aziende speciali e partecipate	2.975,26

Totale (C) (17+18-19)

169.774,74

RISULTATO DELLA GESTIONE OPERATIVA (A-B+/-C)

-711.722,52

D) PROVENTI ED ONERI FINANZIARI

20)Interessi attivi	24.250,74
21)Interessi passivi :	94.053,99
- su mutui	94.053,99
- su obbligazioni	0,00
- su anticipazioni	0,00
- per altre cause	0,00

Totale (D) (20-21)

-69.803,25

E) PROVENTI ED ONERI STRAORDINARI

Proventi

22)Insussistenze del passivo	103.505,30
23)Sopravvenienze attive	1.167.878,15
24)Plusvalenze patrimoniali	1.059.401,97

Totale Proventi (e.1) (22+23+24)

2.330.785,42

Oneri

25)Insussistenze dell'attivo	227.500,76
26)Minusvalenze patrimoniali	1.755,00
27)Accantonamento per svalutazione crediti	0,00
28)Oneri straordinari	141.814,01

Totale oneri (e.2) (25+26+27+28)

371.069,77

Totale (E) (e.1 - e.2)

1.959.715,65

RISULTATO ECONOMICO DELL'ESERCIZIO (A-B+/-C+/-D+/-E)

1.178.189,88

CAMPOGALLIANO, li 13/03/2010

TIMBRO
DELL'ENTE



Il Segretario

[Handwritten signature]

Il Responsabile del Servizio Finanziario

[Handwritten signature]

Il Legale Rappresentante dell'Ente

[Handwritten signature]

COMUNE DI CAMPOGALLIANO

PROVINCIA DI MODENA

CAMPOGALLIANO

P.ZZA VITTORIO EMANUELE II, 1 - 41011 - MO

C.F.: 00308030360

P.I.V.A.: 00308030360



PROSPETTO DI CONCILIAZIONE ANNO 2009



PROSPETTO DI CONCILIAZIONE (ENTRATE) - 2009

13/03/2010

Titolo	DESCRIZIONE	Accertamenti finanziari di competenza	RISCONTI PASSIVI		RATEI ATTIVI		Altre rettifiche del risultato finanziario	Al Conto Economico		Al Conto del Patrimonio		Note	
			Iniziali (+)	Finali (-)	Iniziali (+)	Finali (-)		Rif.C.E.	Rif.C.P.	ATTIVO	PASSIVO		
Titolo I ENTRATE TRIBUTARIE													
1	Imposte (tit.I - cat.1)	3.749.550,34	0,00	0,00	0,00	0,00		A1_1	3.749.550,34	CI	0,00	DII	0,00
2	Tasse (tit.I - cat.2)	29.187,02	0,00	0,00	0,00	0,00		A1_2	29.187,02	CI	0,00	DII	0,00
3	Tributi speciali (tit.I - cat.3)	0,00	0,00	0,00	0,00	0,00		A1_3	0,00	CI	0,00	DII	0,00
	Totale Entrate tributarie	3.778.737,36							3.778.737,36				
Titolo II ENTRATE DA TRASFERIMENTI													
1	da Stato (tit.II - cat.1)	1.489.096,46	0,00	0,00	0,00	0,00		A2_1	1.489.096,46	CI	0,00	DII	0,00
2	da Regione (tit.II - cat.2)	71.221,05	0,00	0,00	0,00	0,00		A2_2	71.221,05	CI	0,00	DII	0,00
3	da regione per funzioni delegate (tit.II - cat.3)	0,00	0,00	0,00	0,00	0,00		A2_3	0,00	CI	0,00	DII	0,00
4	da org. comunitari e internazionali (tit.II - cat.4)	0,00	0,00	0,00	0,00	0,00		A2_4	0,00	CI	0,00	DII	0,00
5	da altri enti settore pubblico (tit.II - cat.5)	168.112,07	0,00	0,00	0,00	0,00		A2_5	168.112,07	CI	0,00	DII	0,00
	Totale Entrate da trasferimenti	1.728.429,58							1.728.429,58				
Titolo III ENTRATE EXTRATRIBUTARIE													
1	Proventi servizi pubblici (tit.III - cat.1)	571.274,80	0,00	0,00	0,00	0,00		A3	571.274,80	CI	0,00	DII	0,00
2	Proventi gestione patrimoniale (tit.III - cat.2)	377.732,85	33.964,65	22.916,78	0,00	0,00		A4	388.780,72	CI	0,00	DII	-11.047,87
3	Proventi finanziari (tit.III - cat.3)	24.250,74	0,00	0,00	0,00	0,00			0,00	CI	0,00	DII	0,00
4	- Interessi su depositi crediti ecc.	24.250,74	0,00	0,00	0,00	0,00		D20	24.250,74	CI	0,00	DII	0,00
5	- Interessi su capitale conferito ad aziende speciali e partecipate	0,00	0,00	0,00	0,00	0,00		C18	0,00	CI	0,00	DII	0,00
6	Proventi per utili da aziende speciali e partecipate, dividendi di società (tit.III - cat.4)	172.750,00	0,00	0,00	0,00	0,00		C17	172.750,00	CI	0,00	DII	0,00
7	Proventi diversi (tit.III - cat.5)	151.443,43	0,00	0,00	0,00	0,00		A5	431.775,92	CI	0,00	DII	0,00
	Totale Entrate extratributarie	1.297.451,82	33.964,65	22.916,78	0,00	0,00			1.588.832,18				-11.047,87
	TOTALE ENTRATE CORRENTI	6.804.618,76	33.964,65	22.916,78	0,00	0,00			7.095.999,12				-11.047,87
Titolo IV ENTRATE PER ALIENAZIONE DI BENI PATRIMONIALI TRASFERIMENTO DI CAPITALI RISCOSSIONE DI CREDITI													
1	Alienazione di beni patrimoniali (tit.IV - cat.1)	2.039.605,85						E24	1.059.401,97	AII	0,00		0,00
2	Trasferimenti di capitale dallo stato (tit.IV - cat.2)	0,00						E26	1.755,00	AII	0,00		0,00
3	Trasferimenti di capitale da regione (tit.IV - cat.3)	0,00							0,00		0,00	BI	0,00
4	Trasferimenti di capitale da altri enti del settore pubblico (tit.IV - cat.4)	326.644,69							0,00		0,00	BI	0,00
5	Trasferimenti di capitale da altri soggetti (tit.IV - cat.5)	222.016,19						A6	0,00		0,00	BI	326.644,69
	Totale Trasferimenti di capitale	548.660,88							0,00		0,00	B	222.016,19
6	Riscossione di crediti (tit.IV - cat.6)	2.588.266,73							0,00		0,00		548.660,88
	Totale Entrate per alienazione di beni patrimoniali trasferimento di capitali riscossione di crediti	2.588.266,73							1.061.156,97		0,00		548.660,88

PROSPETTO DI CONCILIAZIONE (ENTRATE) - 2009

Titolo V	ENTRATE DA ACCENSIONE DI PRESTITI	Accertamenti finanziari di Competenza	RISCONTI PASSIVI		RATEI ATTIVI		Altre rettifiche del risultato finanziario	Al Conto Economico		Al Conto del Patrimonio		Note
			Iniziali (+)	Finali (-)	Iniziali (+)	Finali (-)		Rif.C.E.	Rif.C.P.	ATTIVO	PASSIVO	
1)	Anticipazione di cassa (tit.V - cat.1)	0,00						0,00		0,00	CIV	0,00
2)	Finanziamenti a breve termine (tit.V - cat.2)	0,00						0,00		0,00	CII	0,00
3)	Assunzioni di mutui e prestiti (tit.V - cat.3)	0,00						0,00		0,00	C12	0,00
4)	Emissione prestiti obbligazionari (tit.V - cat.4)	0,00						0,00		0,00	C13	0,00
Totale Entrate da accensione di prestiti		778.291,63						0,00				
Titolo VI	SERVIZI PER CONTO TERZI								BIIE	54.501,62		(6)
TOTALE GENERALE DELL'ENTRATA		10.171.177,12	33.964,65	22.916,78			-280.332,49	8.157.156,09		54.501,62		537.613,01
-	Insussistenza del passivo							103.505,30	E22	0,00		0,00
-	Sopravvenienze attive							1.167.878,15	E23	0,00		0,00
-	Incrementi di immobilizzazione interni per lavori interni (costi capitalizzati)							0,00	A7	0,00	AI1	0,00
-	Variazioni nelle rimanenze di prodotti in corso di lavorazione							0,00	A8	0,00	BI	0,00

NOTE:

- (1) - tra le rettifiche del risultato finanziario va considerata il V.A. a debito, compresa negli accertamenti finanziari del titolo "Entrate Extrabugetarie", per attività in regime d'impresa; l'ammontare dell'IVA per fatture da emettere va riportato nel passivo del conto del Patrimonio alla voce "Debiti per IVA" (C.III), costituendo un debito verso l'erario a fronte del credito accertato al lordo d'IVA;
- (2) - quando viene realizzata una plusvalenza (ad esempio un provento da alienazione maggiorata) il valore netto risultante dal conto del patrimonio, il valore relativo è portato in aumento nel conto economico (E 24); quando viene realizzata una minusvalenza il valore relativo è portato in diminuzione nel conto economico (E 26);
- (3) - quando viene alienato un bene il valore risultante dal conto del patrimonio va indicato in detrazione;
- (4) - va indicato il totale dei trasferimenti di capitali da Stato, regioni, province, comuni, aziende speciali, partecipate ed altre;
- (5) - proventi accertati per concessioni di edificare per la quota finalizzata a spese correnti;
- (6) - va indicata la somma rimasta da riscuotere da terzi in conto competenza finanziaria;
- (7) - trattasi di minori debiti (minori residui passivi del conto del bilancio);
- (8) - trattasi di maggiori crediti (maggiori residui attivi del conto del bilancio);
- (9) - i costi capitalizzati sono costituiti da quella parte di costi (sostenuti tra le spese "correnti" nel titolo I), per la produzione, in economia, di valori da porre, dal punto di vista economico, a carico di più esercizi, esempi di costi capitalizzati sono costituiti da manutenzioni straordinarie effettuate da personale dell'ente, dalla produzione diretta di software applicativo; a fine esercizio è necessario rilevare queste entità, contabilizzandole nell'attivo patrimoniale; con il sistema dell'ammortamento i costi stessi saranno imputati agli esercizi in cui le utilità prodotte verranno realizzate.

PROSPETTO DI CONCILIAZIONE (SPESE) - 2009

Titolo I	SPESE CORRENTI	Impegni Finanziari di Competenza	RISCONTI/ATTIVI		RATEI PASSIVI		Altre rettifiche del risultato finanziario	Al Conto Economico		Al Conto del Patrimonio		Note		
			Iniziali (+)	Finali (-)	Iniziali (+)	Finali (-)		Rif.C.E.	Rif.C.P.	ATTIVO	PASSIVO			
													Rif.C.E.	Rif.C.P.
1)	Personale	2.061.580,13	0,00	0,00	0,00	0,00	0,00	B9	2.061.580,13	CII	0,00	0,00	(1)	
2)	Acquisto di beni di consumo e/o di materie prime	178.004,61	0,00	0,00	0,00	0,00	538,88	B10	177.465,73	CII	0,00	0,00		
3)	Prestazioni di servizi	1.617.932,24	68.307,99	47.478,85	0,00	0,00	0,00	B12	1.638.761,38	CII	-20.829,14	0,00		
4)	Utilizzo di beni di terzi	23.699,52	0,00	0,00	0,00	0,00	0,00	B13	23.699,52	CII	0,00	0,00		
5)	Trasferimenti	2.512.464,92	0,00	0,00	0,00	0,00	0,00	B14_1	2.512.464,92	CII	0,00	0,00		
	- Trasferimenti allo Stato	0,00	0,00	0,00	0,00	0,00	0,00	B14_1	0,00	CII	0,00	0,00		
	- Trasferimenti a Regioni	0,00	0,00	0,00	0,00	0,00	0,00	B14_2	0,00	CII	0,00	0,00		
	- Trasferimenti a province e a città metropolitane	720,00	0,00	0,00	0,00	0,00	0,00	B14_3	720,00	CII	0,00	0,00		
	- Trasferimenti a comuni e unioni di comuni	1.772.967,72	0,00	0,00	0,00	0,00	0,00	B14_4	1.772.967,72	CII	0,00	0,00		
	- Trasferimenti a Comunità Montane	0,00	0,00	0,00	0,00	0,00	0,00	B14_5	0,00	CII	0,00	0,00		
	- Trasferimenti ad aziende speciali e partecipate	2.975,26	0,00	0,00	0,00	0,00	0,00	C19	2.975,26	CII	0,00	0,00		
	- Trasferimenti ad altri	735.801,94	0,00	0,00	0,00	0,00	0,00	B14_6	735.801,94	CII	0,00	0,00		
6)	Interessi passivi ed oneri finanziari diversi	94.053,99	0,00	0,00	0,00	0,00	0,00	D21	94.053,99	CII	0,00	0,00		
7)	Imposte e tasse	215.257,79	0,00	0,00	0,00	0,00	0,00	B15	215.257,79	CII	0,00	0,00		
8)	Oneri straordinari della gestione corrente	25.989,80	0,00	0,00	0,00	0,00	-115.824,21	E28	141.814,01	CII	0,00	0,00		
	Totale Spese correnti	6.728.983,00	68.307,99	47.478,85			-115.285,33		6.865.097,47		-20.829,14	0,00		
Titolo II	SPESE IN CONTO CAPITALE													
1)	Acquisizione di beni immobili	1.932.514,12							0,00	D	304.777,02	E	304.777,02	(3)
	a) Pagamenti Eseguiti	979.880,51							0,00	A	979.880,51		0,00	(2)
	b) Somme Rimaste da Pagare	952.633,61							0,00	A	647.856,59		0,00	(2)
2)	Espropri e servizi onerosi	0,00							0,00	D	0,00	E	0,00	(3)
	a) Pagamenti Eseguiti	0,00							0,00	A	0,00		0,00	(2)
	b) Somme Rimaste da Pagare	0,00							0,00	A	0,00		0,00	(2)
3)	Acquisto di beni specifici per realizzazioni in economia	0,00							0,00	D	0,00	E	0,00	(3)
	a) Pagamenti Eseguiti	0,00							0,00	A	0,00		0,00	(2)
	b) Somme Rimaste da Pagare	0,00							0,00	A	0,00		0,00	(2)
4)	Utilizzo di beni di terzi per realizzazioni in economia	0,00							0,00	D	0,00	E	0,00	(3)
	a) Pagamenti Eseguiti	0,00							0,00	A	0,00		0,00	(2)
	b) Somme Rimaste da Pagare	0,00							0,00	A	0,00		0,00	(2)
5)	Acquisizione di beni mobili, macchine ed attrezzature tecnico-scientifiche	87.530,06							0,00		0,00		0,00	
	a) Pagamenti Eseguiti	70.112,19							0,00	A	70.112,19		0,00	(2)
	b) Somme Rimaste da Pagare	17.417,87							0,00	A	49.287,66		0,00	(2)
6)	INCARICHI PROFESSIONALI ESTERNI	3.180,00							0,00	D	-200,00	E	-200,00	(3)

PROSPETTO DI CONCILIAZIONE (SPESE) - 2009

	Impegni Finanziari di Competenza	RISCONTI ATTIVI		RATEI PASSIVI		Altre rettifiche del risultato finanziario	Al Conto Economico		Al Conto del Patrimonio		Note
		Iniziali (+)	Finali (-)	Iniziali (+)	Finali (-)		Rif.C.E.	Rif.C.P.	ATTIVO	PASSIVO	
a) Pagamenti Eseguiti	3.180,00						0,00	A	3.180,00		0,00 (2)
b) Somme Rimaste da Pagare	0,00						0,00	A	200,00		0,00 (2)
7) Trasferimenti di capitale	7.000,00						0,00		0,00		0,00
a) Pagamenti Eseguiti	7.000,00						0,00	A	0,00	B	-7.000,00 (2)
b) Somme Rimaste da Pagare	0,00						0,00	A	0,00	B	-108.824,21 (2)
8) Partecipazioni azionarie	1.000,00						0,00		0,00		0,00
a) Pagamenti Eseguiti	1.000,00						0,00	A	1.000,00		0,00 (2)
b) Somme Rimaste da Pagare	0,00						0,00	A	0,00		0,00 (2)
9) Conferimenti di capitale	0,00						0,00		0,00		0,00
a) Pagamenti Eseguiti	0,00						0,00	A	0,00		0,00 (2)
b) Somme Rimaste da Pagare	0,00						0,00	A	0,00		0,00 (2)
0) Concessione di crediti e anticipazioni	0,00						0,00	AIII2	0,00		0,00 (4)
a) Pagamenti Eseguiti	0,00						0,00		0,00		0,00
b) Somme Rimaste da Pagare	0,00						0,00	BII	0,00		0,00 (4)
Totale Spese in conto capitale	2.031.224,18						0,00		304.577,02		304.577,02
a) Pagamenti Eseguiti	1.061.172,70	0,00	0,00	0,00	0,00	0,00	0,00		1.054.172,70		-7.000,00
b) Somme Rimaste da Pagare	970.051,48	0,00	0,00	0,00	0,00	0,00	0,00		697.344,25		-108.824,21
totale III RIMBORSO DI PRESTITI											
1) Rimborsato per anticipazioni di cassa	0,00						0,00			CIV	0,00
2) Rimborsato di finanziamenti a breve termine	0,00						0,00			CII	0,00
3) Rimborsato di quota capitale di mutui e prestiti	113.741,31						0,00			C12	113.741,31
4) Rimborsato di prestiti obbligazionari	76.268,95						0,00			C13	76.268,95
5) Rimborsato di quota capitale di debiti pluriennali	0,00						0,00			C14	0,00
Totale Rimborsato di prestiti	190.010,26						0,00		0,00	CV	190.010,26
totale IV SPESE PER SERVIZI PER CONTO DI TERZI	778.291,63										13.940,66 (5)
TOTALE GENERALE DELLA SPESA	9.728.509,07	68.307,99	47.478,65			-115.285,33	5.865.097,47		283.747,88		508.527,94
Variazioni nelle rimanenze materie prime/beni cons.							0,00	BI1	0,00		0,00
Quote di ammortamento dell'esercizio							1.154.241,43	BI6	-1.154.241,43		0,00 (6)
Accantonamento per svalutazione crediti							0,00	E27	0,00		0,00 (7)
Insussistenze dell'attivo							227.500,76	E25	0,00		0,00 (8)


- NOTE:** (1) - tra le rettifiche del risultato finanziario va considerata l'IVA a credito, compresa negli impegni finanziari del titolo I "Spese Correnti", per attività in regime d'imposta; l'ammontare dell'IVA per fatture da ricevere, o registrate in sospensione d'IVA, va riportato nell'attivo del conto del Patrimonio alla voce "Crediti per IVA" (B II 4), costituendo un credito verso l'iscritto a fronte del debito accertato al lordo d'IVA per spese di funzionamento;
- (2) - l'importo corrispondente ai pagamenti in conto competenza del titolo II "Spese in Conto Capitale" va riferito in aumento alla specifica "IMMOBILIZZAZIONI" dell'attivo; analogamente va operato per i pagamenti in conto residui;
- (3) - l'importo corrispondente alle somme rimesse da pagare in conto competenza del titolo II "Spese in Conto Capitale", vale a dire che le somme da conservare nel conto finanziario della competenza, a residuo passivo, vanno nell'attivo riferite in aumento al conto d'ordine "Opere da realizzare" e nel passivo riferite in aumento al conto d'ordine "Impegni per opere da realizzare". I pagamenti disposti per le spese del titolo II, "Spese in Conto Capitale", in conto residui esercizi precedenti, vanno riferiti in diminuzione nell'attivo e nel passivo ai suddetti conti d'ordine;
- (4) - l'importo impegnato dall'intervento "Concessioni di Crediti ed Anticipazioni" va riferito in aumento alla voce dell'Attivo III2 "Crediti verso partecipate", ove la concessione di crediti ed anticipazioni riguarda aziende speciali, controlli e collegate, va riferito in aumento alla voce B II dell'Attivo "Crediti" negli altri casi;
- (5) - va indicata la somma stanata da pagare a terzi in conto competenza finanziaria;
- (6) - l'ammontamento dell'esercizio (7 S) va riportato ad incremento del fondo ammortamento e quindi in diminuzione del corrispondente valore dell'attivo (A);
- (7) - l'importo accantonato per svalutazione crediti, che non può costituire impegno nel conto del bilancio, va riferito nel conto del patrimonio in diminuzione all'Attivo alla voce "immobilizzazioni finanziarie - crediti di dubbia esigibilità"; nel caso di accertata effettiva inesigibilità di importi dell'Attivo del conto del patrimonio "immobilizzazioni finanziarie - crediti di dubbia esigibilità" è possibile utilizzare l'accantonamento per "Fondo svalutazione crediti" con le modalità previste dal Regolamento di contabilità dell'ente;
- (8) - minori crediti (minori residui attivi del conto del bilancio).

CAMPOGALLIANO, 11/13/03/2010

Il Segretario

Quo hoo hoo

TIMBRO
DELL'ENTE



Il Legale Rappresentante dell'Ente

Luigi Stefanis

Il Responsabile del Servizio Finanziario

Paolo Francini

COMUNE DI CAMPOGALLIANO

PROVINCIA DI MODENA

CAMPOGALLIANO


P.ZZA VITTORIO EMANUELE II, 1 - 41011 - MO

C.F.: 00308030360

P.I.V.A.: 00308030360



**CONTO DEL PATRIMONIO
ANNO 2009**



COMUNE DI CAMPOGALLIANO
PROVINCIA DI MODENA

CONTO DEL PATRIMONIO (ATTIVO) - ESERCIZIO 2009

Descrizioni	Importi Parziali	Consistenza Iniziale	Variazione da C/Finanziario		Variazioni da Altre Cause		Consistenza Finale
			+	-	+	-	
A) IMMOBILIZZAZIONI							
I) IMMOBILIZZAZIONI IMMATERIALI							
1 Costi pluriennali capitalizzati <i>(relativo fondo di ammortamento in detrazione)</i>		330.119,39 <i>(224.737,29)</i>	74.154,38	0,00	0,00	114.760,92	289.512,85 <i>(339.498,21)</i>
Totale		330.119,39	74.154,38	0,00	0,00	114.760,92	289.512,85
II) IMMOBILIZZAZIONI MATERIALI							
1 Beni Demaniali <i>(relativo fondo di ammortamento in detrazione)</i>		6.706.439,96 <i>(42.389.917,67)</i>	645.010,70	0,00	280.000,00 <i>(170.062,73)</i>	170.062,73	7.461.387,93 <i>(42.559.980,34)</i>
2 Terreni (patrimonio indisponibile)		10.362.657,98	22.975,01	0,00	0,00	12.905,81	10.372.727,18
3 Terreni (patrimonio disponibile)		221.704,28	0,00	17.552,00	17.552,00	26.328,00	195.376,28
4 Fabbricati (patrimonio indisponibile) <i>(relativo fondo di ammortamento in detrazione)</i>		14.217.509,34 <i>(4.520.894,07)</i>	485.250,02	0,00	610.452,00 <i>(576.555,01)</i>	576.555,01	14.736.656,35 <i>(5.097.449,08)</i>
5 Fabbricati (patrimonio disponibile) <i>(relativo fondo di ammortamento in detrazione)</i>		1.470.042,17 <i>(414.707,70)</i>	58.787,20	0,00	0,00	57.424,31	1.471.405,06 <i>(472.132,01)</i>
6 Macchinari, attrezzature e impianti <i>(relativo fondo di ammortamento in detrazione)</i>		58.326,93 <i>(317.276,08)</i>	11.816,02	0,00	608,00 <i>(19.237,85)</i>	19.237,85 <i>(676,04)</i>	51.513,10 <i>(335.837,89)</i>
7 Attrezzature e sistemi informatici <i>(relativo fondo di ammortamento in detrazione)</i>		58.729,11 <i>(331.775,94)</i>	22.576,92	0,00	0,00	25.496,45 <i>(25.496,45)</i>	55.809,58 <i>(357.272,39)</i>
8 Automezzi e motomezzi <i>(relativo fondo di ammortamento in detrazione)</i>		49.238,15 <i>(273.598,10)</i>	15.355,53	0,00	0,00	18.589,42 <i>(18.589,42)</i>	46.004,26 <i>(292.187,52)</i>
9 Mobili e macchine d'ufficio <i>(relativo fondo di ammortamento in detrazione)</i>		69.207,45 <i>(405.038,32)</i>	25.887,81	2.655,00 <i>(6.563,13)</i>	671,28 <i>(28.226,50)</i>	28.226,50 <i>(1.690,37)</i>	64.885,04 <i>(425.011,32)</i>
10 Universalità di beni (patrimonio indisponibile) <i>(relativo fondo di ammortamento in detrazione)</i>		805.043,74 <i>(1.258.259,29)</i>	106.571,66	0,00	12.210,00 <i>(143.888,24)</i>	145.266,81 <i>(875,09)</i>	778.558,59 <i>(1.401.272,44)</i>
11 Universalità di beni (patrimonio disponibile) <i>(relativo fondo di ammortamento in detrazione)</i>		0,00	0,00	0,00	0,00	0,00	0,00
12 Diritti reali su beni di terzi		0,00	0,00	0,00	0,00	0,00	0,00
13 Immobilizzazioni in corso		346.568,36	282.131,70	29.400,00	8.776,00	9.794,76	598.281,30
Totale		34.365.467,47	1.676.362,57	49.607,00	930.269,28	1.089.887,65	35.832.604,67
III) IMMOBILIZZAZIONI FINANZIARIE							
I Partecipazioni in:							
a) Imprese controllate		0,00	0,00	0,00	0,00	0,00	0,00
b) Imprese collegate		0,00	0,00	0,00	0,00	0,00	0,00
c) altre Imprese		3.453.382,00	1.000,00	958.523,00	0,00	0,00	2.495.859,00
2 Crediti verso:							

COMUNE DI CAMPOGALLIANO
PROVINCIA DI MODENA

CONTO DEL PATRIMONIO (ATTIVO) - ESERCIZIO 2009

Descrizioni	Importi Parziali	Consistenza Iniziate	Variazione da C/Finanziario		Variazioni da Altre Cause		Consistenza Finale
			+	-	+	-	
IV) DISPONIBILITA' LIQUIDE							
1 Fondo di cassa		378.084,85	10.006.275,15	9.634.648,39	0,00	0,00	749.711,61
2 Depositi bancari		0,00	0,00	0,00	0,00	0,00	0,00
Totale		378.084,85	10.006.275,15	9.634.648,39	0,00	0,00	749.711,61
TOTALE ATTIVO CIRCOLANTE		3.005.134,00	12.130.393,89	11.593.865,16	125.586,01	265.897,09	3.401.351,65
C) RATEI E RISCONTI							
I) Ratei attivi		0,00	0,00	0,00	0,00	0,00	0,00
II) Risconti attivi		68.307,99	0,00	0,00	47.478,85	68.307,99	47.478,85
TOTALE RATEI E RISCONTI		68.307,99	0,00	0,00	47.478,85	68.307,99	47.478,85
TOTALE DELL'ATTIVO (A+B+C)		41.223.450,85	13.881.910,84	12.601.995,16	1.103.334,14	1.538.853,65	42.067.847,02
D) OPERE DA REALIZZARE		1.388.435,59	970.051,48	806.168,46	0,00	45.897,97	1.506.420,64
E) BENI CONFERITI IN AZIENDE SPECIALI		0,00	0,00	0,00	0,00	0,00	0,00
F) BENI DI TERZI		0,00	0,00	0,00	0,00	0,00	0,00
TOTALE CONTI D'ORDINE		1.388.435,59	970.051,48	806.168,46	0,00	45.897,97	1.506.420,64

COMUNE DI CAMPOGALLIANO
PROVINCIA DI MODENA

CONTO DEL PATRIMONIO (PASSIVO) - ESERCIZIO 2009

Descrizioni	Importi Parziali	Consistenza Iniziale	Variazione da C/Finanziario		Variazioni da Altre Cause		Consistenza Finale
			+	-	+	-	
A) PATRIMONIO NETTO							
I) Netto patrimoniale		24.150.673,65	0,00	0,00	1.178.189,88	0,00	25.328.863,53
II) Netto da beni demaniali		0,00	0,00	0,00	0,00	0,00	0,00
TOTALE PATRIMONIO NETTO		24.150.673,65	0,00	0,00	1.178.189,88	0,00	25.328.863,53
B) CONFERIMENTI							
I) Conferimenti da trasferimenti in c/capitale		3.561.935,89	386.582,18	61.028,61	0,00	58.104,93	3.829.384,53
II) Conferimento da concessioni di edificare		6.573.672,41	196.936,19	22.700,57	0,00	268.125,53	6.479.782,50
TOTALE CONFERIMENTI		10.135.608,30	583.518,37	83.729,18	0,00	326.230,46	10.309.167,03
C) DEBITI							
I) Debiti di finanziamento							
1 per finanziamenti a breve termine		0,00	0,00	0,00	0,00	0,00	0,00
2 per mutui e prestiti		1.062.494,75	0,00	113.741,31	0,00	0,00	948.753,44
3 per prestiti obbligazionari		1.468.238,59	0,00	76.268,95	0,00	0,00	1.391.969,64
4 per debiti pluriennali		0,00	0,00	0,00	0,00	0,00	0,00
II) Debiti di funzionamento		1.383.127,52	1.193.275,84	1.214.410,64	0,00	102.856,80	1.259.135,92
III) Debiti per IVA		0,00	0,00	0,00	0,00	0,00	0,00
IV) Debiti per anticipazioni di Cassa		0,00	0,00	0,00	0,00	0,00	0,00
V) Debiti per somme anticipate da terzi		68.476,70	13.940,66	62.828,20	0,00	648,50	18.940,66
VI) Debiti verso:							
1 Imprese controllate		0,00	0,00	0,00	0,00	0,00	0,00
2 Imprese collegate		0,00	0,00	0,00	0,00	0,00	0,00
3 Altri (aziende speciali, Consorzi, Istituzioni)		0,00	0,00	0,00	0,00	0,00	0,00
VII) Altri debiti		0,00	0,00	0,00	0,00	0,00	0,00
TOTALE DEBITI		3.982.337,56	1.207.216,50	1.467.249,10	0,00	103.505,30	3.618.799,66
D) RATEI E RISCONTI							
I) Ratei Passivi		0,00	0,00	0,00	0,00	0,00	0,00
II) Risconti passivi		2.954.831,34	0,00	0,00	22.916,78	166.731,32	2.811.016,80
TOTALE RATEI E RISCONTI		2.954.831,34	0,00	0,00	22.916,78	166.731,32	2.811.016,80
TOTALE DEL PASSIVO (A+B+C+D)		41.223.450,85	1.790.734,87	1.550.978,28	1.201.106,66	596.467,08	42.067.847,02
CONTI D'ORDINE							
E) IMPEGNI OPERE DA REALIZZARE		1.388.435,59	970.051,48	806.168,46	0,00	45.897,97	1.506.420,64
F) CONFERIMENTI IN AZIENDE SPECIALI		0,00	0,00	0,00	0,00	0,00	0,00
G) BENI DI TERZI		0,00	0,00	0,00	0,00	0,00	0,00
TOTALE CONTI D'ORDINE		1.388.435,59	970.051,48	806.168,46	0,00	45.897,97	1.506.420,64

COMUNE DI CAMPOGALLIANO
PROVINCIA DI MODENA
CONTO DEL PATRIMONIO - ESERCIZIO 2009

[Empty rectangular box for stamp or signature]

CAMPOGALLIANO, li 13/03/2010

Il Segretario

Olmo Maria Modona

Il Legale Rappresentante dell'Ente

Renzo Stefanini

Il Responsabile del Servizio Finanziario

Tony Fraino

TIMBRO
DELL'ENTE

