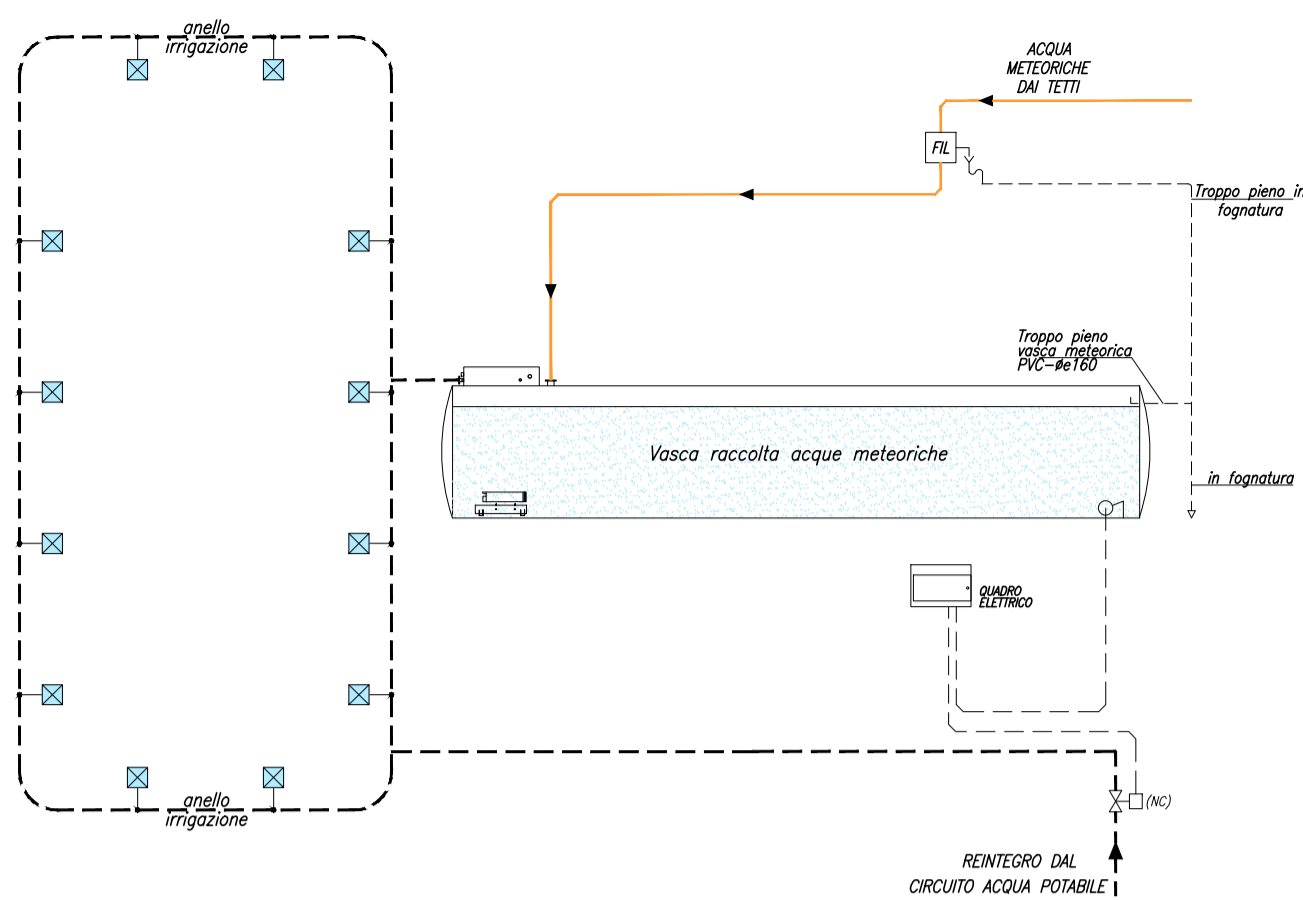
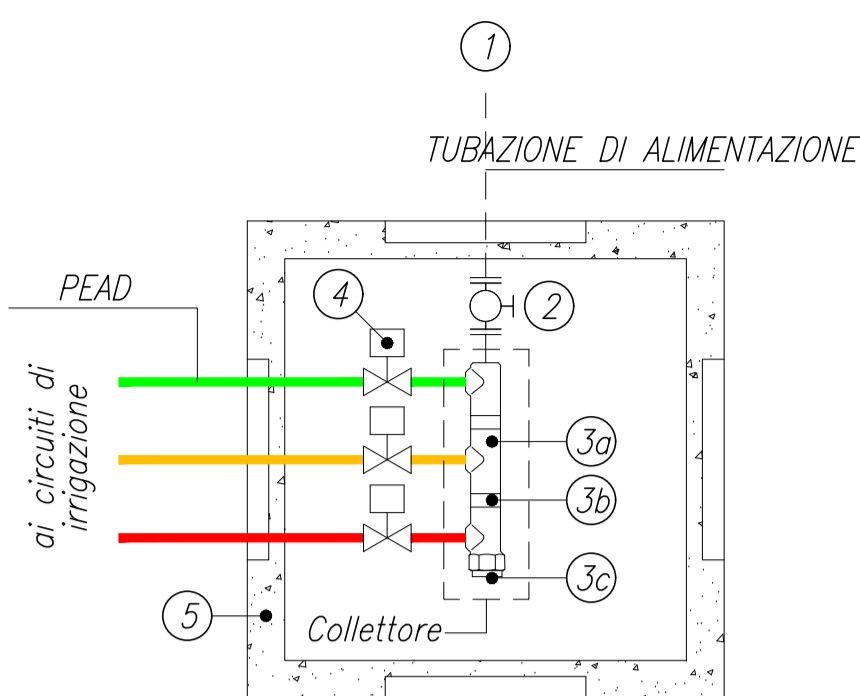


SCHEMA FUNZIONALE IMPIANTO DI IRRIGAZIONE



PARTICOLARE TIPICO POZZETTO PER IMPIANTO DI IRRIGAZIONE



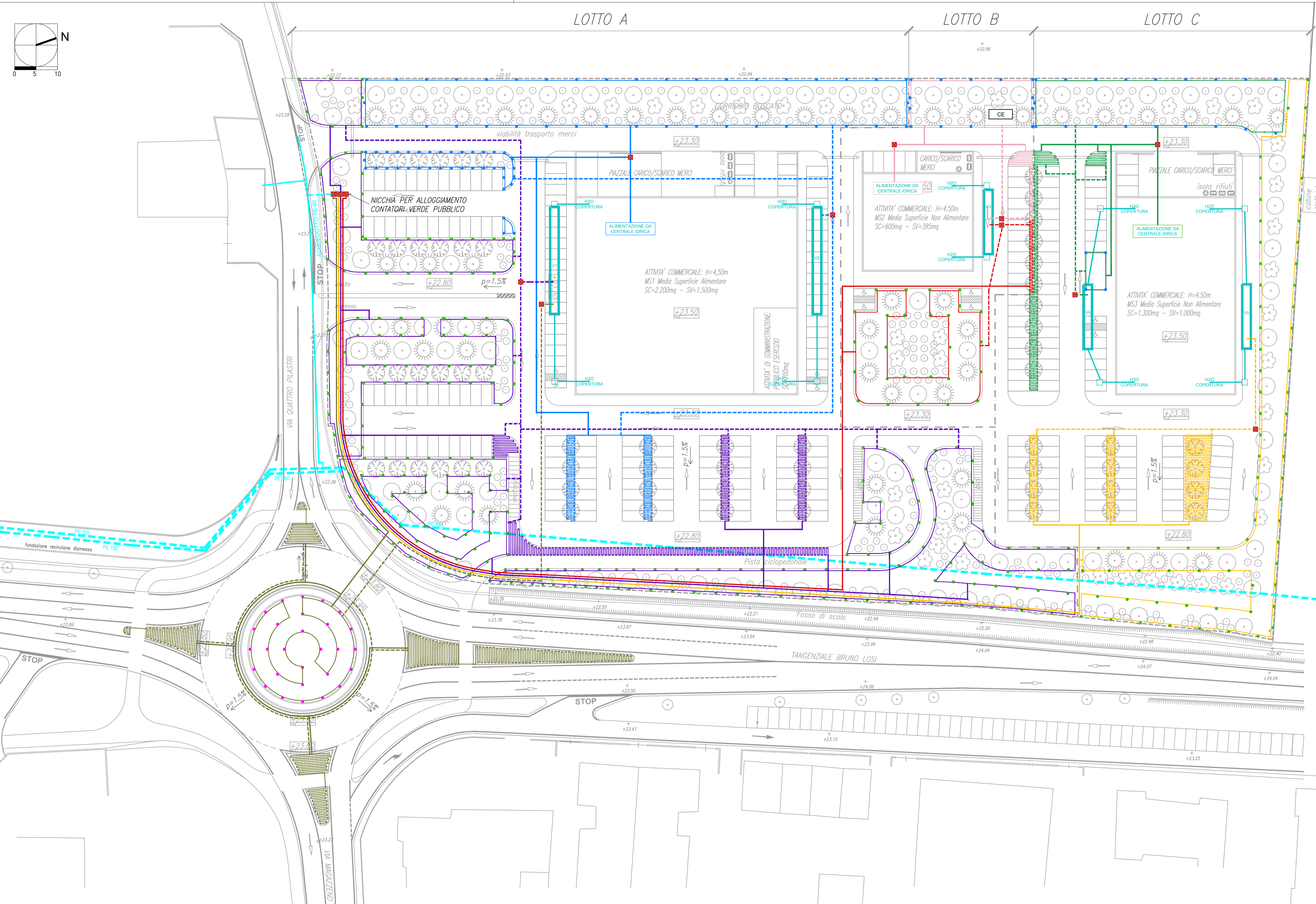
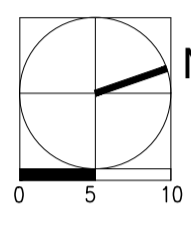
- ① Tubazione di alimentazione
- ② Valvola di intercettazione a sfera Ø1"1/4
- ③a Raccordo a T Ø1"1/4
- ③b Nipplo Ø1"1/4
- ③c Tappo Ø1"1/4
- ④ Elettrovalvola a 2 vie con servocomando, Ø1"
- ⑤ Pozzetto in monoblocco di polietilene lineare ad alta densità (LLDPE)

LEGENDA IMPIANTO DI IRRIGAZIONE

- AREE PRIVATE**
- CIRCUITO IN POLIETILENE DA CENTRALE IDRICA - LOTTO A
 - - - CIRCUITO IN POLIETILENE DA VASCA DI ACCUMULO - LOTTO A
 - CIRCUITO IN POLIETILENE DA CENTRALE IDRICA - LOTTO B
 - - - CIRCUITO IN POLIETILENE E DA VASCA DI ACCUMULO - LOTTO B
 - CIRCUITO IN POLIETILENE DA CENTRALE IDRICA - LOTTO C
 - - - CIRCUITO IN POLIETILENE E DA VASCA DI ACCUMULO - LOTTO C
 - IRRIGATORE STATICO DA 1/2"
 - ◻ ALA GOCCIOLANTE AUTOCOMPENSANTE
 - ◻ POZZETTO IMPIANTO DI IRRIGAZIONE
- AREE PUBBLICHE**
- CIRCUITO IN POLIETILENE DA CONTATORE ACQUA POTABILE - LOTTO A
 - - - CIRCUITO IN POLIETILENE DA VASCA DI ACCUMULO - LOTTO A
 - CIRCUITO IN POLIETILENE DA CONTATORE ACQUA POTABILE LOTTO B
 - - - CIRCUITO IN POLIETILENE DA VASCA DI ACCUMULO - LOTTO B
 - CIRCUITO IN POLIETILENE DA CONTATORE ACQUA POTABILE - LOTTO C
 - - - CIRCUITO IN POLIETILENE DA VASCA DI ACCUMULO - LOTTO C
 - CIRCUITO IN POLIETILENE DA CONTATORE ACQUA POTABILE - ROTATORIA
 - - - CIRCUITO IN POLIETILENE DA VASCA DI ACCUMULO - ROTATORIA
 - IRRIGATORE STATICO DA 1/2"
 - ◻ ALA GOCCIOLANTE AUTOCOMPENSANTE
 - ◻ POZZETTO IMPIANTO DI IRRIGAZIONE
- RETE PLUVIALE ACQUE DI COPERTURA DN400 P=0,2%
- ◻ VASCA RECUPERO PIOGGIA A FINI IRRIGUI (ACQUE DI COPERTURA)
Vtot=V1+V2+V3+V4+V5=400mc (20gg di RISERVA IDRICA)

LEGENDA SOTTOSERVIZI

- RETE ACQUEDOTTO ESISTENTE
- - - RETE ACQUEDOTTO IN PROGETTO (a carico del proponente)



COMMITENTE PIRANI GROUP S.r.l.

LOCALITÀ CARPI (MO)
Tangenziale Bruno Losi - Via Quattro Pilastri

OGGETTO PIANO PARTICOLAREGGIATO IN VARIANTE AL P.R.G. VIGENTE PER L'ATTUAZIONE DEL COMPARTO DI TRASFORMAZIONE F14

Cotefa.ingegneri&architetti
Sede legale, amministrativa, operativa
25124 Brescia, via Cefalonia n. 70
tel. +39 030 220692 +39 030 2424177 fax +39 030 220655
Sede operativa
27100 Pavia, via Capsoni n. 27
tel. +39 0382 303999 fax +39 0382 1753916
e-mail cotefa@cotefa.com

TECNICO INCARICATO ING. ANDREA CASARINO

COTefa s.r.l.
Sede: Via Cefalonia n. 70
25124 BRESCIA
P.IVA e Cod. Fisc. 01126260171

REV.	DESCRIZIONE REVISIONE	REDAZ.	DATA	CONTR.	DATA	APPROV.	DATA
0	PRIMA STESURA	AC	24/10/21	M.L.	24/10/21	M.L.	24/10/21
1	AGGIORNAMENTO COME DA ADDENDUM ACCORDO	DDC	25/09/23	M.L.	25/09/23	M.L.	25/09/23
2	-	-	-	-	-	-	-
3	-	-	-	-	-	-	-

ELABORATO A 23

PLANIMETRIA RETE DI IRRIGAZIONE VERDE

SCALA 1:500 DATA 24/09/2021 PROGETTO 20-04 ARCHITETTO 48171