



COMUNE DI NOVI DI MODENA (Provincia di Modena)



DOCUMENTO UNICO DI PROGRAMMAZIONE

Sezione strategica 2022–2027
Sezione operativa 2023-2025

INDICE

INTRODUZIONE	5
1. LA SEZIONE STRATEGICA	7
1.1. Analisi delle condizioni esterne	8
1.1.1. La situazione socio-economica del Comune di Novi di Modena	8
1.1.1.1. Analisi demografica	8
1.1.1.1.1. La popolazione	8
1.1.1.1.2. La distribuzione territoriale della popolazione	10
1.1.1.1.3. Le famiglie	10
1.1.1.1.4. La composizione di genere	11
1.1.1.1.5. La presenza straniera	11
1.1.1.2. Analisi economica	12
1.1.1.2.1. Provincia di Modena – Le imprese	12
1.1.1.2.2. Provincia di Modena – Il lavoro	20
1.1.1.2.3. Comune di Novi di Modena - Economia insediata	25
1.1.1.2.4. Il settore tessile abbigliamento nel distretto di Carpi	27
1.1.1.2.5. Il manifatturiero a Novi di Modena	31
1.1.2. Gli obiettivi individuati dal Governo e dalla Regione	34
1.1.2.1. Il quadro macroeconomico nazionale	34
1.1.2.1.1. Il quadro nazionale generale	34
1.1.2.1.2. Il Documento di Economia e Finanza Nazionale e la relativa Nota di aggiornamento	38
1.1.2.1.3. La legge di bilancio	44
1.1.2.1.4. PNRR: Piano Nazionale di Ripresa e Resilienza #NEXTGENERATIONITALIA	44
1.1.2.1.5. Le principali disposizioni nazionali incidenti sugli Enti locali	74
1.1.2.1.6. Altre normative nazionali di interesse	97
1.1.2.2. Il quadro macroeconomico regionale	100
1.1.2.2.1. Il quadro regionale generale	100
1.1.2.2.2. Il Documento di Economia e Finanza Regionale e la relativa Nota di aggiornamento	104
1.2. Analisi delle condizioni interne	119
1.2.1. Il governo delle partecipate e i servizi pubblici locali	119
1.2.1.1. I servizi pubblici locali di interesse economico e le procedure di affidamento	119
1.2.1.1.1. La situazione normativa generale	119
1.2.1.1.2. Il Servizio di distribuzione del gas naturale	120
1.2.1.1.3. Il Servizio idrico integrato	121
1.2.1.1.4. Il Servizio Gestione Rifiuti Urbani e Assimilati	122
1.2.1.1.5. Il Trasporto Pubblico Locale	125
1.2.1.2. Il Governo delle Partecipate	127
1.2.1.2.1. Il sistema dei controlli sulle società partecipate non quotate nel Testo Unico Enti Locali	127
1.2.1.2.2. Trasparenza ed anticorruzione: il quadro normativo	127
1.2.1.2.3. Il Testo Unico sulle società a partecipazione pubblica - D.lgs. 19 agosto 2016 n. 175	128
1.2.2. Il Gruppo Amministrazione Pubblica (GAP) e il Bilancio Consolidato	131
1.2.2.1. Il Gruppo Amministrazione Pubblica	131
1.2.2.1.1. Le definizioni normative	132
1.2.2.1.2. L'elenco degli enti che compongono il Gruppo Comune di Novi di Modena	133
1.2.2.2. Il Bilancio Consolidato	134
1.2.2.2.1. Le definizioni normative	134
1.2.2.2.2. L'elenco degli enti compresi nel Bilancio Consolidato	134
1.2.2.2.3. Le prospettive di modifica dell'Elenco degli enti da comprendere nel bilancio Consolidato	135
1.2.3. Gli investimenti e la realizzazione delle opere pubbliche	136
1.2.4. La disponibilità e la gestione delle risorse umane	138
1.2.4.1. L'organigramma dell'ente	138
1.2.4.2. La dotazione di personale dell'ente	139
1.2.4.3. Le norme in materia di capacità assunzionale dei Comuni	139
1.2.4.4. L'evoluzione della spesa di personale dell'ente	140
1.2.4.5. La disponibilità e la gestione delle risorse dell'Ente	145
1.3. Le linee di mandato e gli indirizzi strategici	146
1.3.1. Gli indirizzi strategici	146
1.3.1.1. Indirizzo strategico 1: ECONOMIA E LAVORO	147
1.3.1.2. Indirizzo strategico 2: LA COMUNITÀ CHE RI-COSTRUISCE	148
1.3.1.3. Indirizzo strategico 3: LA COMUNITÀ SICURA	149
1.3.1.4. Indirizzo strategico 4: TERRITORIO E AMBIENTE	150

1.3.1.5.	Indirizzo strategico 5: COMUNITÀ INCLUSIVA E PARTECIPATA	151
1.3.1.6.	Indirizzo strategico 6: LA COMUNITÀ EDUCANTE	152
1.3.1.7.	Indirizzo strategico 7: ASSOCIAZIONI IN RETE E SPORT	153
1.3.1.8.	Indirizzo strategico 8: UNA CITTÀ CHE SI PRENDE CURA	154
1.3.2.	Il contributo dell'Unione Terre d'Argine, del Gruppo Amministrazione Pubblica e degli altri soggetti	155
2.	LA SEZIONE OPERATIVA	156
2.1.1.	PARTE PRIMA	157
2.1.1	Programmi e obiettivi	157
2.1.1.1	Programmazione mandato 2022-2027	158
2.1.2	Le risorse per programmazione strategica	163
2.1.3	Le spese per missione e programma	164
2.1.4	Gli obiettivi e la situazione economica degli enti partecipati	166
2.1.4.1	ACER – Azienda Casa Emilia Romagna della Provincia di Modena	167
2.1.4.2	Lepida ScpA	169
2.1.4.3	AMO - Agenzia per la Mobilità Spa	170
2.1.4.4	SETA Spa	173
2.1.4.5	Gruppo AIMAG Spa	175
2.1.4.6	AESS – Agenzia per l'Energia e lo Sviluppo Sostenibile	177
2.1.4.7	Consorzio Attività Produttive aree e servizi	180
2.1.4.8	Ente Gestione Parchi Emilia Centrale	182
2.1.5	Le entrate: tributi, tariffe ed altre entrate extratributarie	183
2.1.5.1	Entrate tributarie	183
2.1.5.2	Imposta municipale propria - IMU	183
2.1.5.3	Tassa rifiuti – TARI	188
2.1.5.4	Addizionale comunale all'IRPEF	191
2.1.5.5	Fondo di Solidarietà Comunale	192
2.1.5.6	Canone unico patrimoniale (ex imposta sulla pubblicità, diritti sulle pubbliche affissioni e COSAP)	194
2.1.5.7	Contrasto all'evasione fiscale	196
2.1.5.8	Entrate da trasferimenti correnti	197
2.1.5.9	Tariffe ed altre entrate extratributarie	199
2.1.6	L'indebitamento	201
2.1.7	Il pareggio di bilancio	204
2.1.8	Progetti di investimento candidabili a finanziamenti PNRR	206
2.2.	PARTE SECONDA	209
2.2.1.	LA PROGRAMMAZIONE TRIENNALE DEGLI INVESTIMENTI E DEI LAVORI PUBBLICI	209
2.2.2.	IL PIANO DELLE ALIENAZIONI E VALORIZZAZIONI IMMOBILIARI	209
2.2.3.	IL PROGRAMMA BIENNALE PER ACQUISTI DI BENI E SERVIZI	209
2.2.4.	LA PROGRAMMAZIONE DEL FABBISOGNO DI PERSONALE	210
2.2.5.	LA PROGRAMMAZIONE DEGLI INCARICHI	211

Introduzione

Il Documento Unico di Programmazione

Il DUP si compone di due sezioni: la Sezione Strategica (SeS) con un orizzonte temporale di riferimento pari a quello del mandato amministrativo (2022-2027) e la Sezione Operativa (SeO) con un orizzonte temporale di riferimento pari a quello del bilancio di previsione (2023-2025).

Il Principio contabile della programmazione (*Allegato 4/1 al D.Lgs. 118/2011*) prevede che gli enti locali predispongano il Documento Unico di Programmazione (DUP), che costituisce il punto di partenza del ciclo di programmazione e finanziario dell'Ente.

Come previsto dall'articolo 170 del TUEL, il DUP per la nuova programmazione va presentato dalla Giunta entro il 31 luglio di ogni anno e approvato dal Consiglio; il documento va elaborato contestualmente alla rilevazione dello stato di attuazione dei programmi del DUP vigente; il Principio contabile della programmazione prevede inoltre che il DUP possa essere aggiornato, tramite la **Nota di aggiornamento**, entro il 15 di novembre di ogni anno, in tempo utile per la presentazione del bilancio di previsione (salvo proroga di legge dei tempi di approvazione del bilancio stesso).

In occasione delle elezioni amministrative, tuttavia, il Principio contabile applicato concernente la programmazione di bilancio, allegato n. 4/1 al D.lgs. 118/2011, prevede all'art. 8 il seguente iter specifico: "Se alla data del 31 luglio risulta insediata una nuova amministrazione, e i termini fissati dallo Statuto comportano la presentazione delle linee programmatiche di mandato oltre il termine previsto per la presentazione del DUP, il DUP e le linee programmatiche di mandato sono presentate al Consiglio contestualmente, in ogni caso non successivamente al bilancio di previsione riguardante gli esercizi cui il DUP si riferisce". La norma stabilisce inoltre che in caso di rinvio del termine di presentazione del DUP, la specifica disciplina concernente i documenti di programmazione integrati nel DUP deve essere rispettata.

La Programmazione è definita come il processo di analisi e valutazione che, comparando e ordinando coerentemente tra loro le politiche e i piani per il governo del territorio, consente di organizzare, in una dimensione temporale predefinita, le attività e le risorse necessarie per la realizzazione di fini sociali e la promozione dello sviluppo economico e civile delle comunità di riferimento.

Il DUP costituisce, nel rispetto del principio del coordinamento e coerenza dei documenti di bilancio, il presupposto necessario di tutti gli altri documenti di programmazione (Bilancio, atti di programmazione gestionale, Rendiconto) e si compone di due sezioni: la **Sezione Strategica (SeS)** e la **Sezione Operativa (SeO)**.

La **SeS** sviluppa le linee programmatiche di mandato e, in particolare, individua le principali scelte che caratterizzano il programma dell'amministrazione, da realizzare nel corso del mandato amministrativo e che possono avere un impatto di medio e lungo periodo, le politiche di mandato che l'ente vuole sviluppare nel raggiungimento delle proprie finalità istituzionali e nel governo delle proprie funzioni fondamentali e gli indirizzi generali di programmazione riferiti al periodo di mandato.

All'interno della SeS, individuati **gli indirizzi strategici**, sono definiti, **per ogni missione di bilancio**, gli **obiettivi strategici** da perseguire entro la fine del mandato.

Più nello specifico la SeS si compone delle seguenti parti:

- **Analisi delle condizioni esterne:** è la descrizione della situazione socio-economica del territorio e degli obiettivi di finanza pubblica individuati dal Governo;
- **Analisi delle condizioni interne:** consiste nella descrizione della gestione dei servizi pubblici locali e della governance delle partecipate, della realizzazione delle opere pubbliche, dell'organizzazione dell'ente e della gestione delle risorse umane;
- **Linee di mandato e indirizzi strategici:** schematizza le linee di governo dell'amministrazione in indirizzi e obiettivi strategici.

La **SeO**, all'interno della **parte prima**, contiene la programmazione operativa dell'ente avendo a riferimento un arco temporale sia annuale che pluriennale e individua, **per ogni singola missione**, i **programmi** che l'ente intende realizzare per conseguire gli obiettivi strategici definiti nella SeS. Per ogni programma, e per tutto il periodo di riferimento del DUP, sono individuati gli **obiettivi operativi** da raggiungere. Contiene inoltre, per la parte entrata, una valutazione generale sui mezzi finanziari a disposizione dell'Ente, anche con riferimento a tariffe e tributi; la valutazione e gli indirizzi sul ricorso all'indebitamento e gli orientamenti circa la compatibilità con i vincoli di finanza pubblica.

Nella **parte seconda** invece occorre inserire la Programmazione dei lavori pubblici, il Piano delle alienazioni e valorizzazioni immobiliari e gli altri strumenti di programmazione redatti dall'ente come ad esempio la programmazione degli acquisti di beni e servizi.

Per l'anno 2022 si riportano di seguito gli estremi di approvazione del DUP 2022-2024:

- approvazione con deliberazione della Giunta Comunale n. 84 del 29/07/2021 e contestuale presentazione al Consiglio Comunale
- approvazione con deliberazione del Consiglio Comunale n. 36 del 30/09/2021
- approvazione della Nota di Aggiornamento al DUP con deliberazione della Giunta Comunale n. 139 del 26/11/2021
- approvazione della Nota di Aggiornamento al DUP con deliberazione del Consiglio Comunale n. 45 del 23/12/2021, nella medesima seduta di approvazione del Bilancio di Previsione 2022-2024.

Aggiornamento del Documento Unico di Programmazione: La Nota di Aggiornamento

Il presente documento sarà eventualmente aggiornato a seguito dell'evoluzione del quadro normativo di riferimento, delle variazioni delle condizioni di contesto esterno e interno, e delle previsioni di bilancio 2023-2025 con la Nota di Aggiornamento, da redigere in sede di predisposizione del Bilancio di Previsione.

Analogamente, in occasione della Nota di Aggiornamento saranno aggiornati i dati finanziari con il triennio di riferimento del Bilancio di Previsione.

Al fine di agevolare la lettura, i paragrafi oggetto di aggiornamento nella Nota saranno messi in evidenza tramite l'icona di un *post it* giallo accanto a ciascun titolo.



1.1. Analisi delle condizioni esterne

1.1.1. La situazione socio-economica del Comune di Novi di Modena

1.1.1.1. Analisi demografica

1.1.1.1.1. La popolazione

Lo schema di seguito riportato illustra la situazione del dato della popolazione del Comune definita da Istat e raffrontata al dato anagrafico. Ciò come premessa a quanto si specificherà di seguito.

Tabella 1 Popolazione Comune di Novi (cfrt Dato ISTAT e Anagrafe ente)

Anno	Dato Istat Al 31/12	Dato anagrafe comunale Al 31/12
2018	9.896	10.083
2019	9.862	10.047
2020	9.880	10.077
2021	9.986	10.111

Nell'ambito del Programma Statistico Nazionale con la legge 27 dicembre 2017 n. 205 "Bilancio di previsione dello Stato per l'anno finanziario 2018 e bilancio pluriennale per il triennio 2018-2020", è stato indetto il Censimento Permanente della Popolazione, fissando i tempi ed i modi per la realizzazione. In modo particolare il censimento non è più "universale", cioè relativo a tutta la popolazione del comune, ma è relativo solo ad una parte del territorio – effettuata mediante la Rilevazione Areale – e ad una parte della popolazione – effettuata mediante la rilevazione di Lista". Dalla loro elaborazione deriva il dato complessivo della popolazione del Comune.

Nel quadriennio 2018 – 2021 il Comune di Novi di Modena ha effettuato le rilevazioni censuarie nel 2019. Allo stato il Comune non è stato chiamato al confronto censimento/anagrafe e non è stato pubblicato il Decreto del Presidente della Repubblica di definizione della popolazione legale.

Il 31 marzo 2021 il Comune è venuto a conoscenza, esclusivamente tramite il portale Istat, dell'entità numerica della propria popolazione come definita da Istat in via amministrativa per gli anni 2018 e 2019 comprensivo dell'indice di sovracopertura e sottocopertura per il solo anno 2018.

Attualmente sono in circolazione dati sulla popolazione del comune anche riferiti al 31/12/2020, discordanti anche fra Istat ed altre fonti pubbliche non di origine comunale.

Nondimeno Istat, in un proprio report successivo ed estratto il 3 giugno 2021, ha ricostruito la serie storica della popolazione residente definendola al 31.12.2018 in 9.958 unità ed al 31.12.2019 in 9.896 unità, diversi cioè da quanto precedentemente indicato.

I dati reperibili tramite il portale Istat non corrispondono con i dati presenti nell'anagrafe del Comune, e conseguentemente nell'Anagrafe Nazionale della Popolazione Residente – ANPR ed a volte nemmeno fra Istat ed altre pubbliche amministrazioni.

Nella sostanza la differenza del dato pone il comune in classi demografiche diverse, con tutte le conseguenze del caso.

La situazione come conosciuta in data 12 aprile 2021 è stata illustrata alla 1^a Commissione Consiliare.

Dapprima il solo Servizio Affari Generali del Comune e successivamente con il prezioso supporto dell'Ufficio Statistica della Provincia, sono intercorse interlocuzioni con la Prefettura e con Istat per cercare di capire e conoscere le motivazioni ed i numeri che hanno determinato il dato reso pubblico da Istat, ma ad ora senza un esito positivo.

Per questo in data 26/07/2021 è stato esperito un Ricorso straordinario al Presidente della Repubblica a cui è seguita trasposizione avanti al TAR del Lazio del procedimento. Mediante tale ricorso, promosso dal Comune, si vuole richiedere l'annullamento dell'informativa n. 1 ISTAT prot. 1046062/21 del 31 marzo 2021 portante: *"Censimento permanente della popolazione e delle abitazioni 2021: comunicazione dei dati sulle stime di sovra e sotto copertura"*, nella parte in cui si riferiscono al Comune di Novi di Modena, nonché di ogni altro atto presupposto, conseguente e/o connesso ancorché non cognito.

A luglio 2022 è stata promossa dal legale del Comune istanza di prelievo, la medesima è stata accolta e il TAR Lazio ha fissato l'udienza di merito per il giorno 14 febbraio 2023.

Nel 2021 il saldo naturale continua ad essere negativo (i decessi superano le nascite di 713 unità), ma rallenta rispetto al 2020 (766 unità, diminuendo quindi di 53 unità rispetto all'anno precedente).

Tabella 2 - Nati/Morti – Anno 2021

Nati vivi			
	M	F	Totale
2021 (p)	29	31	60
2020	32	30	62
2019	38	32	70

Morti	
	Totale
2021 (p)	120
2020	125
2019	115

I dati del 2021 sono provvisori

RIF. Sito: demo.istat.it

Al 01/01/2022, la classe d'età più popolosa è rappresentata dagli adulti (35-64 anni) con il 43,12% del totale; seguono gli anziani (65 e +) con il 27,35%; quindi i giovani (19-34) con il 14,77% e per finire i minori (0-18 anni), che rappresentano il 14,74% della popolazione novese.

Tabella 3 – Analisi della popolazione per classi di età e Variazioni per classe

Popolazione residente per classi di età	01/01/2022 (2021)	
	M	F
Minori (0-18)	763	728
Di cui 0-6	206	181
Giovani (19-34)	802	692
Adulti (35-64)	2234	2126
Anziani (65 e +)	1248	1518
Totale M e F	5047	5064
Totale M + F	10111	

Popolazione residente per classi di età	01/01/2021 (2020)	
	M	F
Minori (0-18)	772	726
Di cui 0-6	222	189
Giovani (19-34)	793	715
Adulti (35-64)	2235	2141
Anziani (65 e +)	1221	1475
Totale M e F	5021	5057
Totale M + F	10078	

Popolazione residente per classi di età	01/01/2020 (2019)	
	M	F
Minori (0-18)	566	541
Di cui 0-6	220	176
Giovani (19-34)	780	701
Adulti (35-64)	2247	2152
Anziani (65 e +)	1198	1467
Totale M e F	5011	5037
Totale M + F	10048	

L'anno fra parentesi è quello a cui si riferiscono i dati
RIF. fonte anagrafica

1.1.1.1.2. La distribuzione territoriale della popolazione

Si conferma il trend in crescita della popolazione che vive nel centro della città, dove risiedono 5788 abitanti (57,25 % del totale).

La frazione più popolosa dopo il centro città è Rovereto sulla Secchia, che conta 3540 abitanti (35,02 % sul totale), seguita da Sant' Antonio in Mercadello, con 782 abitanti (7,73%).

Tabella 4 - Popolazione residente a Novi di Modena per zone amministrative

2021	%
NOVI DI MODENA	57,25%
ROVERETO SULLA SECCHIA	35,02%
SANT'ANTONIO IN MERCADELLO	7,73%

RIF.
Fonte anagrafica

1.1.1.1.3. Le famiglie

Le famiglie di Novi di Modena al 31/12/2021 sono in totale 4200, la maggioranza delle quali è unipersonale (31,40%), seguita dalle famiglie con 2 componenti (30,12%), mentre quelle composte da 3 unità si attestano al 19,05%, similmente alle famiglie con 4 o più componenti (19,43% del totale). Il numero medio di componenti per famiglia è di 2 unità.

Tabella 5 Numero componenti nucleo familiare

COMPONENTI	2022	%	2021	%
1	1319	31,40	1246	30,12
2	1265	30,12	1246	30,12
3	800	19,05	811	19,60
4+	816	19,43	834	20,16
Tot.	4200	100	4137	100

RIF.

Fonte anagrafica in quanto il dato non è disponibile pubblicamente in forma disaggregata da fonte pubblica ISTAT

1.1.1.1.4. La composizione di genere

Le donne residenti a Novi di Modena sono 5064 (50,08% del totale), mentre gli uomini sono 5047 (49,92%).

Nel 2021 la popolazione femminile prevale su quella maschile di 17 unità.

1.1.1.1.5. La presenza straniera

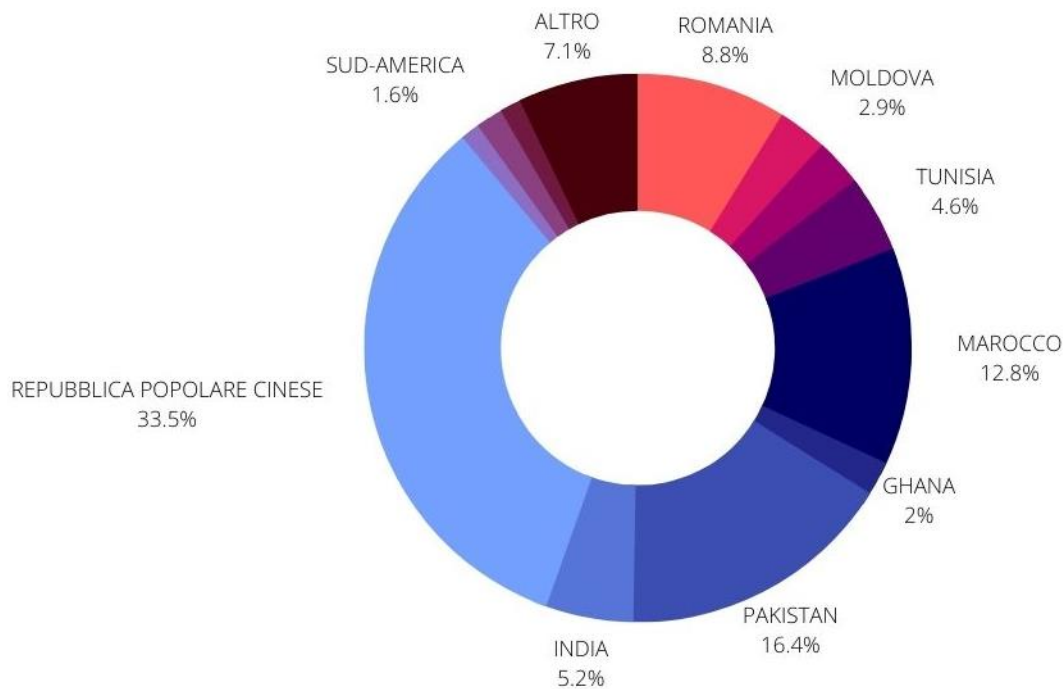
Nel 2021 la popolazione straniera è di 1511 abitanti, corrispondente al 14,94% del totale.

L'etnia cinese si conferma quella più diffusa, seguita da quella pakistana e marocchina, le uniche oltre i 150 residenti.

Sul territorio sono presenti 50 diverse nazionalità.

Tabella 6- Le nazionalità con maggior numero di residenti a Novi di Modena – Anno 2021

RESIDENTI STRANIERI SUDDIVISI PER NAZIONALITÀ



RIF. Fonte anagrafica

1.1.1.2. Analisi economica

1.1.1.2.1. Provincia di Modena – Le imprese¹

Come si evince dal Rapporto Economico sulla Provincia di Modena - Anno 2021, nello scorso anno Modena ha registrato un quadro sostanzialmente positivo, non privo di criticità ma comunque superiore alla dinamica evidenziata in Emilia-Romagna e in Italia.

L'andamento del valore aggiunto nel 2021 è stato brillante per quasi tutti i settori economici modenesi, ma in particolare per le costruzioni che, anche grazie ai vari bonus stanziati, sono cresciute del 17,1%; in forte espansione risulta anche l'industria (+14,1%), mentre i servizi sono in lenta ripresa (+6,7%) dopo le difficoltà subite nel 2020. Fanalino di coda risulta l'agricoltura che è cresciuta solamente dell'1,0%.

Le esportazioni hanno sostenuto decisamente la crescita provinciale, ma anche le importazioni sono risultate in netta crescita. La performance delle esportazioni modenesi conferma sempre di più la dipendenza della nostra economia dalle vendite all'estero.

Riguardo al mondo del lavoro, nel 2021 sono diminuite sia le forze di lavoro sia gli occupati, mentre con lo sblocco dei licenziamenti e la riduzione della cassa integrazione sono aumentati i disoccupati, portando il tasso di disoccupazione al 6,4%.

Nonostante i problemi di occupazione, nel 2021 è stato positivo l'andamento del reddito disponibile dei modenesi, con una crescita del 5,5%. Riprendono più lentamente i consumi, che nel 2021 sono aumentati del +4,9%.

In approfondimento, si riportano di seguito i principali elementi di analisi tratti dal citato Rapporto.

Struttura e movimentazione del sistema imprenditoriale

Il Registro Imprese di Modena chiude l'anno 2021 con 702 posizioni in più, pari al saldo fra 4.183 nuove imprese iscritte e 3.481 imprese cessate (non d'ufficio).

Tabella 7 - Imprese registrate, iscritte e cessate in provincia di Modena, Emilia-Romagna e Italia

Fonte: Rapporto Economico sulla Provincia di Modena, Anno 2021 pg 4

	Modena			Emilia-Romagna			Italia		
	anno 2021	anno 2020	var. %	anno 2021	anno 2020	var. %	anno 2021	anno 2020	var. %
Registrate	71.924	72.238	-0,4	451.242	449.361	0,4	6.067.466	6.078.031	-0,2
Iscritte	4.183	3.427	22,1	24.136	20.714	16,5	332.596	292.308	13,8
Cessate non d'ufficio	3.481	3.781	-7,9	20.722	22.920	-9,6	246.009	272.992	-9,9
Saldo	702	-354		3.414	-2.206		86.587	19.316	

(*) Nota: tra le imprese registrate, oltre alle imprese attive, sono presenti le inattive, sospese, in scioglimento/liquidazione o con procedure concorsuali in atto

Da evidenziare la ripresa delle iscrizioni, che nel 2021 sono cresciute del +22,1%, ritornando prossime al livello pre-pandemia. Altro dato positivo è la prosecuzione del trend recessivo delle cessazioni, in atto già dall'anno precedente (-7,9% nel 2021). Il tasso di sviluppo appare così positivo: +0,97% e porta le imprese registrate in provincia a quota 71.924 al 31 dicembre 2021.

¹ Fonte dati: Camera di Commercio di Modena, Rapporto Economico sulla Provincia di Modena, Anno 2021

Le imprese attive, cioè quelle che hanno dichiarato l'inizio effettivo dell'attività economica, sono 64.444 a fine anno 2021, in aumento di 326 unità ovvero lo 0,5% in più rispetto al 31 dicembre 2020.

L'analisi delle imprese attive per macrosettori vede l'agricoltura ancora in calo (-1,5%), seguita dalle attività manifatturiere (-0,8%), mentre conseguono risultati positivi i servizi (+1,0%), ma ancor di più le costruzioni (+1,4%).

Tabella 8 - Andamento trimestrale delle esportazioni in provincia di Modena

Fonte: Rapporto Economico sulla Provincia di Modena, Anno 2021 pg 4

	IMPRESE ATTIVE			
	Totale imprese al 31/12/2021	Totale imprese al 31/12/2020	Saldo imprese attive	Variazione %
Agricoltura, silvicoltura pesca	7.482	7.597	-115	-1,5
Estrazione di minerali da cave e miniere	28	30	-2	-6,7
Attività manifatturiere	8.805	8.874	-69	-0,8
Fornitura di energia elettrica, gas, vapore e aria condizionata	101	102	-1	-1,0
Fornitura di acqua; reti fognarie	87	86	1	1,2
Costruzioni	10.628	10.478	150	1,4
Commercio all'ingrosso e al dettaglio; riparazione di autoveicoli	13.805	13.729	76	0,6
Trasporto e magazzinaggio	2.139	2.203	-64	-2,9
Attività dei servizi di alloggio e di ristorazione	3.988	3.930	58	1,5
Servizi di informazione e comunicazione	1.485	1.450	35	2,4
Attività finanziarie e assicurative	1.587	1.521	66	4,3
Attività immobiliari	5.092	5.054	38	0,8
Attività professionali, scientifiche e tecniche	3.066	3.012	54	1,8
Noleggio e servizi di supporto alle imprese	1.984	1.944	40	2,1
Istruzione	278	268	10	3,7
Sanità e assistenza sociale	317	312	5	1,6
Attività artistiche, sportive, di intrattenimento e divertimento	716	680	36	5,3
Altre attività di servizi	2.845	2.831	14	0,5
Imprese non classificate	11	17	-6	-35,3
Totale	64.444	64.118	326	0,5

Le unità locali per ubicazione della sede d'impresa

Nella provincia di Modena sono presenti 16.342 unità locali registrate (filiali di sedi d'impresa) al 31/12/2021, in aumento del +1,6% rispetto alla stessa data del 2020; di queste, il 67,2% (10.986) appartiene ad imprese con sede nella stessa provincia, il 12,4% (2.030) a imprese con sede nella regione Emilia-Romagna. Una quota del 16,7% (2.723) fa capo a sedi in altre regioni italiane, mentre sono 93 le unità locali con sede all'estero.

Il tasso di sopravvivenza delle imprese

In base ai dati Infocamere delle imprese attive in provincia di Modena, nel 2021 la probabilità di sopravvivenza di un'impresa ad un anno dalla nascita è pari all'85,6%, in miglioramento di circa tre punti percentuali rispetto all'82,7% registrato nel 2020.

Dopo due anni la sopravvivenza scende al 77,7% (era 75,4% nel 2020) e dopo tre al 69,9% (68,3% nel 2020). Il che significa che a tre anni dalla nascita 7 imprese su 10 risultano ancora operative.

La capacità di resistenza delle imprese nel 2021 è migliorata rispetto alle evidenze riscontrate nel 2020, il che conferma il miglioramento della situazione economica generale riscontrato anche da altri indicatori. Il tessuto economico modenese agli esiti della pandemia si è dimostrato abbastanza resiliente.

Le imprese gestite da stranieri

In provincia di Modena prosegue la crescita delle imprese gestite in maggioranza da stranieri: al 31 dicembre 2021 sono 8.494, ovvero 335 in più rispetto alla stessa data del 2020, per una variazione percentuale del +4,1% contro l'aumento medio dello 0,5% riscontrato nel totale imprese attive della provincia.

Lo attestano i dati Infocamere che evidenziano anche un boom delle nuove iscrizioni, 990 nell'anno appena trascorso, con una crescita del +28,1% sul 2020. Le cessazioni non d'ufficio ammontano invece a 521 e risultano soltanto in lieve aumento, +1,4%.

Le aziende guidate da stranieri risultano fortemente concentrate in soli tre settori: costruzioni (2.655 unità con una quota del 31,3%), commercio (1.839 ovvero il 21,7% del totale) e manifattura (1.419 imprese, 16,7%), delle quali più della metà operanti nel tessile-abbigliamento (724). Altro settore di rilievo è quello delle attività di ristorazione dove opera il 9,4% delle imprese gestite da stranieri (802).

In tutti i settori citati si registrano nel corso del 2021 aumenti di consistenza del tessuto imprenditoriale: +5,8% le costruzioni, +3,4% il commercio, +2,4% le attività di ristorazione, +2,0% la manifattura. Resta invece in controtendenza il comparto del tessile-abbigliamento che nel 2021 ha perso lo 0,7% delle imprese.

I paesi di nascita degli imprenditori stranieri sono in prevalenza Cina e Marocco, con rispettivamente 1.677 e 1.578 persone aventi cariche nel Registro Imprese al 31 dicembre 2021. Numerosi anche i romeni (902) e gli albanesi (934), nazionalità in forte crescita nel 2021 (+10,1%) così come registrato nell'anno precedente. Seguono gli imprenditori tunisini (711) e quelli turchi (563).

La dinamica tendenziale (rispetto alla stessa data dell'anno precedente) indica incrementi dell'1,1% per i marocchini e del +6,5% per i romeni. I tunisini sono in crescita del +4,4% e i turchi del +3,3%. Soltanto i cinesi restano pressoché stazionari (+0,4%).

In totale gli stranieri aventi cariche attive nel Registro Imprese sono 11.470 in crescita del +3,5% contro un calo del -0,5% degli imprenditori italiani.

Le imprese giovanili

I dati Infocamere registrano 4.788 imprese guidate da under 35 al 31 dicembre 2021, con un incremento rispetto alla stessa data dell'anno precedente di 216 imprese, ovvero una variazione tendenziale del +4,7%.

Modena continua ad essere la seconda provincia in Emilia-Romagna per numero di imprese gestite prevalentemente da giovani: la quota provinciale sul totale regionale è pari al 16,4%, mentre al primo posto rimane Bologna con il 20,6% del totale regionale e al terzo posto si piazza Reggio Emilia (14,4%). Per quanto riguarda il tasso di imprese giovanili sul totale imprese, Reggio Emilia risulta la provincia più "giovane" con una quota di imprese giovanili pari all'8,6% del totale, seguita questa volta da Modena che si piazza al secondo posto anche come provincia più "giovane" (7,4%), successivamente troviamo Ferrara (7,3%) in linea con la media regionale; mentre Rimini, Parma e Bologna riportano la medesima percentuale di giovani al 7,2%. La

provincia con imprese più ‘vecchie’ risulta ancora una volta Forlì-Cesena con un tasso di imprese giovanili pari al 6,5%.

La quota di imprese giovanili per settori economici è differente rispetto al totale modenese: il settore più rappresentato risulta il commercio con il 24,6% di imprese, seguito dai servizi alle imprese (24,1%) e dalle costruzioni (17,6%). Molto meno rappresentati i giovani nel settore dell’“alloggio e ristorazione” (9,5%), nelle industrie manifatturiere (9,4%) e soprattutto in agricoltura che presenziano solamente per un 6,0% delle imprese totali.

Le imprese a conduzione femminile

I dati Infocamere sulle imprese femminili, cioè le aziende in cui la maggioranza dei soci è rappresentata da donne imprenditrici, evidenziano in provincia di Modena la presenza di 14.051 posizioni attive al 31 dicembre 2021, con un incremento dell’1,0% rispetto a dicembre 2020, pari a ben 140 imprese in più. Le imprese attive totali sono aumentate in misura inferiore (+0,5%), pertanto cresce leggermente il tasso di femminilità che diviene pari a 21,8%, cioè più di un’impresa su cinque è capitanata da donne. La media regionale è inferiore (21,3%); la provincia con la maggior percentuale di imprese femminili risulta Ferrara (23,1%), mentre quella con il livello inferiore è Reggio Emilia (18,9%). Infine Bologna registra il maggior numero di imprese femminili in valore assoluto con una quota pari al 21,3% del totale regionale e Modena risulta seconda con il 16,5%. La ripresa dopo gli effetti negativi della pandemia nel 2020 è stata buona, infatti quasi tutti i settori registrano un aumento delle imprese attive, innanzitutto le costruzioni (+7,0%) che hanno beneficiato dei bonus fiscali elargiti dal governo. In crescita anche i servizi alle imprese (+2,5%), i servizi alle persone (+1,5%) e il commercio (+1,3%). L’industria manifatturiera risulta pressoché stabile (+0,1%), mentre sono in calo l’alloggio e ristorazione (-0,5%) e l’agricoltura (- 2,4%), che registra perdite di imprese ormai da parecchi anni.

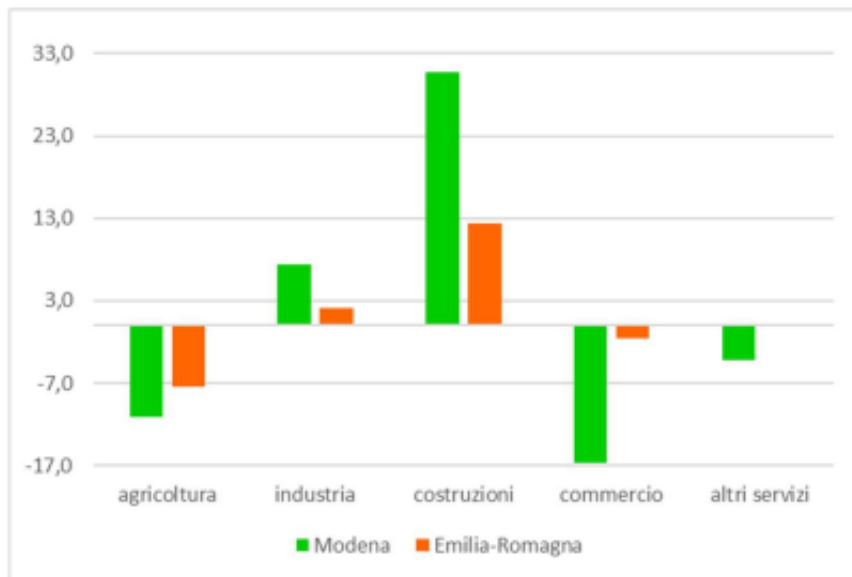
L’occupazione

I dati Istat dell’indagine sulle Forze di Lavoro per la provincia di Modena rilevano nell’anno 2021 una lieve flessione degli occupati e un ingente calo delle persone in cerca di occupazione nonostante la sensibile ripresa delle attività economiche registrata in corso d’anno. Nella media del 2021 sono 312 mila gli occupati in provincia, mille in meno rispetto al 2020, pari ad una diminuzione tendenziale dello 0,3%. Il confronto con il 2019 è ancora più negativo, con un calo di 8.000 occupati pari al -2,5%.

Inoltre la variazione modenese del 2021 è in controtendenza sia con i dati nazionali (+0,8%), che con quelli regionali (+0,6%). Il calo degli occupati in provincia si verifica soprattutto tra i lavoratori indipendenti (-3,3%), mentre registrano un lievissimo aumento gli occupati dipendenti (+0,1%), che comunque rappresentano la maggioranza dei lavoratori. Altra differenza sostanziale si riscontra per il genere: mentre gli occupati uomini crescono dello 0,7%, le donne sono in calo (-2,1%). Tuttavia il fenomeno nuovo che interessa il mondo del lavoro provinciale è la diminuzione, per il secondo anno consecutivo, delle forze di lavoro, cioè delle persone che vogliono entrare attivamente nel mercato del lavoro o che stanno già lavorando: nel 2021 sono diminuite di 7.000 unità, pari al -2,1%; questa flessione è da imputare soprattutto alla forte contrazione delle persone in cerca di occupazione: -30,0%. A causa di ciò, nonostante il calo degli occupati, diminuisce anche il tasso di disoccupazione, che passa dal 6,1% del 2020 al 4,4% del 2021. In questo caso, non si tratta di un segnale propriamente positivo, in quanto non deriva da un aumento delle persone che lavorano, bensì dall’incremento di coloro che rinunciano a ricercare un posto di lavoro. Specularmente alla diminuzione delle forze di lavoro, aumentano gli inattivi (+6,6%) ed il corrispondente tasso di inattività, che sale così dal 27,2% al 29,1%.

Ritornando alla dinamica degli occupati, nel 2021 si riscontrano variazioni molto differenti a seconda dei settori economici, con un vero e proprio boom nelle costruzioni (+30,8%) e un buon incremento nell'industria manifatturiera (+7,3%), mentre il commercio è in sensibile ribasso (-16,7%), insieme all'agricoltura (-11,1%). Più moderato il calo degli "altri servizi" (-4,3%).

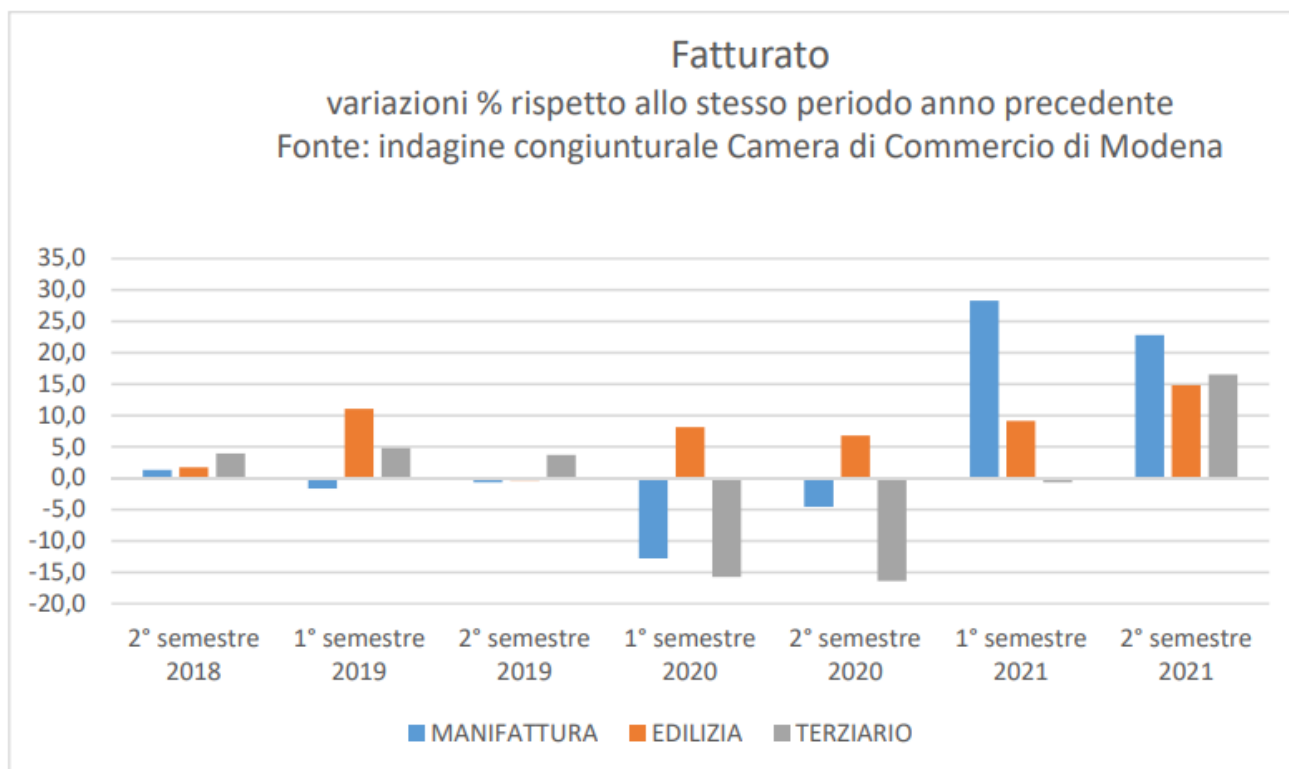
Variazioni percentuali degli occupati nei settori della provincia di Modena e in Emilia-Romagna
 – media gennaio 2021/dicembre 2021 - gennaio 2020/dicembre 2020



Fonte: Centro Studi e Statistica C.C.I.A.A. di Modena – elaborazione dati Istat – indagine sulle Forze di lavoro

La congiuntura economica settoriale

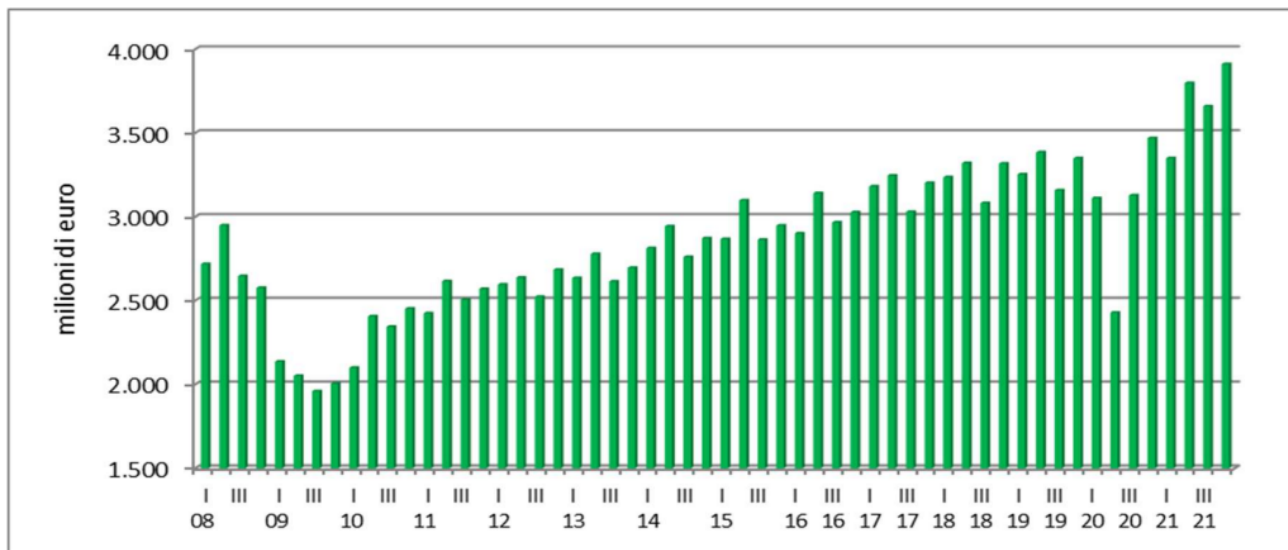
In provincia di Modena il secondo semestre 2021 ha visto un consolidamento della ripresa già avviata nel primo semestre per tutti i settori (manifatturiero, costruzioni edili, terziario). Per il comparto dell'alloggio e ristorazione il secondo semestre ha portato alla ripartenza con una significativa inversione di rotta dopo le chiusure dovute alla pandemia. Nell'industria il metalmeccanico è stato il settore più dinamico.



Le esportazioni

Lontano dai futuri venti di guerra, l'export modenese batte tutti i record nel quarto trimestre del 2021 arrivando quasi a quattro miliardi di euro, secondo i dati Istat sul commercio estero. Il valore dell'export provinciale del quarto trimestre ammonta infatti a 3.911 milioni di euro, 251 milioni in più rispetto al terzo trimestre dell'anno, pari ad un incremento congiunturale del 6,9%. Si tratta del valore massimo raggiunto dall'export modenese nella serie storica dal 2008 ad oggi. L'incremento tendenziale (rispetto al quarto trimestre 2020) risulta del +12,7%. Anche il risultato dell'anno 2021 è stato molto brillante, raggiungendo il traguardo ineguagliato di 14.719 milioni di euro, in questo modo si è ampiamente superata la perdita subita nel 2020, con un incremento in valore assoluto pari a 2.587 milioni di euro. La crescita tendenziale risulta del +21,3%, superiore sia al dato regionale (+16,9%), che al totale Italia (+18,2%). Anche in questo caso si tratta di valori mai raggiunti in precedenza dalle vendite modenesi all'estero. Nella classifica delle province italiane Modena rimane all'ottavo posto, le prime dieci province mostrano tutte incrementi a due cifre e non vi sono grandi cambiamenti all'interno della topten: Milano rimane salda in prima posizione, Firenze registra l'incremento maggiore (+27,0%), seguita da Brescia (+26,1%), mentre l'aumento più basso è raggiunto da Treviso (+13,6%). La maggioranza dei prodotti venduti all'estero è costituita da "macchine e apparecchi meccanici" (28,0% del totale) che aumentano del +24,1%, seguono a ruota i "mezzi di trasporto" (27,5% del totale) che raggiungono il +20,6% di crescita. A distanza si trova la ceramica (17,6%), che nel 2021 mette a segno un incremento del +18,6%. Il tessile abbigliamento raggiunge il 5,1% di quota grazie allo sviluppo tendenziale maggiore (+27,5%); infine vanno molto bene anche gli altri settori: l'agroalimentare cresce del +18,9% e il biomedicale del +18,0%. [...] Un 2021 da incorniciare dunque, tuttavia i tragici eventi delle ultime settimane e le turbolenze nei mercati energetici e delle materie prime inducono a prospettare un prossimo rallentamento del trend espansivo del commercio internazionale.

Andamento trimestrale delle esportazioni modenesi – milioni di euro



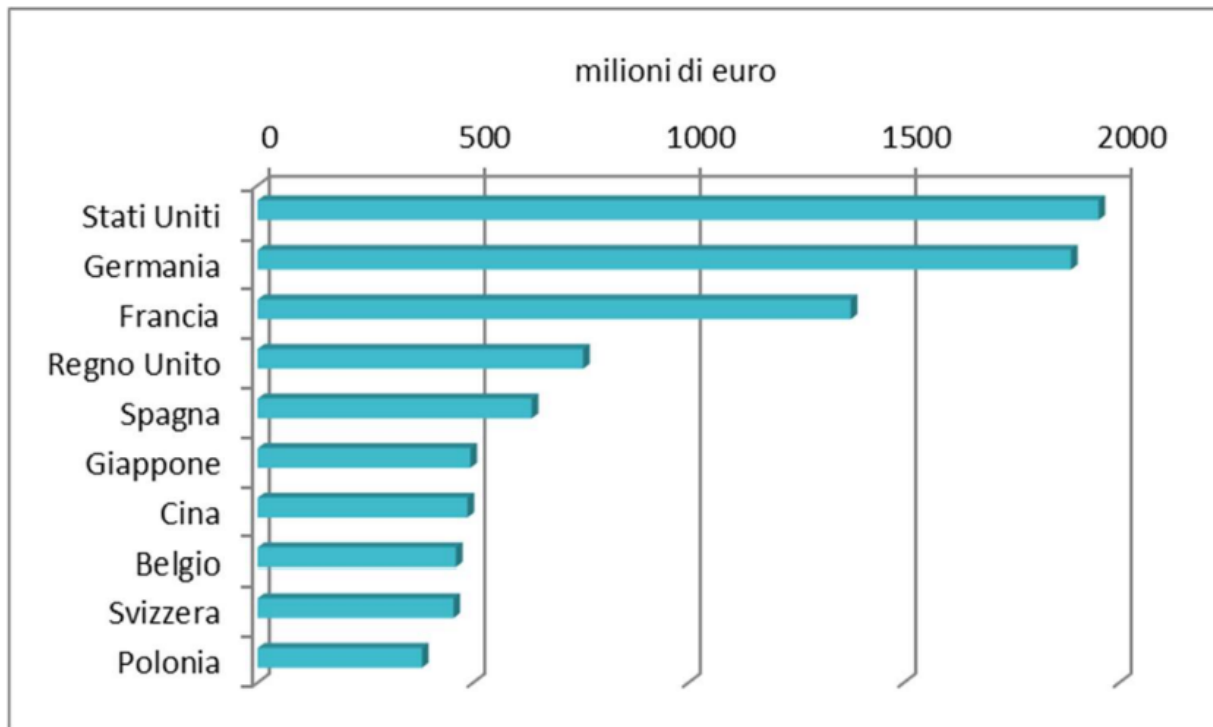
Fonte: Centro Studi e Statistica C.C.I.A.A. di Modena, elaborazione dati Istat – dati provvisori

Esportazioni della provincia di Modena per aree di destinazione

2021			
	Milioni di euro	composizione %	Var. % 20/21
Africa Centro Sud	122	0,8	15,7
Africa Nord	266	1,8	15,9
Paesi Europei non UE	1.938	13,2	6,1
America Centro Sud	480	3,3	32,2
Asia	1.913	13,0	31,2
Canada e Groenlandia	189	1,3	26,6
13 paesi entrati nella UE nel 2004, nel 2007 e nel 2013	1.209	8,2	25,9
Medio Oriente	592	4,0	23,2
Oceania	242	1,6	24,0
Stati Uniti	1.952	13,3	26,5
Unione Europea a 14 paesi	5.817	39,5	20,7
Totale	14.719	100,0	21,3

Fonte: Centro Studi e Statistica C.C.I.A.A. di Modena, elaborazione dati Istat – dati provvisori

Primi dieci paesi per valore delle esportazioni della provincia di Modena – anno 2021



Fonte: Centro Studi e Statistica C.C.I.A.A. di Modena, elaborazione dati Istat – dati provvisori

Il turismo

I dati sul turismo diffusi dalla Regione Emilia-Romagna mostrano come il settore stia cercando di ritornare alla normalità dopo le chiusure del 2020. Infatti nella regione gli arrivi di turisti nel 2021 sono aumentati del +40,7%, per un totale di 7.984.213 presenze. Tuttavia il raffronto con il 2019 appare ancora negativo, con un calo del -31,2%. Questa dinamica indica quanto profonda sia stata la crisi del settore indotta dall'emergenza sanitaria. La provincia di Modena supera il trend regionale, arrivando a 476.959 presenze nello scorso anno pari ad un incremento tendenziale del 48,8%, ma anche in questo caso il confronto con il 2019 rimane negativo (-33,9%). La ripresa è più marcata negli esercizi alberghieri (+49,8%), in particolare negli alberghi da quattro a cinque stelle, tuttavia avendo perso maggiori quote di turisti nel 2020 il confronto con il 2019 rimane peggiore (-36,0%). Negli esercizi extralberghieri la crescita raggiunge il 43,9% trainata dagli alloggi in affitto, il confronto con il 2019 è meno drammatico (-20,2%) avendo perso meno turisti durante i primi mesi della pandemia. Nonostante siano in aumento le presenze, non crescono in proporzione le notti trascorse nelle nostre strutture ricettive, infatti salgono del 42,3% e con 1.255.931 pernottamenti la permanenza media di ciascun visitatore scende a 2,6 notti.

Tra le diverse zone della provincia, il comune capoluogo ha beneficiato maggiormente della ripresa dei flussi turistici, con un incremento del 62,1% rispetto al 2020, ma rimane ancora negativo se confrontato con il 2019 (-37,0%); molto dinamici anche Campogalliano (+57,5%) e Maranello (+48,0%).

Riguardo alla provenienza, il 79,1% dei turisti che visitano Modena proviene dall'Italia, con una crescita del 44,1%. Dall'Unione Europea proviene il 14,6% dei visitatori; essi registrano incrementi più elevati rispetto agli italiani in quanto l'afflusso dall'estero in quel periodo si era quasi azzerato (+74,2%). Infine quote minori provengono dai paesi europei non appartenenti alla

UE (+63,2%) e dai paesi extraeuropei (+58,6%), questi ultimi trainati in primis dagli Stati Uniti (+184,4%).

1.1.1.2.2. Provincia di Modena – Il lavoro

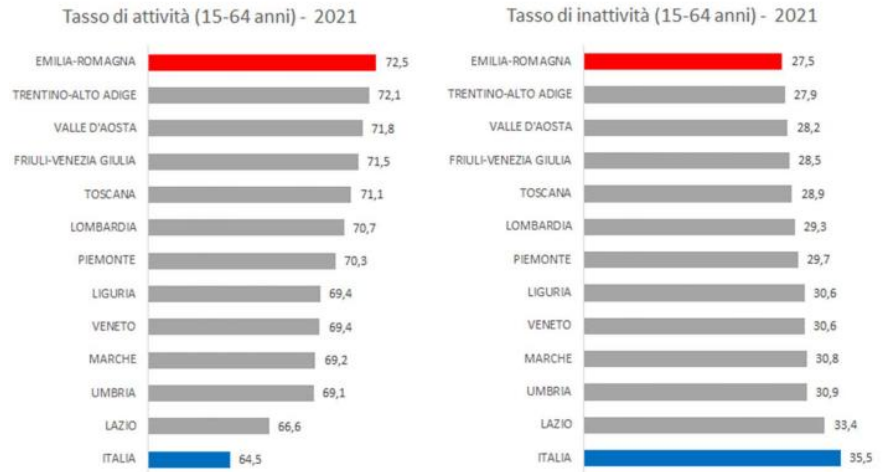
L'indagine "Il mercato del lavoro in Emilia-Romagna nel 2021"², evidenzia - nonostante la ripresa- gli effetti causati dall'epidemia e dal lockdown sull'occupazione. Queste le principali evidenze per la nostra Regione:

- Nella media 2021, le forze di lavoro in Emilia-Romagna sono stimate attorno a 2.092,1 mila unità, in leggerissima crescita rispetto allo scorso anno (+3,3 mila attivi in più, corrispondenti ad una crescita dello 0,2%). A causa della consistente fuoriuscita di parte della popolazione regionale dalle forze di lavoro nel corso del 2020, la componente attiva resta quindi abbondantemente al di sotto del periodo pre-Covid (-52,3 mila persone rispetto al 2019, pari al -2,4%).
- Nel medesimo periodo si contano in regione 1.978,4 mila occupati, in crescita del +0,6% sul 2020 (12,2 mila occupati in più), ma ancora sotto al livello del 2019 (-2,3%), quando erano stimati in circa 2.026 unità, a causa in primis della contrazione degli occupati indipendenti (-6,7% sul 2019).
- Gli inattivi in età lavorativa sono stimati in 764,6 mila unità, di cui il 61,0% donna. Il loro numero è rimasto pressoché stabile rispetto allo scorso anno, quando si era osservato un incremento dell'8,0% rispetto al 2019. Nella media 2021 la componente inattiva regionale vede pertanto ancora 56,2 mila persone in più rispetto al periodo pre-Covid.
- In regione il tasso di attività (15,64 anni) è stimato nel 2021 attorno al 72,5%, circa 2,1 punti percentuali in meno del dato 2019. La partecipazione al mercato del lavoro in Emilia-Romagna resta la più alta tra le regioni italiane (seconda regione è il Trentino Alto Adige con un tasso pari al 72,1%).
- Il tasso di occupazione regionale (15-64 anni) si colloca al 68,5% (a fronte di un valor medio nazionale del 58,2%), il dato più elevato dopo quello del Trentino-Alto Adige (69,0%), davanti a Nord Est (67,2%), Lombardia (66,5%) e Veneto (65,7%). In termini dinamici si segnala un miglioramento rispetto al 2020 (68,2%) ma una distanza ancora significativa rispetto al 2019 (70,4%). Cresce il divario di genere, salito da 12,5 punti percentuali nel 2019, a 13,3 del 2020, fino a 13,7 punti del 2021.
- Nel 2021 in Emilia-Romagna il tasso di disoccupazione (15 anni ed oltre), stimato al 5,5% (terzo valore tra le regioni italiane), dopo l'aumento osservato lo scorso anno (5,9%), si è riportato al di sotto del 2019 (5,6%). Su questa dinamica pesa comunque la crescita degli inattivi. Cresce il divario di genere, salito da 1,9 punti percentuali nel 2019, a 2,1 del 2020, fino a 3,2 punti del 2021.

In regione risultano esserci 113,7 persone in cerca di occupazione, dato in diminuzione rispetto al 2020 (quando ISTAT stimava una platea di 122,6 disoccupati) e inferiore anche al periodo pre-Covid (118,4 mila unità). La diminuzione delle persone in cerca di occupazione (-8,9 mila unità rispetto al 2020, corrispondente ad una diminuzione del 7,3%) è interamente a carico della componente maschile, che si è così riportata al di sotto del livello medio del 2019. Tra le donne, invece, ISTAT stima una ulteriore crescita (+2,2 mila persone rispetto al 2020, pari al +3,4%), dopo quella rilevata lo scorso anno. Nella media 2021 pertanto le donne disoccupate sono il 6,0% in più rispetto al 2019.

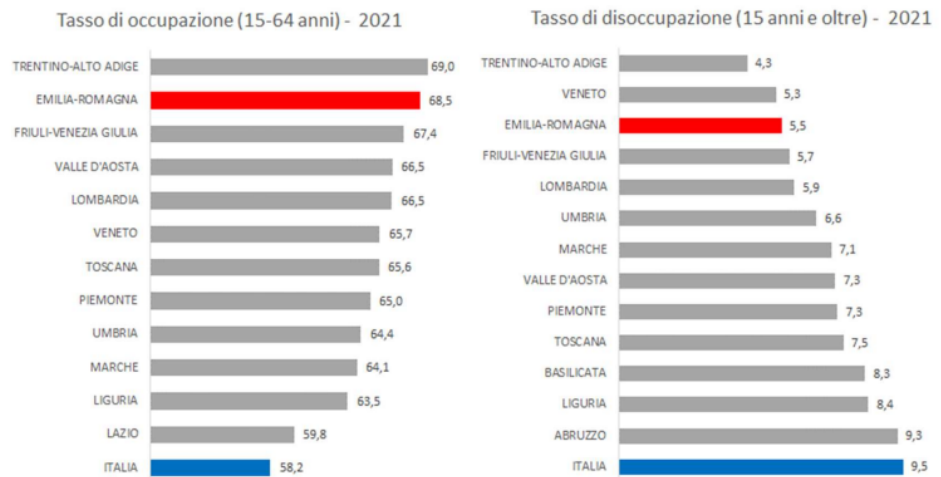
² Agenzia regionale per il lavoro Emilia-Romagna, *Il mercato del lavoro in Emilia-Romagna nel 2021*, marzo 2022

- Nella media 2021 l'Emilia-Romagna fa segnare un **tasso di attività (15-64 anni)** pari al 72,5%, dato più alto tra le regioni italiane, a fronte di un tasso medio nazionale del 64,5%.



Elaborazioni su dati ISTAT

- Nel 2021, con un **tasso di occupazione (15-64 anni)** pari al 68,5%, l'Emilia-Romagna si colloca al secondo posto tra le regioni italiane, dopo il Trentino Alto Adige (69,0%) e prima del Friuli Venezia Giulia (67,4%).
- Il **tasso di disoccupazione** dell'Emilia-Romagna è stimato al 5,5%, valore superiore al solo Trentino Alto Adige (4,3%) e Veneto (5,3%).



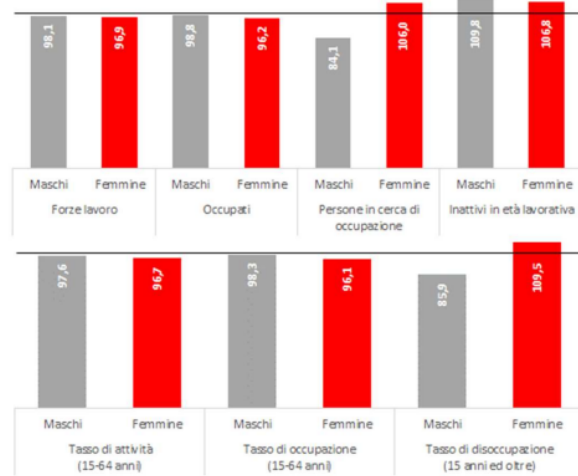
Elaborazioni su dati ISTAT

A CHE PUNTO SIAMO RISPETTO AL PERIODO PRE-COVID?

La linea orizzontale indica il livello della variabile nel periodo pre-Covid (media 2019). Le barre al di sopra di tale linea indicano il superamento di tale livello, mentre quelle al di sotto della linea evidenziano ancora un gap da colmare.

La fotografia del mercato del lavoro regionale nel 2021 evidenzia valori superiori al periodo pre-Covid per quanto riguarda gli inattivi in età lavorativa (sia tra le donne sia tra gli uomini), le donne in cerca di occupazione e il relativo tasso di disoccupazione femminile.

indici 2021 (base 2019 = 100)

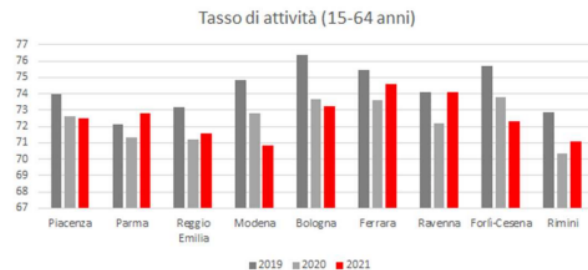


Elaborazioni su dati ISTAT

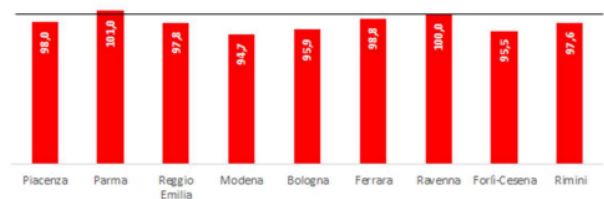
Analizzando il livello provinciale, Modena registra i seguenti andamenti rispetto alla dinamica regionale:

TASSO DI ATTIVITÀ (15-64 ANNI) NELLE PROVINCE DELL'EMILIA-ROMAGNA

- All'interno dell'Emilia-Romagna, dopo il calo generalizzato osservato nel 2020, **nel 2021 la partecipazione al mercato del lavoro è cresciuta maggiormente nella provincia di Ravenna** (con un tasso pari al 74,1%, in crescita di 1,9 punti percentuali rispetto allo scorso anno) e **Parma** (72,8%, +1,5 punti percentuali), dove si è tornati al livello pre-Covid.
- **Dinamica positiva anche nella provincia di Ferrara** (74,6%, in crescita di un punto percentuale, non sufficiente per raggiungere il livello del 2019), dove si conferma l'alta partecipazione al mercato del lavoro locale (prima provincia a livello nazionale).
- **Diminuisce invece anche nel 2021 il tasso di attività nella provincia di Modena** (70,9%, in calo di 1,9 punti percentuali rispetto al 2020) e **Forlì-Cesena** (72,3%, in calo di 1,5 punti percentuali)



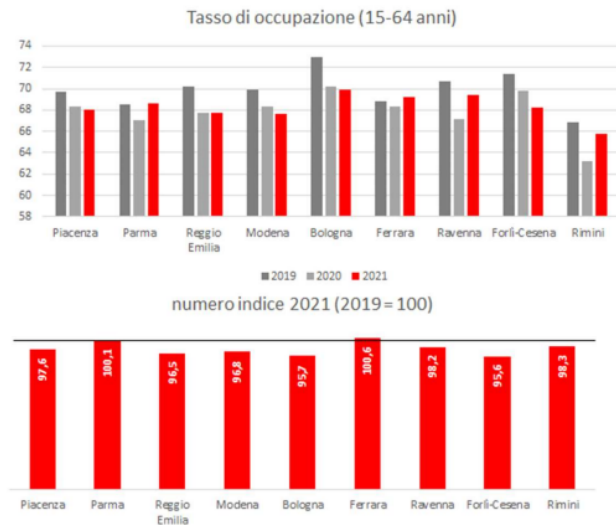
numero indice 2021 (2019 = 100)



Elaborazioni su dati ISTAT

TASSO DI OCCUPAZIONE (15-64 ANNI) NELLE PROVINCE DELL'EMILIA-ROMAGNA

- Per quanto riguarda il **tasso di occupazione (15-64 anni)**, dopo la riduzione del 2020 che aveva interessato tutti e nove i territori provinciali, nel 2021 la dinamica territoriale ha evidenziato andamenti differenziati. **Solo Parma e Ferrara sono tornate al livello pre-Covid.**
- Nel 2021 c'è stata una **crescita percettibile nella provincia di Rimini** (con un tasso al 65,8%, in aumento di 2,5 punti percentuali rispetto all'anno precedente), che ha consentito di ridurre di due punti percentuali il differenziale territoriale rispetto all'area metropolitana di Bologna (con il tasso più alto in regione), e nelle province di **Ravenna** (69,4%, +2,2 punti percentuali) e **Parma** (68,6%, +1,5 punti percentuali).
- Dinamica opposta, invece, nella provincia di Forlì-Cesena** (68,2%, in calo di 1,5 punti percentuali), in quella di **Modena** (67,7%, -0,6 punti percentuali). Più contenute le variazioni (in positivo o in negativo) degli altri territori.

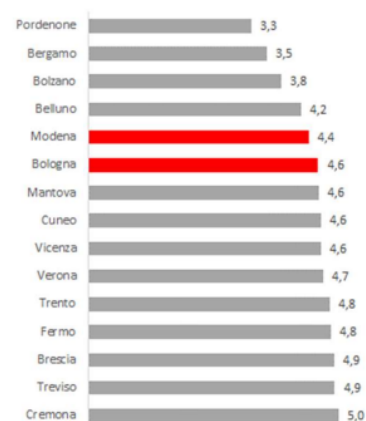


Elaborazioni su dati ISTAT

TASSO DI DISOCCUPAZIONE (15 ANNI ED OLTRE): LE PRIME 15 PROVINCE/CITTÀ METROPOLITANE IN ITALIA

- Tra le **prime 15 province/aree metropolitane per tasso di disoccupazione (15 anni ed oltre) su base nazionale**, si trovano solo due province dell'Emilia-Romagna: la provincia di Modena, al 5° posto, con un tasso pari al 4,4%, seguita dall'area metropolitana di Bologna (6° posizione, con un tasso pari al 4,6%).
- Tra le altre province, si segnala Reggio Emilia al 16° posto, Forlì-Cesena (19°), Parma (24°), Piacenza (29°), Ravenna (31°), Ferrara (47°) e Rimini (48°).

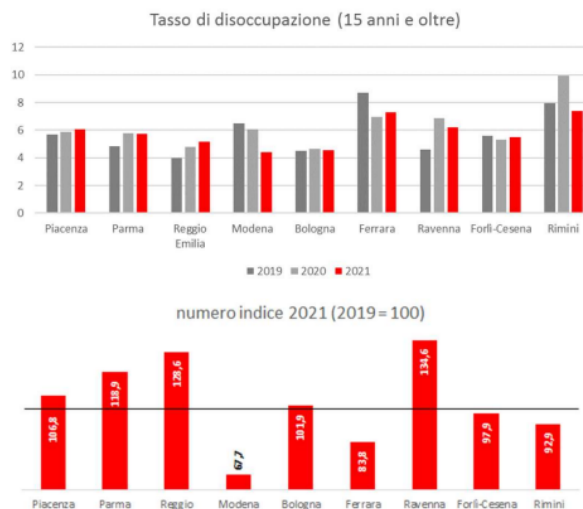
Tasso di disoccupazione (15 anni ed oltre) - 2021



Elaborazioni su dati ISTAT

TASSO DI DISOCCUPAZIONE (15 ANNI ED OLTRE) NELLE PROVINCE DELL'EMILIA-ROMAGNA

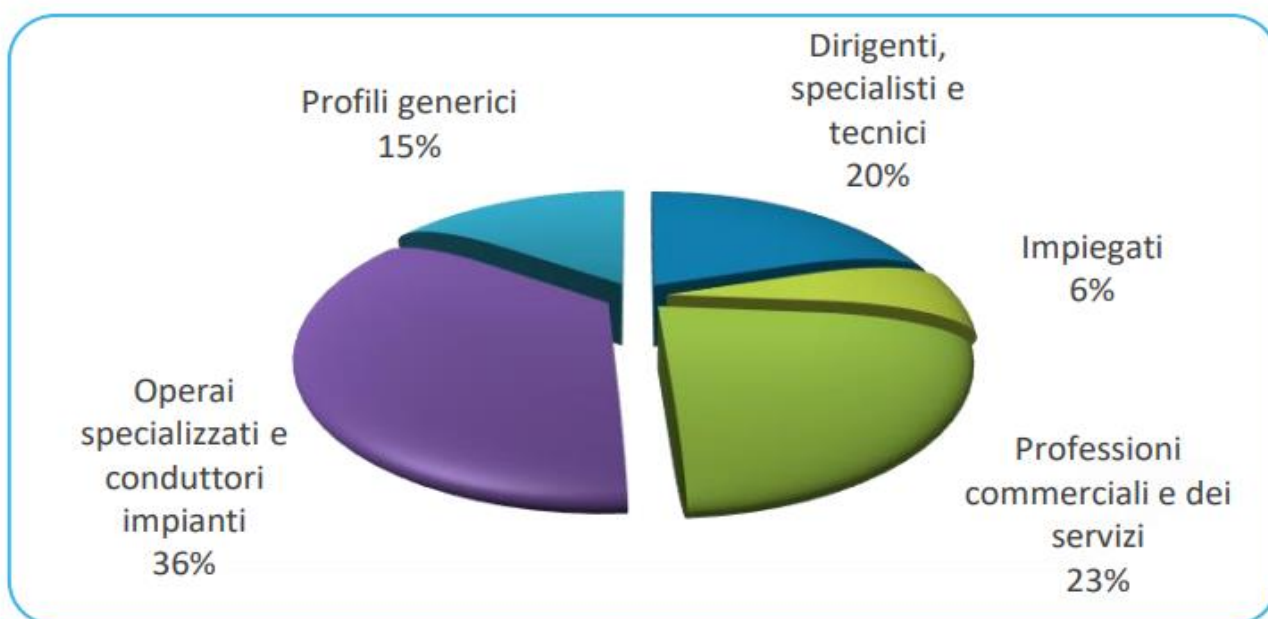
- In Emilia-Romagna nel 2021, a livello provinciale, i **tassi di disoccupazione** vanno dai **valori più bassi di Modena (4,4%) e Bologna (4,6%)**, a **quelli più alti di Ferrara (7,3%) e di Rimini (7,4%)**.
- Come abbiamo già evidenziato, nella fase di crisi (2020) e in quella successiva di progressiva ripresa (2021), la dinamica della disoccupazione è stata anomala, condizionata dal mix di provvedimenti adottati per contenere gli impatti negativi sul mercato del lavoro e dalla fuoriuscita dalle forze di lavoro di coloro che, pur disoccupati, avevano smesso di effettuare una ricerca attiva per un nuovo posto di lavoro.
- In quattro province (Modena, Ferrara, Forlì-Cesena e Rimini) il tasso 2021 risulta inferiore a quello del periodo pre-Covid; nell'area metropolitana di Bologna risulta invece di poco superiore, mentre nelle restanti province (Piacenza, Parma, Reggio Emilia e Ravenna) la disoccupazione è cresciuta maggiormente.



Elaborazioni su dati ISTAT

Secondo l'indagine mensile Excelsior³, in luglio 2022 sono previste 6.160 nuove assunzioni. Nel 22% dei casi le entrate previste saranno stabili, ossia con un contratto a tempo indeterminato o di apprendistato, mentre nel 78% saranno a termine. Le nuove assunzioni si concentreranno per il 57% nel settore dei servizi e per il 59% nelle imprese con meno di 50 dipendenti. Una quota pari al 31% interesserà giovani con meno di 30 anni. Il 15% delle entrate riguarderà personale laureato. Infine, le imprese che prevedono assunzioni saranno pari al 12% del totale. In 46 casi su 100 le imprese prevedono di avere difficoltà a trovare i profili desiderati.

ENTRATE PREVISTE PER TIPO DI PROFILO (*)






(*) Aggregazioni dei grandi gruppi della classificazione ISTAT delle professioni

³ UnionCamere – INDAGINE EXCELSIOR INFORMA, lug-set 2022

Tabella 08 – Dati sul mercato del lavoro

Fonte: Centro Studi e Statistica C.C.I.A.A. di Modena, elaborazione dati Istat

	<p>↓ 68,2 % TASSO DI OCCUPAZIONE ↓ 4,4 % TASSO DI DISOCCUPAZIONE (Dati aggiornati al 31 dicembre 2021)</p>
	<p>↓ 71.924 IMPRESE REGISTRATE ↑ 64.444 IMPRESE ATTIVE (Dati aggiornati al 31 dicembre 2021)</p>
	<p>↑ 15.360 IMPRESE FEMMINILI ↑ 4.788 GIOVANI IMPRENDITORI ↑ 8.494 IMPRESE "STRANIERE" (Dati aggiornati al 31 dicembre 2021)</p>

1.1.1.2.3. Comune di Novi di Modena - Economia insediata

Le imprese attive nel territorio di Novi di Modena nel **1° trimestre 2022** sono 1005, in aumento rispetto allo stesso periodo dell'anno scorso (982 imprese).

Si riporta la tabella delle imprese registrate ed attive, iscritte presso la CCIAA di Modena, suddivise per sezione di attività economica.

Da notare, complessivamente, un delta positivo tra nuove iscrizioni e cessazioni.

Per contro si nota una riduzione degli addetti nel confronto con il 2021.

Tabella Imprese per tipo di attività: aperture e chiusure

Settore	Registrate	Iscrizioni	Cessazioni	Attive
A Agricoltura, silvicoltura pesca	175	3	5	175
C Attività manifatturiere	313	7	6	296
E Fornitura di acqua; reti fognarie, attività di gestione dei rifiuti e risanamento	1	0	0	1
F Costruzioni	146	7	0	141
G Commercio all'ingrosso e al dettaglio; riparazione di autoveicoli e motocicli	183	15	6	175
H Trasporto e magazzinaggio	19	0	0	18
I Attività dei servizi di alloggio e di ristorazione	49	2	1	47
J Servizi di informazione e comunicazione	6	1	0	6
K Attività finanziarie e assicurative	15	1	0	15
L Attività immobiliari	50	0	0	43
M Attività professionali, scientifiche e tecniche	18	0	2	17

N Noleggio, agenzie di viaggio, servizi di supporto alle imprese	34	0	0	32
P Istruzione	2	0	0	2
Q Sanità e assistenza sociale	1	0	0	1
R Attività artistiche, sportive, di intrattenimento e divertimento	7	1	0	6
S Altre attività di servizi	30	0	0	30
X Imprese non classificate	17	2	0	0
Totale	1.066	39	20	1.005

Tabella Imprese per tipo di attività: numero addetti

Settore	Attive	Addetti tot.	Addetti fam.	Addetti sub.
A Agricoltura, silvicoltura pesca	175	210	129	81
C Attività manifatturiere	296	1.417	290	1.127
E Fornitura di acqua; reti fognarie, attività di gestione dei rifiuti e risanamento	1	2	2	0
F Costruzioni	141	229	139	90
G Commercio all'ingrosso e al dettaglio; riparazione di autoveicoli e motocicli	175	277	193	84
H Trasporto e magazzinaggio	18	36	20	16
I Attività dei servizi di alloggio e di ristorazione	47	121	57	64
J Servizi di informazione e comunicazione	6	6	4	2
K Attività finanziarie e assicurative	15	18	14	4
L Attività immobiliari	43	68	43	25
M Attività professionali, scientifiche e tecniche	17	51	15	36
N Noleggio, agenzie di viaggio, servizi di supporto alle imprese	32	79	35	44
P Istruzione	2	1	1	0
Q Sanità e assistenza sociale	1	1	1	0
R Attività artistiche, sportive, di intrattenimento e divertimento	6	6	4	2
S Altre attività di servizi	30	50	38	12
X Imprese non classificate	0	3	0	3
Totale	1.005	2.575	985	1.590

Tabella numero addetti per impresa: confronto 2021-2022

NUMERO ADDETTI/ANNO	Attive	Addetti tot.	Addetti fam.	Addetti sub.
Totale 2021	982	2.653	1.012	1.641
Totale 2022	1.005	2.575	985	1.590

Il territorio comunale è connotato da una urbanizzazione polarizzata attorno a due centri principali, Novi e Rovereto, mentre l'abitato di Sant'Antonio In Mercadello, a metà strada tra i due, risulta di dimensioni assai minori; a questa netta suddivisione territoriale dei centri urbani corrisponde anche una sostanziale suddivisione delle specializzazioni economiche, in quanto la frazione di Rovereto sul Secchia è attratta nel distretto tessile afferente a Carpi (e in misura minore nel distretto biomedicale di Mirandola), mentre il capoluogo ha sviluppato una propria specializzazione nel settore manifatturiero della produzione di scale, in sinergia con le realtà di altri comuni limitrofi (Rolo, Reggiolo e Fabbrico). Il settore artigianale e industriale di Novi comprende inoltre alcuni esempi di eccellenze nel settore alimentare e caseario; sono presenti infine, alcune aziende con forte capacità innovativa nel settore macchine agricole, meccanico e dell'elettronica automobilistica. Il centro più piccolo, Sant'Antonio In Mercadello, conserva invece una prevalente vocazione agricola.

1.1.1.2.4. Il settore tessile abbigliamento nel distretto di Carpi

Il settore in Emilia-Romagna

L'industria dell'abbigliamento dell'Emilia-Romagna riveste e ha rivestito un ruolo molto importante nel settore nazionale. Le esportazioni regionali di tessile-abbigliamento-cuoio-calzature⁴ hanno rappresentato, nel 2021, il 12% dell'export italiano di questi prodotti, e l'Emilia-Romagna ha registrato in termini assoluti 6,917 miliardi di euro di esportazioni. In questo settore l'industria dell'abbigliamento regionale si è contraddistinta per avere riportato l'incidenza più elevata rispetto all'export italiano di questo prodotto: volume annuo di euro 4,636 miliardi sul totale italiano di euro 23,939 miliardi pari al 19,4%.

Il settore in provincia di Modena

Il settore tessile abbigliamento della provincia di Modena si è affermato nel mercato italiano ed internazionale nella seconda metà degli anni '60. Le cause principali del successo sono state le abilità produttive e la flessibilità del distretto industriale di Carpi, formato da alcune imprese maggiori e da numerose microimprese specializzate nelle distinte fasi in cui è suddiviso il processo produttivo. A partire dagli anni '90, a causa dell'agguerrita concorrenza della Cina e degli altri paesi emergenti, il settore ha subito una crisi profonda che ha cambiato sensibilmente il distretto. Nel 2020, con la depressione derivante dalla pandemia, si è accelerato questo processo: i negozi di abbigliamento sono rimasti chiusi a lungo e l'impossibilità di uscire ha disincentivato l'acquisto di nuovi capi di vestiario. Nel 1995 in provincia di Modena le imprese erano 4.424 e ad oggi si sono più che dimezzate, con un calo del 56,4%⁵.

L'andamento delle esportazioni di tessile-abbigliamento della provincia di Modena ha presentato una dinamica positiva rispetto al 2020, raggiungendo e superando i livelli pre-covid del 2019: le esportazioni⁶ hanno raggiunto il valore di 757 milioni di euro in aumento del 27,5 % rispetto al 2020 e in aumento del 2% rispetto al 2019.

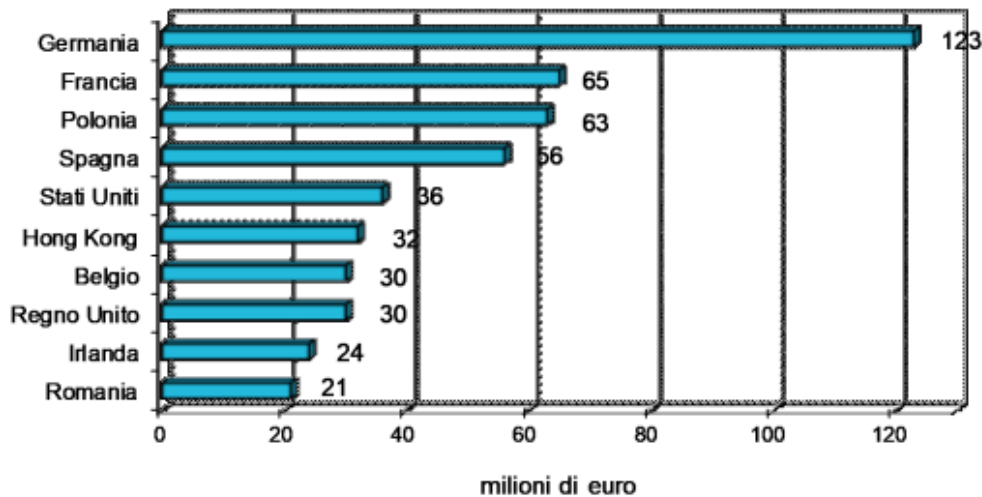
Il partner principale, che assorbe il 65,5% delle esportazioni totali del settore, è rappresentato dalla UE. Di seguito viene rappresentato un grafico delle principali destinazioni del 2021⁷:

⁴ UNIONCAMERE Emilia-Romagna Esportazioni Regionali, pg. 15/31.

⁵Camera di Commercio di Modena- <https://www.mo.camcom.it/informazione-economica/e-elle> Capitolo 8-Tessile-Abbigliamento

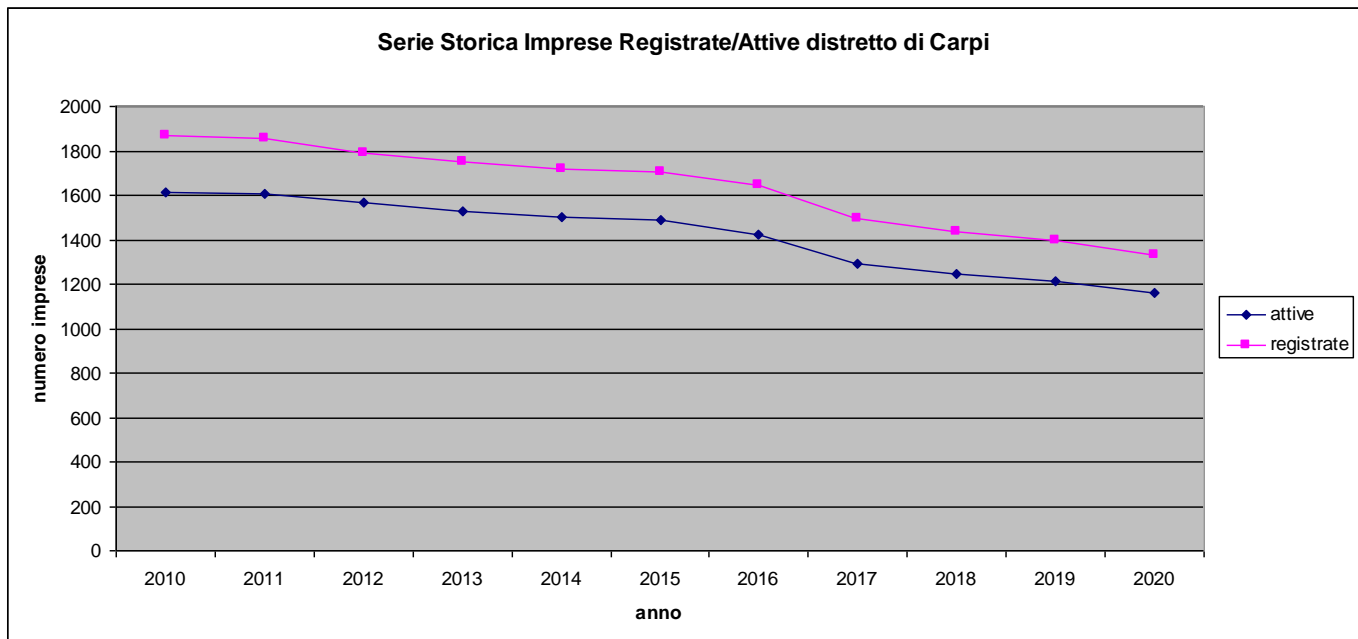
⁶ Camera di Commercio di Modena- Rapporto economico sulla Provincia di Modena anni 2019-2020- 2021.

⁷ Camera di Commercio di Modena- Graf. 8.4 – PROVINCIA DI MODENA: ESPORTAZIONI DEL SETTORE TESSILE ABBIGLIAMENTO PER PAESI DI DESTINAZIONE – anno 2021



L'evoluzione del distretto di Carpi⁸

Pur in assenza di analisi specifiche di settore sul distretto tessile-abbigliamento di Carpi i dati sulla numerosità delle imprese confermano il trend in diminuzione già evidenziato per il comparto provinciale; nello specifico considerato come intervallo temporale il decennio 2010-2020⁹ si registra una riduzione complessiva delle imprese nell'ordine del 28%:



⁸ Il distretto di Carpi è formato dai comuni di Carpi, Cavezzo, Concordia, Novi e S. Possidonio; quest'area è definita il "cuore del distretto" e si caratterizza per avere un'elevata concentrazione di occupati nel settore tessile abbigliamento. Accanto al cuore del distretto è possibile individuare una "periferia", costituita dai comuni limitrofi che con il distretto intrattengono relazioni produttive

⁹ Dati elaborati da banca dati ri-trend della Camera di Commercio di Modena (ultimi dati disponibili 2020)

Nel 2020 le imprese operative del distretto sono 1158, di cui 757 per Carpi, 196 per Novi, 79 per Concordia, 68 per Cavezzo e 58 per San Possidonio.

Effetti della pandemia da Covid19 sul quadro macroeconomico locale

Nel 2021 l'attività economica in Emilia-Romagna ha registrato un netto recupero, dopo il sensibile calo dell'anno precedente causato dallo scoppio della pandemia di Covid-19. Tuttavia nell'ultima parte dell'anno l'attività economica ha rallentato, risentendo della ripresa dei contagi e dell'acuirsi delle tensioni sulle catene di approvvigionamento di materie prime e beni intermedi.

La ripresa congiunturale ha interessato tutti i settori dell'economia, anche se con differente intensità, ed è stata accompagnata da un aumento della spesa per investimenti.

Nell'industria la produzione ha recuperato pressoché integralmente i volumi pre-pandemia, sostenuta sia dalla domanda interna sia da quella estera. Le esportazioni hanno superato i valori del 2019 in tutti i comparti, fatta eccezione per il sistema della moda. La crescita è stata più intensa nelle costruzioni, grazie alla spinta derivante dagli incentivi fiscali per le ristrutturazioni e la riqualificazione energetica degli edifici. In tale contesto le compravendite di immobili sono sensibilmente aumentate, riportandosi su un livello prossimo al picco raggiunto nel 2006. Nel settore terziario il recupero è invece risultato meno intenso, risentendo maggiormente delle fasi di recrudescenza della pandemia; nel confronto con il 2019 i livelli di attività sono rimasti inferiori, soprattutto nei comparti legati al turismo.

Le condizioni economiche delle imprese sono migliorate, con una quota di aziende che hanno chiuso l'esercizio in utile in aumento rispetto all'anno precedente. Tuttavia nella seconda parte dell'anno il rialzo dei prezzi delle materie prime sui mercati internazionali, soprattutto di quelle energetiche, ha compresso i margini di profitto.

Anche le condizioni finanziarie sono migliorate. La liquidità complessiva, già abbondante per effetto degli interventi pubblici di sostegno al settore produttivo adottati in seguito allo scoppio della pandemia, è ulteriormente cresciuta, alimentata da un maggiore autofinanziamento. I più elevati flussi di cassa interni hanno consentito di finanziare la maggiore spesa per investimenti contribuendo a contenere la domanda di credito bancario.

L'occupazione è aumentata, seppur in misura contenuta. Il miglioramento del mercato del lavoro ha contribuito a sostenere i redditi delle famiglie, che sono tornati a crescere recuperando in termini reali pressoché integralmente la flessione dell'anno precedente; anche i consumi sono aumentati con una dinamica anche superiore a quella dei redditi. La propensione al risparmio è diminuita, ma rimane ancora su livelli storicamente elevati.

L'indebitamento delle famiglie è cresciuto. In un contesto di forte ripresa degli scambi immobiliari è salita soprattutto la componente dei mutui per l'acquisto di abitazioni. L'incidenza del debito sul reddito ha mostrato livelli simili agli anni precedenti e inferiori al complesso del Paese.

Le condizioni di accesso al credito sono rimaste distese, in un contesto di politica monetaria accomodante e di sostegno del Governo alla liquidità delle imprese. L'andamento dei finanziamenti ha riflesso la dinamica della domanda, stabile per le imprese e in aumento per le famiglie; i tassi di interesse praticati si sono attestati su valori storicamente contenuti. Il tasso di deterioramento del credito è rimasto invariato. In prospettiva il flusso dei crediti deteriorati potrebbe risentire del peggioramento del quadro congiunturale. Il venir meno delle moratorie sui prestiti alle imprese appare invece un fattore di rischio contenuto: quelle che hanno usufruito

della sospensione dei pagamenti fino al termine ultimo previsto dalla normativa detenevano una quota di finanziamenti limitata, pur mostrando una rischiosità più elevata della media.

All'inizio dell'anno 2022 l'attività economica è stata condizionata dalla ripresa dei contagi e dal permanere delle difficoltà legate ai costi elevati dell'energia e all'approvvigionamento dei beni intermedi. Lo scoppio del conflitto in Ucraina ha indotto un ulteriore aumento dei prezzi delle materie prime, soprattutto di quelle esportate dai due paesi coinvolti.

Il quadro degli indicatori disponibili relativi al primo trimestre dell'anno in corso mostra una sostanziale tenuta dei livelli di attività economica in regione. La produzione industriale sarebbe rimasta invariata, in presenza di una domanda interna che ha risentito del peggioramento del clima di fiducia delle famiglie; le vendite all'estero hanno invece continuato a crescere, nonostante il marcato rallentamento del commercio internazionale. Sul mercato del lavoro è proseguito l'aumento dell'occupazione e si è ulteriormente ridotto il ricorso alla CIG.

Sulle prospettive per i prossimi mesi gravano significativi rischi al ribasso legati al permanere delle tensioni geopolitiche, oltre che agli sviluppi della pandemia. Gli shock dal lato dell'offerta limitano la disponibilità di risorse di famiglie e imprese, frenando consumi, investimenti e scambi con l'estero. L'intensità dell'impatto di questi fattori appare molto incerta, in quanto legata alla durata del conflitto in Ucraina. Le previsioni di Prometeia continuano a ipotizzare per l'anno in corso un'espansione del prodotto in Emilia-Romagna superiore ai 2 punti percentuali; tuttavia le stime sono state pressoché dimezzate rispetto a quelle di inizio anno e riflettono una crescita in larga parte acquisita per effetto della forte ripresa del 2021.

1.1.1.2.5. Il manifatturiero a Novi di Modena

L'area dei comuni di Novi, Reggiolo, Rolo e Fabbrico è caratterizzata da una forte e radicata specializzazione produttiva nel comparto delle scale di legno e metallo; si tratta di una nicchia produttiva molto legata alle tradizionali lavorazioni meccaniche e del legno, caratterizzata da produzioni in piccole serie e ad alto valore aggiunto. L'importanza di questo sistema produttivo per l'economia dell'area ricompresa tra le provincie di Modena e Reggio Emilia è riconosciuta anche dalla stessa Regione che, con propria deliberazione di Giunta n. 1411 del 24/09/2007 (*"Individuazione delle specializzazioni produttive regionali ai fini dell'orientamento delle politiche industriali regionali"*), ha inserito il distretto della scala tra le 22 specializzazioni manifatturiere trainanti l'economia regionale, sulla base del loro peso occupazionale e dell'indice di specializzazione rispetto all'economia nazionale.

L'analisi dei dati di questo settore riguarda la variazione delle serie statistiche inerenti il comparto manifatturiero del territorio novese e in particolare i sottoinsiemi C16 (Industria del legno e dei prodotti in legno) e C25 (Fabbricazione di prodotti in metallo).

L'ultima rilevazione restituisce una situazione migliore delle attese per quanto riguarda il numero delle imprese attive che sono leggermente aumentate, nonostante il grave condizionamento dei mercati mondiali dovuto alla pandemia: il livello occupazionale del settore tiene ma è comunque in calo per il settore C25.

Novi	1° TRIMESTRE 2021	1° TRIMESTRE 2022	
IMPRESE	52	54	+2
ADDETTI	332	321	-9

Provincia	1° TRIMESTRE 2021	1° TRIMESTRE 2022	
IMPRESE	2255	2238	-17
ADDETTI	17162	17120	-42

Il dato locale assume particolare significato se confrontato con il trend negativo delle rilevazioni a livello provinciale, dove dal 2018 si continua a registrare un calo delle imprese ancora attive negli stessi settori manifatturieri (C16; C25) anche se in quest'ultimo anno la decrescita è notevolmente rallentata: da 2345 nel 1° trimestre 2018 a 2255 nel primo trimestre 2021, a 2238 nel primo trimestre 2022.

Lo stesso trend di decrescita del settore si registra in ambito regionale.

Rispetto al trend provinciale si assiste quindi alla tenuta del tessuto produttivo manifatturiero specifico.

Guardando nel dettaglio tutto il mercato del lavoro del territorio comunale, il settore manifatturiero svolge un ruolo fondamentale, con un livello di impiego pari al 55,03% (54,25% nel 2021) della forza lavoro complessiva impegnata nel comune di Novi di Modena, sia dipendente (soggetti con contratto di lavoro subordinato), che indipendente (soci, collaboratori, parasubordinati, ecc...).

In leggera crisi il settore tessile con la cessazione di 7 aziende e la perdita di 29 addetti, così come il settore agricolo che vede la cessazione di 3 ditte e la perdita di 29 addetti.

Dal punto di vista delle aziende attive si registra un trend positivo nel commercio al dettaglio che evidenzia 20 nuove ditte attive senza però incremento di addetti.

Comune di Novi di Modena - addetti dipendenti e indipendenti per unità locali e relative percentuali di impiego della forza lavoro (primo trimestre 2022).

Fonte: StockView Infocamere

Settore	Attive	Addetti tot.	Addetti fam.	Addetti sub.	Occupati tot %
A Agricoltura, silvicoltura pesca	175	210	129	81	8,15%
C Attività manifatturiere	296	1.417	290	1.127	55,03%
E Fornitura di acqua; reti fognarie, attività di gestione dei rifiuti e risanamento	1	2	2	0	0,07%
F Costruzioni	141	229	139	90	8,90%
G Commercio all'ingrosso e al dettaglio; riparazione di autoveicoli e motocicli	175	277	193	84	10,75%
H Trasporto e magazzinaggio	18	36	20	16	1,40%
I Attività dei servizi di alloggio e di ristorazione	47	121	57	64	4,70%
J Servizi di informazione e comunicazione	6	6	4	2	0,24%
K Attività finanziarie e assicurative	15	18	14	4	0,70%
L Attività immobiliari	43	68	43	25	2,64%
M Attività professionali, scientifiche e tecniche	17	51	15	36	1,99%
N Noleggio, agenzie di viaggio, servizi di supporto alle imprese	32	79	35	44	3,07%
P Istruzione	2	1	1	0	0,03%
Q Sanità e assistenza sociale	1	1	1	0	0,03%
R Attività artistiche, sportive, di intrattenimento e divertimento	6	6	4	2	0,24%
S Altre attività di servizi	30	50	38	12	1,95%
X Imprese non classificate	0	3	0	3	0,11%
Grand Total	1.005	2.575	985	1.590	100,00%

1.1.1.2.6 - Rielaborazione del quadro macroeconomico locale dopo la crisi dovuta alla pandemia da Covid19 e la guerra in Ucraina ¹⁰

Sono riviste al rialzo le previsioni di Prometeia per l'economia nel 2022. Dopo i timori di una brusca frenata a causa dell'inflazione e della guerra in Ucraina, le variabili economiche hanno mostrato una flessione meno decisa.

Le elaborazioni del Centro Studi e Statistica della Camera di Commercio di Modena sulle previsioni degli "Scenari Economici Provinciali" di Prometeia mostrano come sia migliorata la previsione dell'andamento economico italiano e modenese rispetto ai risultati sviluppati ad aprile.

A livello mondiale viene leggermente ritoccata al ribasso la previsione del PIL (+2,1%); il risultato peggiore si rileva in Russia (-13,2%), mentre migliora l'area Euro (+2,6%), con il PIL italiano che appare più performante: +2,9%.

Il consuntivo del Valore Aggiunto del 2021 viene ritoccato al ribasso sia per la provincia di Modena (+8,5%), che per l'Emilia Romagna (+7,1%), mentre rimane invariato per l'Italia (+6,6%).

Risultano invece più favorevoli di quasi un punto percentuale le previsioni per il 2022, con Modena che mostra un incremento del 3,6%, l'Emilia Romagna del 3,4% e l'Italia del 3,1%. Restano prudenti le stime per il 2023, con un rallentamento per Modena (+2,3%), ma ancor più per l'Emilia Romagna (+2,1%) e per l'Italia (+1,9%).

Il buon andamento del Valore Aggiunto dipende anche da un miglioramento dell'export modenese, che nel 2022 si prevede crescerà del 6,7%, mentre nel 2023 in modo più contenuto del 4,1%. Le importazioni avranno lo stesso trend, in salita del 6,2% nel 2022 e del 5,6% nel 2023. Grazie a questa ripresa aumenta ulteriormente la quota dell'export sul Valore Aggiunto modenese, arrivando al 67,5% nel 2022. L'Emilia Romagna segue a ruota (56,3%), mentre nel totale Italia l'export determina poco più di un terzo del Valore Aggiunto totale (35,9%).

¹⁰ Estratto dal Rapporto di previsione sull'economia modenese commissionato da Unioncamere Emilia-Romagna a Prometeia – aggiornamento di luglio 2022.

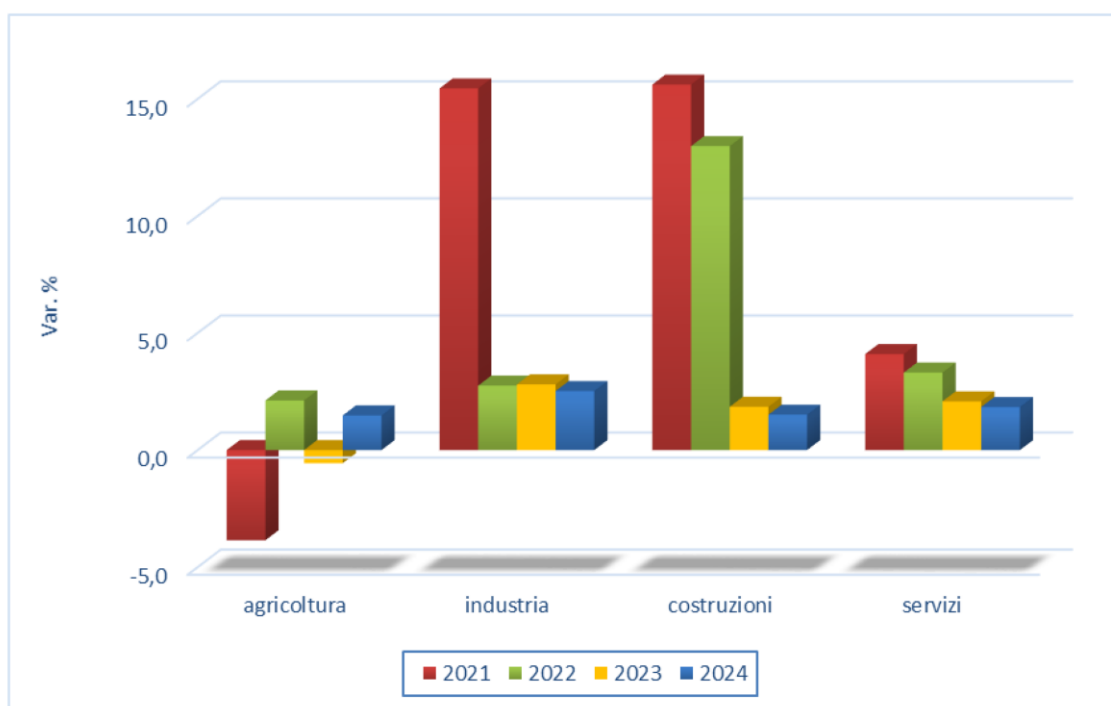
L'andamento settoriale mostra come i bonus fiscali siano fondamentali per la crescita dell'edilizia, che dopo uno sviluppo del 15,6% nel 2021, continua la sua corsa con un +13,0% nel 2022, mentre si prevede che al termine delle agevolazioni nel 2023 l'incremento dell'edilizia sarà soltanto dell'1,8%.

L'industria manifatturiera invece non replicherà l'ottima performance del 2021 (+15,4%): quest'anno si prevede una crescita del 2,8% così come nel 2023. La ripresa dei servizi nel 2021 è stata molto meno marcata rispetto agli altri settori (+4,1%) e proseguirà lentamente anche nel 2022 (+3,3%) e nel 2023 (+2,1%). Nonostante la siccità si presume che l'agricoltura mantenga un andamento positivo anche quest'anno (+2,1%).

Le ripercussioni sul mondo del lavoro indurranno nel 2022 una lieve diminuzione degli occupati (-0,3%), mentre aumenteranno le forze di lavoro (+0,6%), con il relativo tasso di disoccupazione che si assesterà al 5,2%. Nel 2023 si verificherà un moderato incremento degli occupati (+0,9%).

Rimane sempre positivo l'andamento del reddito disponibile dei modenesi, che conferma l'aumento del +4,8% del 2021, migliora ulteriormente nel 2022 (+5,7%) e rimane piuttosto positivo anche nel 2023 (+4,6%). Nonostante ciò l'andamento dei consumi resterà più cauto, con una crescita del 2,7% nel 2022 e del 2,5% nel 2023, probabilmente influenzato negativamente dall'affermarsi dell'inflazione.

Variazione tendenziale del valore aggiunto in provincia di Modena per settori di attività



Fonte: elaborazione Centro Studi e Statistica C.C.I.A.A. di Modena – dati Prometeia, Scenari per le economie locali, luglio 2022

1.1.2. Gli obiettivi individuati dal Governo e dalla Regione

1.1.2.1. Il quadro macroeconomico nazionale

1.1.2.1.1. Il quadro nazionale generale¹¹

I primi mesi dell'anno 2021 sono stati caratterizzati da una ripresa generalizzata della produzione e dello scambio commerciale mondiale, pur con differenze e specificità proprie di ogni paese in relazione all'andamento pandemico locale. In Italia si prevede una crescita sostenuta del Pil per il biennio 2021 – 2022 con un +4,7% di aumento nell'anno in corso e un +4,4% per il prossimo. La crescita del Pil per il biennio sarà sostenuta dalla domanda interna al netto delle scorte, in crescita rispettivamente del +4,6 nel 2021 e del +4,5 nel 2022, contestualmente all'aumento degli investimenti, +10,09 nel primo anno e +8,7% nel secondo, e della spesa delle famiglie e delle ISP, +3,6 nel 2021 e +4,7 nel 2022. Le attese per la domanda estera netta vedono un contributo inferiore con uno +0,1 % p.p. sul 2021 e negativo con un -0,1 p.p. sul 2022. Le scorte fornirebbero un contributo nullo nel biennio di previsione.

Tabella 9 – Previsioni per l'economia italiana – PIL e principali componenti

Anni 2020-2023, valori concatenati per le componenti di domanda; variazioni percentuali sull'anno precedente e punti percentuali

		2021	2022	2023
Prodotto interno lordo	-9,0	6,6	2,8	1,9
Importazioni di beni e servizi fob ¹²	-12,1	14,2	8,5	3,8
Esportazioni di beni e servizi fob	-13,4	13,3	6,7	3,7
DOMANDA INTERNA INCLUSE LE SCORTE	-8,5	6,6	3,2	1,9
Spesa delle famiglie residenti e delle ISP	-10,6	5,2	2,3	1,6
Spesa delle AP	0,5	0,6	0,5	0,6
Investimenti fissi lordi	-9,1	17,0	8,8	4,2
CONTRIBUTI ALLA CRESCITA DEL PIL				
Domanda interna (al netto della variazione delle scorte)	-7,9	6,2	3,2	1,9
Domanda estera netta	-0,8	0,2	-0,4	0,0
Variazione delle scorte	-0,5	0,2	0,0	0,0
Deflatore della spesa delle famiglie residenti	-0,2	1,7	5,8	2,6
Deflatore del prodotto interno lordo	1,4	0,5	3,4	2,0
Retribuzioni lorde per unità di lavoro dipendente	2,1	0,4	2,6	2,2
Unità di lavoro	-10,3	7,6	2,5	1,6
Tasso di disoccupazione	9,2	9,3	8,4	8,2
Saldo della bilancia dei beni e servizi / Pil (%)	3,7	2,4	0,6	0,1

In linea con la crescita del PIL si attende una crescita dell'occupazione, calcolata in ULA (Unità Lavoro Anno) che registrerà un miglioramento pari a +2,5% sul 2022 e un miglioramento pari a +1,6 sul 2023. L'andamento del tasso di disoccupazione invece seguirà la normalizzazione del mercato del lavoro attestandosi intorno al 8,4% nel 2022 e scendendo leggermente nel 2023 intorno al 8,2%. Il deflatore¹³ della spesa delle famiglie residenti è previsto in incremento di un

¹¹ Estratto da "Le prospettive per l'economia italiana nel 2021-2022", ISTAT del 04 Giugno 2021.

¹² L'espressione Free On Board (occasionalmente ed erroneamente definita anche come freight on board; in italiano: franco a bordo indicante il porto d'imbarco convenuto), utilizzata nella forma breve di acronimo come FOB[1], è una delle clausole contrattuali in uso nelle compravendite internazionali, quelle codificate nell'Incoterms e che servono a statuire i diritti e i doveri di ognuna delle parti in causa, definendo anche la suddivisione dei costi di trasporto, assicurativi e doganali tra venditore ed acquirente (Wikipedia)

+5,8% nel 2022 a causa dell'aumento dei prezzi dei beni energetici, mentre nel 2023 scenderà al 2,6%.

Le prospettive per i prossimi mesi sono caratterizzate da elevati rischi al ribasso quali ulteriori incrementi nel sistema dei prezzi, una flessione del commercio internazionale e l'aumento dei tassi di interesse; anche le aspettative di famiglie e imprese potrebbero subire un significativo peggioramento.

Economia mondiale in rallentamento

L'inflazione in accelerazione, gli ostacoli al funzionamento delle catene del valore, l'aumento della volatilità sui mercati finanziari, gli ulteriori rialzi dei prezzi delle materie prime energetiche e alimentari a cui si aggiunge il cambio di intonazione delle politiche monetarie annunciato (in alcuni paesi già implementato a inizio 2022), hanno determinato un generalizzato peggioramento delle prospettive di breve e medio termine dell'economia internazionale.

La Commissione europea ha rivisto al ribasso le stime di crescita del Pil mondiale per il biennio 2022-2023 (rispettivamente +3,2% e +3,5%).

Tra gennaio e marzo 2022, l'economia cinese, frenata dalle nuove misure di lockdown, ha decelerato rispetto al trimestre precedente (+1,3% in termini congiunturali da +1,6%). Secondo le stime della Commissione Europea il paese, nel 2022 e nel 2023, crescerà rispettivamente del 4,6% e del 5%.

Negli Stati Uniti, il Pil nei primi tre mesi del 2022 ha mostrato un'inattesa flessione congiunturale (-0,4%). Si tratta del primo calo da circa due anni. L'andamento è stato condizionato dai contributi negativi delle esportazioni nette e delle scorte superiori all'apporto positivo della domanda interna. Come atteso dai mercati, e nonostante l'acuirsi delle tensioni geopolitiche, a marzo e aprile la Federal Reserve, per la prima volta da dicembre 2018, ha alzato i tassi di interesse rispettivamente di 25 e 50 punti base, come misura di contrasto ai livelli elevati dell'inflazione. Il paese è atteso crescere nel 2022 del 2,9%, in netta decelerazione rispetto al 2021, per poi rallentare ulteriormente al 2,3% nel 2023.

Tabella 10 – Principali variabili internazionali

Anni 2021-2023, livelli e variazioni percentuali sull'anno precedente

	2021	2022	2023
Prezzo del Brent (dollari a barile)	70,4	101,4	101,4
Tasso di cambio dollaro/euro	1,18	1,07	1,07
Commercio mondiale in volume*	10,4	4,9	4,4
PRODOTTO INTERNO LORDO			
Mondo	5,8	3,2	3,5
Paesi avanzati	5,5	2,8	2,4
USA	5,7	2,9	2,3
Giappone	1,7	1,9	1,8
Area Euro	5,4	2,7	2,3
Paesi emergenti e in via di sviluppo	6,1	3,6	4,5
Cina	8,1	4,6	5,0

Fonte: DG-ECFIN Spring Forecasts (2022) ed elaborazioni Istat

* Importazioni mondiali di beni e servizi in volume

Nell'area euro, nei primi tre mesi del 2022 il Pil è aumentato dello 0,3% in termini congiunturali, la stessa intensità del trimestre precedente. A livello nazionale, in Spagna, Germania e Italia il

¹³ Deflatore: Il rapporto tra un aggregato espresso in termini nominali e lo stesso espresso in termini reali. Indica quanta parte della crescita dell'aggregato, espresso in termini nominali, sia da attribuire a variazioni di prezzo (definizione da "CONTI ECONOMICI NAZIONALI ISTAT ANNI 2018-2019")

Pil è cresciuto rispettivamente dello 0,3%, dello 0,2% e dello 0,1% mentre in Francia si è mantenuto sui livelli dei tre mesi precedenti.

La Commissione europea prevede che il Pil dell'area euro aumenti del 2,7% nel 2022 per poi rallentare al 2,3% nel 2023.

A livello nazionale, la Spagna dovrebbe crescere nel 2022 del 4,0% (+3,4% nel 2023) seguita dalla Francia (+3,1% e +1,8%) e dalla Germania che dovrebbe mostrare una accelerazione dell'attività nel 2023 (+1,6% e +2,4%).

Nel 2021 il tasso di cambio si è attestato a 1,18 dollari per euro mentre per il 2022 si stima un progressivo deprezzamento dell'euro fino a 1,07 dollari che si manterrà, in base all'ipotesi tecnica sottostante la previsione, stabile nel 2023.

Nel 2021, la fase di ripresa dell'attività economica e il disequilibrio tra domanda e offerta hanno determinato un deciso aumento della quotazione del petrolio che in media è stata pari a 70,4 dollari al barile, in deciso rialzo rispetto al 2020 (43,4 dollari). Nei primi mesi del 2022 il prezzo del Brent è salito oltre i 100 dollari al barile. L'ipotesi tecnica implica il mantenimento di questo livello per il resto del 2022 e per il 2023.

Previsioni per l'economia italiana

Nel primo trimestre 2022 la fase di ripresa del ciclo economico italiano è apparsa affievolirsi (+0,1% la variazione congiunturale).

La domanda nazionale (al netto delle scorte) ha fornito un contributo positivo alla crescita (+0,4 punti percentuali) mentre quella estera netta, condizionata dal marcato aumento delle importazioni, ha fornito un apporto negativo (-0,3 punti percentuali). Il miglioramento della domanda ha riflesso andamenti differenziati tra i comportamenti di famiglie e imprese, con una riduzione dei consumi (-0,8%) e un ulteriore aumento degli investimenti (+3,9%) trainati dal protrarsi del dinamismo di quelli in costruzione e da una ripresa degli investimenti in impianti, macchinari e armamenti.

Anche dal lato dell'offerta sono emersi andamenti differenziati tra i settori. All'ulteriore miglioramento congiunturale del valore aggiunto delle costruzioni (+5,8%) si è associato un calo dell'attività dell'industria in senso stretto (-0,9%) e una sostanziale stabilità di quella dei servizi (-0,1%), sostenuta dal recupero delle attività professionali, ricerca e servizi di supporto e dalle attività immobiliari (rispettivamente +4,0% e +1,3%).

Le indagini sulla fiducia confermano l'eterogeneità tra la reazione di famiglie e imprese all'impatto della guerra.

L'indice di fiducia dei consumatori ha segnato una caduta tra marzo e aprile a cui è seguita a maggio una contenuta ripresa.

L'andamento della fiducia delle imprese, la cui flessione è stata più moderata rispetto a quella dei consumatori, mostra significative differenze tra le attività. A maggio, nel settore delle costruzioni la fiducia è rimasta su livelli massimi mentre è diminuita quella delle imprese manifatturiere, evidenziando un ulteriore peggioramento dei giudizi sugli ordini, ed è tornata ad aumentare la fiducia nel settore dei servizi, prevalentemente tra le imprese del turismo e dei servizi di informazione e comunicazione.

La fase di ripresa degli investimenti e il mantenimento della fiducia delle imprese a un livello superiore alla media di lungo periodo si associano, tuttavia, a due elementi di forte criticità legati alla crescita dei prezzi dei beni energetici: il peggioramento del saldo della bilancia commerciale e l'accelerazione dell'inflazione. Nel primo trimestre 2022 il saldo della bilancia commerciale è risultato negativo per 7 miliardi anche se, considerato al netto dei beni energetici, ha segnato un avanzo di 14,9 miliardi.

A maggio 2022, l'indice nazionale dei prezzi al consumo per l'intera collettività (NIC), al lordo dei tabacchi, ha registrato un aumento del 6,9% su base annua (da +6,0% del mese precedente) trainato sia dai listini dei beni energetici sia da una più ampia diffusione del fenomeno inflattivo.

L'evoluzione di questi fattori nel breve e medio periodo è contraddistinta da un elevato grado di incertezza.

Assumendo il proseguimento delle tendenze in atto nei comportamenti di famiglie e imprese, nel 2022 il Pil in media segnerebbe un ulteriore miglioramento (+2,8%) trainato dalla domanda interna che, al netto delle scorte, contribuirebbe positivamente per 3,2 punti percentuali mentre la domanda estera netta fornirebbe un apporto negativo (-0,4 punti percentuali). Il contributo delle scorte è stimato pari a zero in entrambi gli anni. La fase espansiva dell'economia italiana è prevista estendersi anche al 2023, sebbene con una intensità più contenuta: il Pil aumenterebbe dell'1,9%, sostenuto interamente dal contributo della domanda interna al netto delle scorte (1,9 punti percentuali) mentre la domanda estera netta fornirebbe un contributo nullo.

In questo scenario, nel 2023 si registrerebbe un azzeramento del saldo della bilancia commerciale.

Investimenti trainati dalle costruzioni

Nel 2021 gli investimenti italiani hanno segnato una forte accelerazione (+17,0%) superiore a quella di Francia (+11,6%), Spagna e Germania (rispettivamente +4,3% e +1,1%). La quota di investimenti sul Pil ha registrato un significativo incremento portandosi al 20,0%, un livello superiore a quello del 2019 (18,4%), ma ancora inferiore ai valori osservati in Francia (24,0%), Spagna (21,6%) e Germania (21,0%).

Il ciclo espansivo degli investimenti italiani è proseguito anche nei primi tre mesi del 2022 (+3,9% rispetto al trimestre precedente), sostenuto dall'ulteriore accelerazione del comparto delle costruzioni (+5,5%) e degli impianti, macchinari e armamenti (+4,3%).

Nei prossimi mesi i fattori a favore del proseguimento del ciclo favorevole degli investimenti, quali il sostegno al settore delle costruzioni e la realizzazione del piano di investimenti pubblici previsti dal PNRR, sono attesi bilanciare gli elementi negativi, quali il peggioramento della fiducia e delle attese di produzione da parte delle imprese e il possibile rialzo dei tassi di interesse.

Nel complesso, nel 2022 proseguirebbe il recupero degli investimenti (+8,8%) per poi rallentare nell'anno successivo (+4,2%). Nel 2023 il rapporto tra investimenti e Pil raggiungerebbe il 21,6%.

Bilancia commerciale in pareggio

Nel corso del 2021 gli scambi con l'estero dell'Italia, analogamente agli altri paesi europei, hanno mostrato un forte recupero dopo il crollo dell'anno precedente.

In assenza di significative cadute del commercio internazionale, nel 2022 le importazioni aumenterebbero con una intensità superiore a quella delle esportazioni (rispettivamente +8,5% e +6,7%) mentre nell'anno successivo entrambi i flussi crescerebbero con una intensità simile (+3,8% e +3,7%). L'aumento della spesa per le importazioni di beni energetici causerebbe un progressivo deterioramento del saldo della bilancia commerciale, espresso in percentuale di Pil, che si ridurrebbe nell'anno corrente (+0,6%) per poi annullarsi l'anno successivo (+0,1%).

Sostenuti e diffusi aumenti dell'inflazione

Nei primi mesi del 2022, l'inflazione ha accelerato trainata dagli effetti dei rincari del petrolio, del gas naturale e delle materie prime agricole che hanno avuto impatto nelle diverse fasi del sistema dei prezzi.

Nel primo trimestre 2022, l'incremento tendenziale dell'indice per l'intera collettività si è attestato al 5,7%, per poi segnare una accelerazione ad aprile (+6,0%) e maggio (+6,9%). L'evoluzione è stata caratterizzata dal contributo fortemente positivo delle voci energetiche (+42,2% a maggio da 45,2% del primo trimestre 2022) sostenute sia dalla componente dei

prezzi dei beni regolamentati, caratterizzata dagli adeguamenti trimestrali al rialzo delle tariffe di energia elettrica e gas, sia da quella dei beni non regolamentati.

A maggio 2022 è proseguita la diffusione dei rialzi dei prezzi nei diversi prodotti. I prezzi dei beni alimentari hanno mostrato un'ulteriore accelerazione tendenziale (+7,1%), a sintesi di aumenti significativi sia degli alimentari lavorati (+6,8%) sia dei beni alimentari non lavorati (+7,9%). Anche i listini dei servizi hanno evidenziato una accelerazione negli ultimi mesi (+3,1% a maggio 2022) trainati dai prezzi dei servizi ricreativi, culturali e per la cura della persona e dei trasporti.

Il rafforzamento e la diffusione della fase di crescita dei prezzi si è riflesso nelle misure dell'inflazione di fondo, sia nell'accezione che esclude energetici, alimentari e tabacchi (2,7% a maggio 2022 da 2,0% a aprile 2022) sia in quella al netto dei soli beni energetici (3,7% a maggio 2022 da 2,9% a aprile 2022).

La crescita dell'inflazione è attesa proseguire nei prossimi mesi per poi attenuarsi, anche se con tempi e intensità ancora incerti. Nella media del 2022, il tasso di variazione del deflatore della spesa delle famiglie è previsto crescere (+5,8%, +1,7% nel 2021) mentre il deflatore del Pil segnerà un incremento più contenuto (+3,4%, +0,5% nel 2021).

Sotto l'ipotesi che le pressioni al rialzo dei prezzi delle materie prime siano contenute e in presenza di una stabilizzazione delle quotazioni del petrolio e del cambio, nel prossimo anno l'inflazione è attesa in parziale decelerazione. Nel 2023, il deflatore della spesa per consumi delle famiglie e quello del Pil sono previsti crescere rispettivamente del 2,6% e 2,0% in media d'anno.

1.1.2.1.2. Il Documento di Economia e Finanza Nazionale e la relativa Nota di aggiornamento¹⁴

Il Documento di economia e finanza (DEF) è lo strumento centrale del ciclo di programmazione economica e finanziaria e di bilancio con il quale si prende atto a consuntivo dell'andamento dell'economia e delle finanze pubbliche registrato negli esercizi precedenti e si predispongono, in chiave europea, le politiche economiche e di bilancio per quelli successivi.

Il Documento di Economia e Finanza (DEF) 2022 è stato approvato il 6 aprile 2022 dal Consiglio dei Ministri e si compone di tre sezioni.

La prima sezione reca il Programma di stabilità dell'Italia, ovvero indica:

- gli obiettivi di politica economica e il quadro delle previsioni economiche e di finanza pubblica almeno per il triennio successivo e gli obiettivi articolati per i sotto settori del conto delle amministrazioni pubbliche;
- l'aggiornamento delle previsioni per l'anno in corso, evidenziando gli eventuali scostamenti rispetto al precedente Programma di stabilità;
- l'evoluzione economico-finanziaria internazionale, per l'anno in corso e per il periodo di riferimento; per l'Italia, le previsioni macroeconomiche, per ciascun anno del periodo di riferimento, con --evidenziazione dei contributi alla crescita dei diversi fattori, dell'evoluzione dei prezzi, del mercato del lavoro e dell'andamento dei conti con l'estero;
- le previsioni per i principali aggregati del conto economico delle amministrazioni pubbliche;

¹⁴ DEF 2021 (DOCUMENTO DI ECONOMIA E FINANZA), <https://www.mef.gov.it/documenti-pubblicazioni/doc-finanza-pubblica/index.html#cont1>

- gli obiettivi programmatici, indicati per ciascun anno del periodo di riferimento, in rapporto al prodotto interno lordo, tenuto conto della manovra, per l'indebitamento netto, per il saldo di cassa, al netto e al lordo degli interessi e per il debito delle amministrazioni pubbliche.

La seconda sezione contiene l'analisi e le tendenze della finanza pubblica, ovvero indica:

- l'analisi del conto economico e del conto di cassa delle amministrazioni pubbliche nell'anno precedente e degli eventuali scostamenti rispetto agli obiettivi programmatici indicati nel DEF;
- le previsioni tendenziali, almeno per il triennio successivo, del saldo di cassa del settore statale e le indicazioni sulle correlate modalità di copertura;
- le informazioni di dettaglio sui risultati e sulle previsioni dei conti dei principali settori di spesa, almeno per il triennio successivo.

La terza sezione reca lo schema del Programma nazionale di riforma, ovvero indica:

- lo stato di avanzamento delle riforme avviate;
- gli squilibri macroeconomici nazionali e i fattori di natura macroeconomica che incidono sulla competitività;
- le priorità del Paese e le principali riforme da attuare, i tempi previsti per la loro attuazione e la compatibilità con gli obiettivi programmatici indicati nella prima sezione del DEF.

La Nota di aggiornamento al DEF (NADEF) viene presentata alle Camere entro il 27 settembre di ogni anno per aggiornare le previsioni economiche e di finanza pubblica del DEF in relazione alla maggiore disponibilità di dati ed informazioni sull'andamento del quadro macroeconomico e di finanza pubblica. Il documento, inoltre, contiene l'aggiornamento degli obiettivi programmatici, che tiene conto anche delle eventuali osservazioni formulate dalle istituzioni UE competenti nelle materie relative al coordinamento delle finanze pubbliche degli Stati membri.

Al momento dell'elaborazione del presente paragrafo¹⁵ non è ancora stata predisposta la NADEF 2022; l'ultima Nota di Aggiornamento al DEF (relativa al DEF 2021) è stata approvata dal Consiglio dei Ministri il 29 settembre 2021 definendo il perimetro di finanza pubblica nel quale iscrivere le misure della legge di Bilancio 2022.

Il Documento di Economia e Finanza (DEF) 2022, di cui si riportano sotto alcuni passaggi¹⁶, approvato dal Consiglio dei Ministri del 6 aprile e trasmesso al Parlamento il 7 aprile, tiene conto del peggioramento del quadro economico determinato da diversi fattori, in particolare l'invasione dell'Ucraina da parte della Russia, l'aumento dei prezzi dell'energia, degli alimentari e delle materie prime, l'andamento dei tassi d'interesse e la minor crescita dei mercati di esportazione dell'Italia.

¹⁵ redazione al 10/09/2022

¹⁶ Tratto da

https://www.dt.mef.gov.it/export/sites/sitodt/modules/documenti_it/analisi_programmazione/documenti_programmatici/def_2022/DEF-2022-Programma-di-Stabilita_PUB.pdf

Quadro macroeconomico e di finanza pubblica programmatico

La politica di bilancio per il 2022 delineata un anno fa nel Programma di Stabilità, successivamente precisata nel Documento Programmatico di Bilancio e poi attuata con la Legge di Bilancio, si basa sulla considerazione che il rilancio dell'economia italiana dopo anni di lenta crescita e l'inedito crollo del 2020 richieda una politica di bilancio oculata ma espansiva – pur nell'aspettativa che il PNRR produca un impulso via via crescente allo sviluppo sostenibile del Paese.

Pertanto, l'approccio adottato nella Legge di Bilancio 2022 prevede che la politica di bilancio dell'Italia rimanga espansiva fino a quando non si sia pienamente chiuso il gap di PIL rispetto al trend precrisi. L'intonazione progressivamente meno espansiva della politica di bilancio si accompagna ad una graduale discesa del deficit, ad un significativo abbattimento del rapporto debito/PIL, al miglioramento della qualità della spesa pubblica e al recupero di gettito tramite il contrasto all'evasione fiscale.

Gli spazi di bilancio ricavati grazie all'adozione di un sentiero di rientro del deficit più graduale in confronto a quello tendenziale sono stati destinati alla riforma dell'imposta sui redditi delle persone fisiche e dell'IRAP, alla riforma degli ammortizzatori sociali, alla copertura delle garanzie sul credito, all'incremento degli investimenti pubblici e all'ampliamento delle risorse destinate al Reddito di cittadinanza. Si sono inoltre incrementati i fondi per la sanità e il contrasto alla pandemia e si è attuato un corposo intervento di abbattimento del costo dell'energia per famiglie e imprese. È stata data attuazione all'assegno unico per i figli.

Come già ampiamente descritto, a inizio d'anno il rincaro dei prezzi dell'energia ha impattato più duramente sulle imprese e sui bilanci familiari. Di conseguenza, il Governo è intervenuto con ulteriori provvedimenti di contenimento dei prezzi. Sono inoltre stati finanziati e sono in corso di definizione interventi per sostenere il settore dell'auto ed in particolare le vendite di auto a basso impatto ambientale, nonché il settore dei semiconduttori.

I recenti interventi attuati dal Governo sono allineati con gli orientamenti espressi dalla Commissione Europea, che riconoscono da un lato la necessità di attutire l'impatto sull'economia dei rialzi di prezzo del gas naturale e del petrolio causati dalla guerra in Ucraina, dall'altro l'importanza di sostenere filiere industriali strategiche a fronte di una concorrenza extra-europea che si basa anche su ingenti aiuti di Stato.

In questo contesto, alla luce dell'abbassamento della previsione di indebitamento netto tendenziale al 5,1 per cento del PIL, il Governo ha deciso di confermare l'obiettivo di rapporto tra deficit e PIL del Documento Programmatico di Bilancio 2022 (5,6 per cento del PIL) e di utilizzare il risultante margine di circa 0,5 punti percentuali di PIL per finanziare un provvedimento, da finalizzare nel mese di aprile. Il successivo decreto-legge deve ripristinare anzitutto i fondi di bilancio temporaneamente defianziati a parziale copertura del decreto-legge n. 17/2022, pari a 4,5 miliardi in termini di impatto sul conto della PA. Le restanti risorse devono essere destinate ai seguenti ordini di interventi:

- l'incremento dei fondi per le garanzie sul credito;
- l'aumento delle risorse necessarie a coprire l'incremento dei prezzi delle opere pubbliche;
- ulteriori interventi per contenere i prezzi dei carburanti e il costo dell'energia;
- ulteriori misure che si rendano necessarie per assistere i profughi ucraini e per alleviare l'impatto economico del conflitto in corso in Ucraina sulle aziende italiane;
- continuare a sostenere la risposta del sistema sanitario alla pandemia e i settori maggiormente colpiti dall'emergenza pandemica.

Vengono inoltre confermati gli obiettivi di indebitamento netto del 2023 e 2024 rivisti in chiave migliorativa nella NADEF e nel Documento Programmatico di Bilancio 2022 dell'anno scorso,

ovvero 3,9 per cento del PIL nel 2023 e 3,3 per cento del PIL nel 2024. Per il 2025 il nuovo obiettivo di deficit è posto pari al 2,8 per cento del PIL. In base alle proiezioni di finanza pubblica a legislazione vigente illustrate in precedenza, ciò crea uno spazio per finanziare misure espansive pari allo 0,2 per cento del PIL nel 2023 e allo 0,1 per cento nel 2024 e nel 2025.

L'impatto sul PIL delle misure che saranno adottate in aprile è stimato pari a 0,2 punti percentuali di PIL nel 2022 e 0,1 nel 2023. Di conseguenza, il tasso di crescita del PIL previsto nel quadro programmatico è pari al 3,1 per cento nel 2022 e al 2,4 per cento nel 2023, mentre le previsioni di crescita per i due anni successivi rimangono invariate al primo decimale. Per il resto, le differenze fra scenario programmatico e tendenziale sono limitate giacché il differenziale di deficit è ampio quest'anno ma si riduce nel 2023, per poi quasi annullarsi nel 2024-2025.

TAVOLA I.2: QUADRO MACROECONOMICO PROGRAMMATICO SINTETICO (1)
(variazioni percentuali, salvo ove non diversamente indicato)

	2021	2022	2023	2024	2025
PIL	6,6	3,1	2,4	1,8	1,5
Deflatore PIL	0,5	3,0	2,2	1,9	1,8
Deflatore consumi	1,7	5,8	2,1	1,8	1,8
PIL nominale	7,2	6,3	4,6	3,7	3,3
Occupazione (ULA) (2)	7,6	2,6	2,3	1,6	1,3
Occupazione (FL) (3)	0,8	1,9	1,8	1,2	1,0
Tasso di disoccupazione	9,5	8,6	8,1	8,0	7,9
Bilancia partite correnti (saldo in % PIL)	3,3	2,3	2,6	2,7	2,7

Eventuali imprecisioni derivano dagli arrotondamenti.

Occupazione espressa in termini di unità standard di lavoro (ULA).

Numero di occupati in base all'indagine campionaria della Rilevazione Continua delle Forze Lavoro (RCFL).

La proiezione di finanza pubblica a legislazione vigente non comprende le cosiddette politiche invariate, che coprono una serie di spese cui si potrebbe dover dar corso nei prossimi anni in considerazione di impegni internazionali o fattori legislativi, dal rifinanziamento di missioni internazionali al finanziamento di futuri rinnovi contrattuali nella PA. Le amministrazioni centrali dello Stato concorreranno al finanziamento di tali esigenze e dei nuovi interventi che il Governo deciderà di adottare con la manovra di fine anno, attraverso una rinnovata attività di revisione della spesa. Ciò tenuto anche conto che per il triennio 2023-2025, la ripresa della procedura prevista dall'articolo 22-bis della legge n.196 del 2009 è configurata come una delle riforme abilitanti del PNRR (riforma 1.13).

TAVOLA I.3: INDICATORI DI FINANZA PUBBLICA (in percentuale del PIL)

	2020	2021	2022	2023	2024	2025
QUADRO PROGRAMMATICO						
Indebitamento netto	-9,6	-7,2	-5,6	-3,9	-3,3	-2,8
Saldo primario	-6,1	-3,7	-2,1	-0,8	-0,3	0,2
Interessi passivi	3,5	3,5	3,5	3,1	3,0	3,0
Indebitamento netto strutturale (2)	-5,0	-6,0	-5,9	-4,5	-4,0	-3,6
Variazione strutturale	-3,0	-1,0	0,1	1,4	0,5	0,4
Debito pubblico (lordo sostegni) (3)	155,3	150,8	147,0	145,2	143,4	141,4
Debito pubblico (netto sostegni) (3)	151,8	147,6	144,0	142,3	140,7	138,8

QUADRO TENDENZIALE						
Indebitamento netto	-9,6	-7,2	-5,1	-3,7	-3,2	-2,7
Saldo Primario	-6,1	-3,7	-1,6	-0,6	-0,2	0,2
Interessi passivi	3,5	3,5	3,5	3,1	3,0	3,0
Indebitamento netto strutturale (2)	-5,0	-6,1	-5,3	-4,3	-3,8	-3,4
Variazione strutturale	-3,0	-1,1	0,8	1,1	0,5	0,3
Debito pubblico (lordo sostegni) (3)	155,3	150,8	146,8	145,0	143,2	141,2
Debito pubblico (netto sostegni) (3)	151,8	147,6	143,8	142,1	140,5	138,6
MEMO: NADEF 2021/DBP 2022 (QUADRO PROGRAMMATICO)						
Indebitamento netto	-9,6	-9,4	-5,6	-3,9	-3,3	
Saldo primario	-6,1	-6,0	-2,6	-1,2	-0,8	
Interessi passivi	3,5	3,4	2,9	2,7	2,5	
Indebitamento netto strutturale (2)	-4,7	-7,6	-5,4	-4,4	-3,8	
Variazione del saldo strutturale	-2,9	-2,9	2,1	1,0	0,6	
Debito pubblico (lordo sostegni)	155,6	153,5	149,4	147,6	146,1	
Debito pubblico (netto sostegni)	152,1	150,3	146,4	144,8	143,3	
PIL nominale tendenziale (val. assoluti x 1.000)	1657,0	1775,4	1882,7	1966,2	2037,6	2105,7
PIL nominale programmatico (val. assoluti x 1.000)	1657,0	1775,4	1887,0	1974,5	2048,3	2116,8

(1) Eventuali imprecisioni derivano da arrotondamenti.

(2) Al netto delle misure una tantum e della componente ciclica.

(3) Al lordo ovvero al netto delle quote di pertinenza dell'Italia dei prestiti a Stati membri dell'UEM, bilaterali o attraverso l'EFSF, e del contributo al capitale dell'ESM. A tutto il 2021 l'ammontare di tali quote è stato pari a circa 57,3 miliardi, di cui 43,0 miliardi per prestiti bilaterali e attraverso l'EFSF e 14,3 miliardi per il programma ESM (cfr. Banca d'Italia, Bollettino statistico Finanza pubblica, fabbisogno e debito di marzo 2022). Si ipotizza una riduzione delle giacenze di liquidità del MEF di circa -0,2 per cento del Pil nel 2022 e di circa -0,1 per cento del Pil per ciascun anno successivo, con l'obiettivo di riportare il saldo al livello di fine 2019. Inoltre, le stime tengono conto del riacquisto di SACE, degli impieghi del Patrimonio destinato, delle garanzie BEL, nonché dei prestiti dei programmi SURE e NGEU. Lo scenario dei tassi di interesse utilizzato per le stime si basa sulle previsioni implicite derivanti dai tassi forward sui titoli di Stato italiani del periodo di compilazione del presente documento.

A tal fine, i risparmi di spesa che le amministrazioni centrali dello Stato dovranno assicurare per il triennio di programmazione sono indicati, secondo un profilo crescente, in 800 milioni di euro per l'anno 2023, 1.200 milioni di euro per l'anno 2024 e 1.500 milioni di euro per l'anno 2025. La ripartizione tra i Ministeri e le aree di intervento sarà individuata con decreto del Presidente del Consiglio dei ministri (entro il 31 maggio) su proposta del Ministro dell'economia e delle finanze, previa deliberazione del Consiglio dei ministri.

In sintesi, il deficit della PA scenderà dal 5,6 per cento previsto per quest'anno fino al 2,8 per cento del PIL nel 2025. Il rapporto debito/PIL nello scenario programmatico diminuirà al 147,0 per cento quest'anno e poi via via fino al 141,4 per cento nel 2025, un livello lievemente superiore allo scenario tendenziale. Si tratta di una diminuzione coerente con l'obiettivo già enunciato nei precedenti documenti programmatici di riportare il rapporto debito/PIL al livello precrisi (134,1 per cento nel 2019) entro la fine del decennio.

Le previsioni economiche ufficiali sono di natura prudenziale. Il Governo continua a operare per promuovere un forte rilancio della crescita sostenibile nel nostro Paese, utilizzando al meglio le risorse del PNRR e degli altri fondi di investimento già programmati. Da una crescita più elevata deriverebbe anche una riduzione ancor più rilevante del rapporto debito/PIL nel prossimo decennio.

Altre norme successive al Documento di economia e finanza (DEF 2022)

Si riporta di seguito l'elenco dei provvedimenti normativi approvati dal Governo e/o convertiti dal Parlamento dopo l'approvazione del Documento di economia e finanza (DEF 2022) di principale interesse per gli enti locali.

Decreto Legge 1 marzo 2022, n. 17 (C.d. Decreto ENERGIA) "Misure urgenti per il contenimento dei costi dell'energia elettrica e del gas naturale, per lo sviluppo delle energie rinnovabili e per il rilancio delle politiche industriali". Pubblicato in Gazzetta Ufficiale del 01-03-2022, n.50.

Convertito con modificazioni dalla Legge 27 aprile 2022, n. 34 (in G.U. 28/04/2022, n. 98).

Il provvedimento convertito in legge prevede norme urgenti per il contenimento dei costi dell'energia elettrica e del gas naturale, per lo sviluppo delle energie rinnovabili e per il rilancio delle politiche industriali.

Decreto Legge 21 marzo 2022, n. 21 (C.d. Decreto UCRAINA) "Misure urgenti per contrastare gli effetti economici e umanitari della crisi ucraina". Pubblicato in Gazzetta Ufficiale del 21-03-2022, n. 67. Convertito con modificazioni dalla Legge 20 maggio 2022, n. 51 (in G.U. 20/05/2022, n. 117).

Si evidenziano in particolare le disposizioni di diretta rilevanza finanziaria; relative alla facoltà di utilizzo degli avanzi Covid" anche per copertura dei maggiori oneri energetici; la semplificazione delle modifiche al rendiconto nel caso riguardino esclusivamente la determinazione della quota vincolata dei fondi Covid, (a parità di risultato complessivo) e l'inclusione dei trasferimenti compensativi per minori gettiti fiscali tra le entrate proprie ai fini degli indicatori di deficitarietà strutturale.

Decreto-legge 24 marzo 2022, n. 24 (C.d. Decreto RIAPERTURE) "Disposizioni urgenti per il superamento delle misure di contrasto alla diffusione dell'epidemia da COVID-19, in conseguenza della cessazione dello stato di emergenza". Pubblicato in Gazzetta Ufficiale del 24-03-2022, n.70.

Convertito con modificazioni dalla Legge 19 maggio 2022, n. 52 (GU Serie Generale n.119 del 23-05-2022).

Decreto legge 30 aprile 2022, n. 36 (C.d. Decreto PNRR BIS) "Ulteriori misure urgenti per l'attuazione del Piano nazionale di ripresa e resilienza (PNRR)". Pubblicato in Gazzetta Ufficiale del 30-04-2022, n.100.

Convertito con modificazioni dalla Legge 29 giugno 2022, n. 79 (G.U. 29/06/2022, n. 150).

Decreto legge 17 maggio 2022, n. 50 (C.d. Decreto AIUTI) "Misure urgenti in materia di politiche energetiche nazionali, produttività' delle imprese e attrazione degli investimenti, nonché in materia di politiche sociali e di crisi ucraina". Pubblicato in Gazzetta Ufficiale del 17-05-2022, n.114.

Decreto legge 21 giugno 2022, n. 73 (C.d. Decreto SEMPLIFICAZIONI FISCALI) "Misure urgenti in materia di semplificazioni fiscali e di rilascio del nulla osta al lavoro, Tesoreria dello Stato e ulteriori disposizioni finanziarie e sociali". Pubblicato in Gazzetta Ufficiale del 21-06-2022, n.143.

Il provvedimento è in corso di conversione in legge in Parlamento e potrà subire modificazioni.

Le disposizioni che al momento sono contenute nel testo del decreto legge, riguardano in sintesi: la proroga della dichiarazione dell'Imposta di soggiorno, l'adeguamento delle aliquote dell'addizionale comunale all'IRPEF ai nuovi scaglioni dell'IRPEF, la proroga dei termini in

materia di registrazione degli aiuti di Stato COVID-19 nel Registro nazionale aiuti, e la proroga della presentazione della dichiarazione IMU anno di imposta 2021.

Decreto legge 30 giugno 2022, n. 80 “Misure urgenti per il contenimento dei costi dell'energia elettrica e del gas naturale per il terzo trimestre 2022 e per garantire la liquidita' delle imprese che effettuano stoccaggio di gas naturale”. Pubblicato in Gazzetta Ufficiale del 30-06-2022, n. 151.

Decreto Legge 9 agosto 2022, n. 115 recante "Misure urgenti in materia di energia, emergenza idrica, politiche sociali e industriali". Pubblicato in Gazzetta Ufficiale del 09-08-2022, n. 185.

1.1.2.1.3. La legge di bilancio

Al momento della redazione del presente capitolo, non è ancora iniziato l'iter per l'approvazione della Legge di bilancio 2023; ad oggi si fa quindi riferimento alla legge di bilancio vigente, Legge n. 234 “Bilancio di previsione dello Stato per l'anno finanziario 2022 e bilancio pluriennale per il triennio 2022-2024” del 30 dicembre 2021, pubblicata il 31 dicembre 2021 sulla Gazzetta Ufficiale numero 310.

La legge di bilancio è entrata in vigore il 1° gennaio 2022 ad eccezione delle disposizioni di cui ai commi 10, 649, 650, 651, 652, 653, 654, 655, 656, 727 e 728 dell'art. 1 che entrano in vigore il 31/12/2022 ed è suddivisa in due sezioni. La Sezione I “MISURE QUANTITATIVE PER LA REALIZZAZIONE DEGLI OBIETTIVI PROGRAMMATICI” è riservata esclusivamente alle innovazioni legislative, la manovra di finanza pubblica (ovvero, l'insieme degli interventi volti a modificare la legislazione vigente) non si esaurisce in essa, ma include anche le modifiche della legislazione vigente di cui all'articolo 23, comma 3, effettuate direttamente con la Sezione II “APPROVAZIONE DEGLI STATI DI PREVISIONE “. Quest'ultima, inoltre, deve esporre gli stanziamenti complessivi ottenuti dall'integrazione delle due sezioni, dando separata evidenza agli effetti finanziari imputabili alle innovazioni normative contenute nella Sezione I, nonché agli altri interventi di modifica della legislazione vigente previsti.

1.1.2.1.4. PNRR: Piano Nazionale di Ripresa e Resilienza #NEXTGENERATIONITALIA¹⁷

A seguito della crisi pandemica, l'UE ha predisposto, nel luglio 2020, un piano di ripresa dell'economia europea per far fronte ai danni economici e sociali causati dall'epidemia. Si tratta di un pacchetto articolato di 1.824 miliardi di euro che combina le risorse del quadro finanziario pluriennale QFP 2021-2027 (1.074 miliardi di EUR) e le risorse di Next Generation EU - NGEU (750 miliardi). Nell'ambito delle risorse NGEU, lo strumento più importante è il Dispositivo per la ripresa e la resilienza (Recovery and Resilience facility - RRF), dotato di circa 724 miliardi di euro, di cui 338 di sovvenzioni e 386 di prestiti, secondo quanto previsto dal Regolamento (UE) 2020/2094. Al fine di accedere ai fondi Next Generation EU (NGEU), ciascuno Stato membro ha dovuto predisporre, in attuazione e secondo i criteri fissati dall'articolo 18 del Regolamento n. 2021/241/UE, un Piano nazionale per la ripresa e la resilienza (PNRR - Recovery and Resilience Plan) per il periodo 2021-2026.

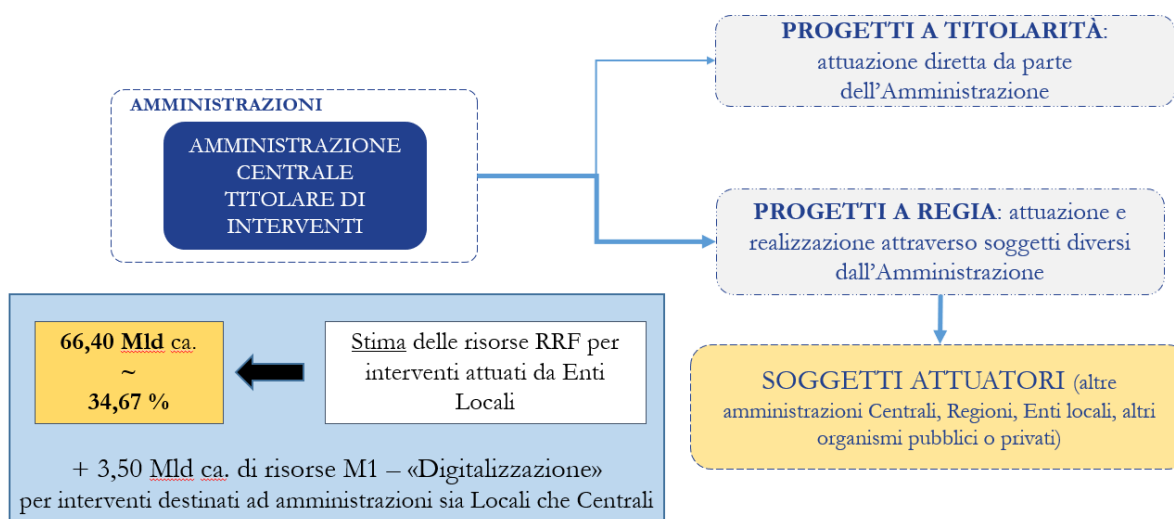
¹⁷ Testo tratto dal Piano Nazionale di Ripresa e Resilienza: <https://www.governo.it/sites/governo.it/files/PNRR.pdf>

Il piano italiano (Piano Nazionale di Ripresa e Resilienza (PNRR) #NextGenerationItalia), approvato il 13 luglio 2021, delinea un articolato pacchetto di riforme e investimenti al fine di accedere alle risorse finanziarie messe a disposizione dall'Unione europea con il Dispositivo per la ripresa e la resilienza. Le misure previste dal PNRR si articolano intorno a tre assi strategici condivisi a livello europeo: digitalizzazione e innovazione, transizione ecologica, inclusione sociale. Seguendo le linee guida definite dalla normativa europea, il Piano raggruppa i progetti di investimento in 6 Missioni, articolate in 16 Componenti, per un totale di 43 ambiti di intervento.

Si propone di seguito un breve inquadramento del Piano alla data di redazione del DUP; per approfondimenti e aggiornamenti si rimanda al portale nazionale dedicato, ITALIA DOMANI (<https://italiadomani.gov.it/it/home.html>).

Il Piano viene dispiegato e realizzato con il concorso dell'intero Sistema della Pubblica Amministrazione, attraverso la partecipazione dei singoli Enti ai Bandi nazionali con progetti specifici.

IL RUOLO DEGLI ENTI TERRITORIALI NELL'ATTUAZIONE DELLE MISURE PNRR



Il ruolo degli Enti Locali nell'attuazione del PNRR

Nell'ambito del PNRR l'Ente Locale (es: Comune) viene inquadrato, nell'assetto di Governance previsto, quale possibile Soggetto Attuatore degli interventi finanziati con la responsabilità di:

- Avvio delle attività di progetto finanziato
- Individuazione attraverso procedure di affidamento alla selezione di realizzatori/fornitori/professionisti/ecc
- Avanzamento finanziario, fisico e procedurale delle attività di progetto
- Raggiungimento di eventuali milestone e target di competenza
- Predisposizione di apposite domande di rimborso /rendicontazioni all'Amministrazione Responsabile
- Monitoraggio costante del progetto e relativi avanzamenti
- Controlli ordinari amministrativi e contabili (incluso DNSH e tagging ove pertinenti)
- Chiusura progetto nei tempi previsti



Impostazione e obiettivi generali del Piano Italiano:

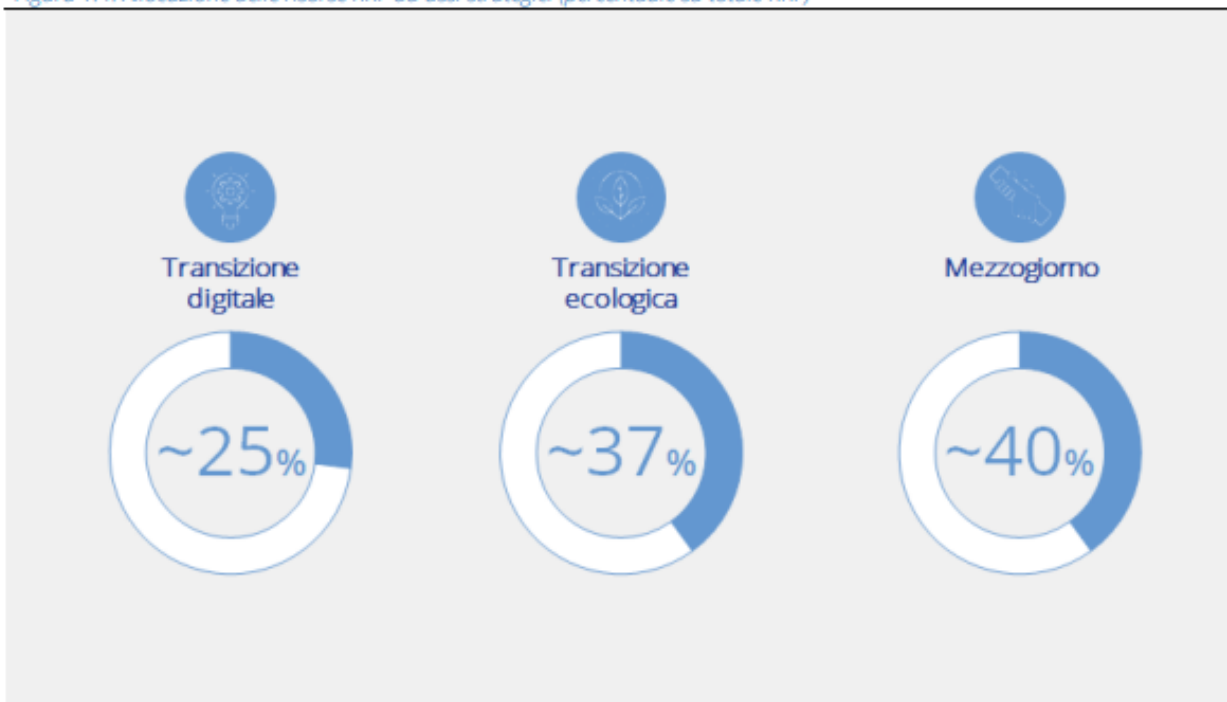
Assi strategici e priorità trasversali

Lo sforzo di rilancio dell'Italia delineato dal presente Piano si sviluppa intorno a **tre assi strategici** condivisi a livello europeo:

- **digitalizzazione e innovazione:** La digitalizzazione e l'innovazione di processi, prodotti e servizi rappresentano un fattore determinante della trasformazione del Paese e devono caratterizzare ogni politica di riforma del Piano. L'Italia ha accumulato un considerevole ritardo in questo campo, sia nelle competenze dei cittadini, sia nell'adozione delle tecnologie digitali nel sistema produttivo e nei servizi pubblici. Recuperare questo deficit e promuovere gli investimenti in tecnologie, infrastrutture e processi digitali, è essenziale per migliorare la competitività italiana ed europea; favorire l'emergere di strategie di diversificazione della produzione; e migliorare l'adattabilità ai cambiamenti dei mercati.
- **transizione ecologica:** La transizione ecologica, come indicato dall'Agenda 2030 dell'ONU e dai nuovi obiettivi europei per il 2030, è alla base del nuovo modello di sviluppo italiano ed europeo. Intervenire per ridurre le emissioni inquinanti, prevenire e contrastare il dissesto del territorio, minimizzare l'impatto delle attività produttive sull'ambiente è necessario per migliorare la qualità della vita e la sicurezza ambientale, oltre che per lasciare un Paese più verde e una economia più sostenibile alle generazioni future. Anche la transizione ecologica può costituire un importante fattore per accrescere la competitività del nostro sistema produttivo, incentivare l'avvio di attività imprenditoriali nuove e ad alto valore aggiunto e favorire la creazione di occupazione stabile.
- **inclusione sociale:** Il terzo asse strategico è l'inclusione sociale. Garantire una piena inclusione sociale è fondamentale per migliorare la coesione territoriale, aiutare la crescita dell'economia e superare diseguaglianze profonde spesso accentuate dalla pandemia. Le tre priorità principali sono la parità di genere, la protezione e la valorizzazione dei giovani e il superamento dei divari territoriali. L'empowerment femminile e il contrasto alle discriminazioni di genere, l'accrescimento delle competenze,

della capacità e delle prospettive occupazionali dei giovani, il riequilibrio territoriale e lo sviluppo del Mezzogiorno non sono univocamente affidati a singoli interventi, ma perseguiti quali obiettivi trasversali in tutte le componenti del PNRR.

Figura 1.4: Allocations delle risorse RRF ad assi strategici (percentuale su totale RRF)



Missioni e componenti del Piano

Le Linee guida elaborate dalla Commissione Europea per l'elaborazione dei PNRR identificano le Componenti come gli ambiti in cui aggregare progetti di investimento e riforma dei Piani stessi.

Ciascuna componente riflette riforme e priorità di investimento in un determinato settore o area di intervento, ovvero attività e temi correlati, finalizzati ad affrontare sfide specifiche e che formino un pacchetto coerente di misure complementari. Le componenti hanno un grado di dettaglio sufficiente ad evidenziare le interconnessioni tra le diverse misure in esse proposte.

Il Piano si articola in sedici Componenti, raggruppate in sei Missioni. Queste ultime sono articolate in linea con i sei Pilastri menzionati dal Regolamento RRF.



Missione 1: Digitalizzazione, innovazione, competitività, cultura e turismo

Sostiene la transizione digitale del Paese, nella modernizzazione della pubblica amministrazione, nelle infrastrutture di comunicazione e nel sistema produttivo. Ha l'obiettivo di garantire la copertura di tutto il territorio con reti a banda ultra-larga, migliorare la competitività delle filiere industriali, agevolare l'internazionalizzazione delle imprese. Investe inoltre sul rilancio di due settori che caratterizzano l'Italia: il turismo e la cultura.



Missione 2: Rivoluzione verde e transizione ecologica

È volta a realizzare la transizione verde ed ecologica della società e dell'economia per rendere il sistema sostenibile e garantire la sua competitività. Comprende interventi per l'agricoltura sostenibile e per migliorare la capacità di gestione dei rifiuti; programmi di investimento e ricerca per le fonti di energia rinnovabili; investimenti per lo sviluppo delle principali filiere industriali della transizione ecologica e la mobilità sostenibile. Prevede inoltre azioni per l'efficientamento del patrimonio immobiliare pubblico e privato; e iniziative per il contrasto al dissesto idrogeologico, per salvaguardare e promuovere la biodiversità del territorio, e per garantire la sicurezza dell'approvvigionamento e la gestione sostenibile ed efficiente delle risorse idriche.



Missione 3: Infrastrutture per una mobilità sostenibile

Si pone l'obiettivo di rafforzare ed estendere l'alta velocità ferroviaria nazionale e potenziare la rete ferroviaria regionale, con una particolare attenzione al Mezzogiorno. Potenzia i servizi di trasporto merci secondo una logica intermodale in relazione al sistema degli aeroporti. Promuove l'ottimizzazione e la digitalizzazione del traffico aereo. Punta a garantire l'interoperabilità della piattaforma logistica nazionale (PNL) per la rete dei porti.



Missione 4: Istruzione e ricerca

Punta a colmare le carenze strutturali, quantitative e qualitative, dell'offerta di servizi di istruzione nel nostro Paese, in tutto in ciclo formativo. Prevede l'aumento dell'offerta di posti negli asili nido, favorisce l'accesso all'università, rafforza gli strumenti di orientamento e riforma il reclutamento e la formazione degli insegnanti. Include anche un significativo rafforzamento dei sistemi di ricerca di base e applicata e nuovi strumenti per il trasferimento tecnologico, per innalzare il potenziale di crescita.



Missione 5: Coesione e inclusione

Investe nelle infrastrutture sociali, rafforza le politiche attive del lavoro e sostiene il sistema duale e l'imprenditoria femminile. Migliora il sistema di protezione per le situazioni di fragilità sociale ed economica, per le famiglie, per la genitorialità. Promuove inoltre il ruolo dello sport come fattore di inclusione. Un'attenzione specifica è riservata alla coesione territoriale, col rafforzamento delle Zone Economiche Speciali e la Strategia nazionale delle aree interne. Potenzia il Servizio Civile Universale e promuove il ruolo del terzo settore nelle politiche pubbliche.



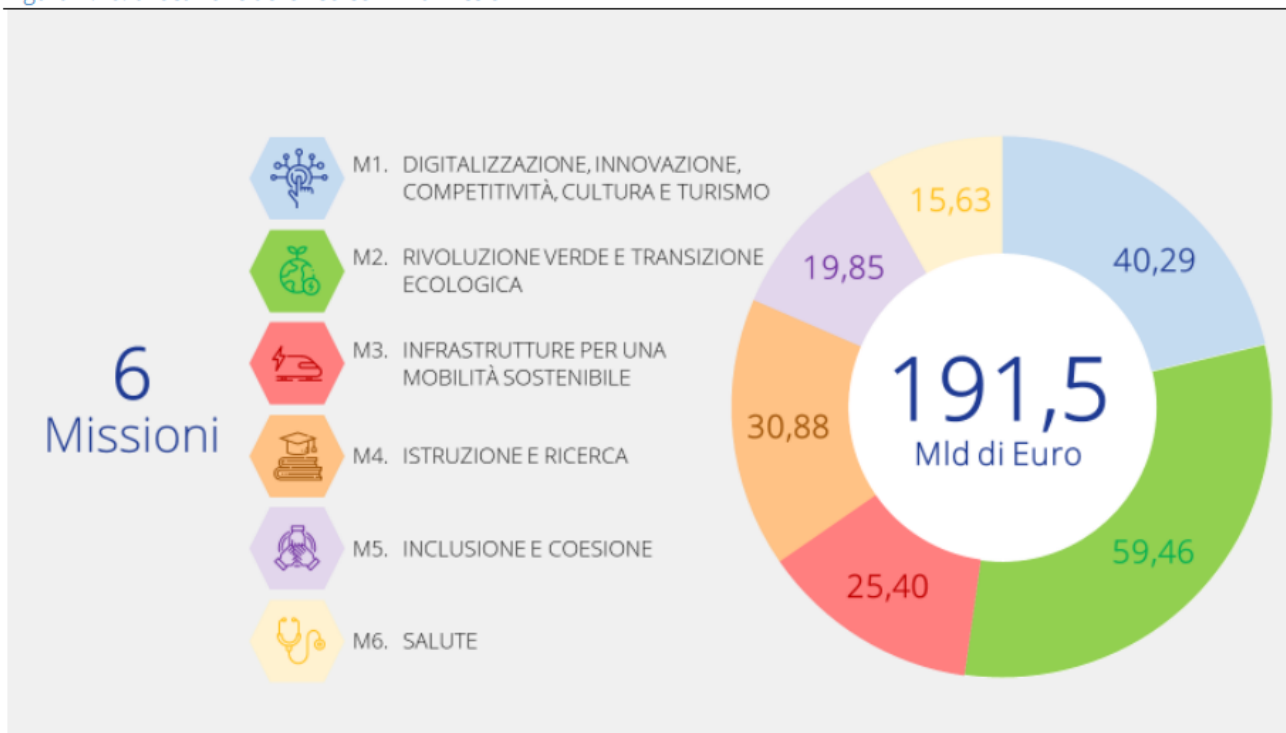
Missione 6: Salute

È focalizzata su due obiettivi: il rafforzamento della prevenzione e dell'assistenza sul territorio, con l'integrazione tra servizi sanitari e sociali, e l'ammodernamento delle dotazioni tecnologiche del Servizio Sanitario Nazionale (SSN). Potenzia il Fascicolo Sanitario Elettronico e lo sviluppo della telemedicina. Sostiene le competenze tecniche, digitali e manageriali del personale del sistema sanitario, oltre a promuovere la ricerca scientifica in ambito biomedico e sanitario.

Risorse del piano e allocazione a missioni e componenti

Il Governo intende richiedere il massimo delle risorse RRF, pari a 191,5 miliardi di euro, divise in 68,9 miliardi di euro in sovvenzioni e 122,6 miliardi di euro in prestiti. Il primo 70 per cento delle sovvenzioni è già fissato dalla versione ufficiale del Regolamento RRF, mentre la rimanente parte verrà definitivamente determinata entro il 30 giugno 2022 in base all'andamento del PIL degli Stati membri registrato nel 2020-2021 secondo le statistiche ufficiali. L'ammontare dei prestiti RRF all'Italia è stato stimato in base al limite massimo del 6,8 per cento del reddito nazionale lordo in accordo con la task force della Commissione.

Figura 1.10: allocazione delle risorse RRF a Missioni





La tavola seguente espone le risorse assegnate a missioni e componenti del PNRR. A tali risorse, si aggiungono quelle rese disponibili dal REACT-EU che, come previsto dalla normativa UE, vengono spese negli anni 2021-2023 nonché quelle derivanti dalla programmazione nazionale aggiuntiva.

TAVOLA 1.1: COMPOSIZIONE DEL PNRR PER MISSIONI E COMPONENTI (MILIARDI DI EURO)

	PNRR (a)	React EU (b)	Fondo complementare (c)	Totale (d)=(a)+(b)+(c)
M1. DIGITALIZZAZIONE, INNOVAZIONE, COMPETITIVITÀ, CULTURA E TURISMO				
M1C1 - DIGITALIZZAZIONE, INNOVAZIONE E SICUREZZA NELLA PA	9,72	0,00	1,40	11,12
M1C2 - DIGITALIZZAZIONE, INNOVAZIONE E COMPETITIVITÀ NEL SISTEMA PRODUTTIVO	23,89	0,80	5,88	30,57
M1C3 - TURISMO E CULTURA 4.0	6,68	0,00	1,45	8,13
Totale Missione 1	40,29	0,80	8,73	49,82

 M2. RIVOLUZIONE VERDE E TRANSIZIONE ECOLOGICA	PNRR (a)	React EU (b)	Fondo complementare (c)	Totale (d)=(a)+(b)+(c)
M2C1 - AGRICOLTURA SOSTENIBILE ED ECONOMIA CIRCOLARE	5,27	0,50	1,20	6,97
M2C2 - TRANSIZIONE ENERGETICA E MOBILITA' SOSTENIBILE	23,78	0,18	1,40	25,36
M2C3 - EFFICIENZA ENERGETICA E RIQUALIFICAZIONE DEGLI EDIFICI	15,36	0,32	6,56	22,24
M2C4 - TUTELA DEL TERRITORIO E DELLA RISORSA IDRICA	15,05	0,31	0,00	15,36
Totale Missione 2	59,46	1,31	9,16	69,93

 M3. INFRASTRUTTURE PER UNA MOBILITÀ SOSTENIBILE	PNRR (a)	React EU (b)	Fondo complementare (c)	Totale (d)=(a)+(b)+(c)
M3C1 - RETE FERROVIARIA AD ALTA VELOCITÀ/CAPACITÀ E STRADE SICURE	24,77	0,00	3,20	27,97
M3C2 - INTERMODALITÀ E LOGISTICA INTEGRATA	0,63	0,00	2,86	3,49
Totale Missione 3	25,40	0,00	6,06	31,46

 M4. ISTRUZIONE E RICERCA	PNRR (a)	React EU (b)	Fondo complementare (c)	Totale (d)=(a)+(b)+(c)
M4C1 - POTENZIAMENTO DELL'OFFERTA DEI SERVIZI DI ISTRUZIONE: DAGLI ASILI NIDO ALLE UNIVERSITÀ	19,44	1,45	0,00	20,89
M4C2 - DALLA RICERCA ALL'IMPRESA	11,44	0,48	1,00	12,92
Totale Missione 4	30,88	1,93	1,00	33,81

 M5. INCLUSIONE E COESIONE	PNRR (a)	React EU (b)	Fondo complementare (c)	Totale (d)=(a)+(b)+(c)
M5C1 - POLITICHE PER IL LAVORO	6,66	5,97	0,00	12,63
M5C2 - INFRASTRUTTURE SOCIALI, FAMIGLIE, COMUNITÀ E TERZO SETTORE	11,22	1,28	0,34	12,84
M5C3 - INTERVENTI SPECIALI PER LA COESIONE TERRITORIALE	1,98	0,00	2,43	4,41
Totale Missione 5	19,86	7,25	2,77	29,88

 M6. SALUTE	PNRR (a)	React EU (b)	Fondo complementare (c)	Totale (d)=(a)+(b)+(c)
M6C1 - RETI DI PROSSIMITÀ, STRUTTURE E TELEMEDICINA PER L'ASSISTENZA SANITARIA TERRITORIALE	7,00	1,50	0,50	9,00
M6C2 - INNOVAZIONE, RICERCA E DIGITALIZZAZIONE DEL SERVIZIO SANITARIO NAZIONALE	8,63	0,21	2,39	11,23
Totale Missione 6	15,63	1,71	2,89	20,23

TOTALE	191,5	13,0	30,6	235,1
---------------	--------------	-------------	-------------	--------------

I totali potrebbero non coincidere a causa degli arrotondamenti.

Riforme e investimenti

I Piani Nazionali di Ripresa e Resilienza sono innanzitutto piani di riforma. Le linee di investimento devono essere accompagnate da una strategia di riforme orientata a migliorare le condizioni regolatorie e ordinamentali di contesto e a incrementare stabilmente l'equità, l'efficienza e la competitività del Paese. In questo senso le riforme devono considerarsi, allo stesso tempo, parte integrante dei piani nazionali e catalizzatori della loro attuazione.

In linea con le Raccomandazioni della Commissione, le riforme previste dal presente Piano affrontano le debolezze del Paese sia in ottica strutturale (CSR 2019), sia ai fini della ripresa e resilienza del sistema economico e sociale a fronte delle trasformazioni provocate dalla crisi pandemica (CSR 2020). Le azioni messe in campo mirano non solo ad accrescere il potenziale di crescita, ma anche a ridurre le perduranti disparità regionali, intergenerazionali e di genere che frenano lo sviluppo dell'economia.

Il Governo si impegna a realizzare la strategia di riforme del Piano secondo i tempi e gli obiettivi previsti, anche ricorrendo a provvedimenti d'urgenza ove necessario a garantire il rispetto delle scadenze programmate e ferme restando le prerogative del Parlamento. L'impegno è ad accompagnare e monitorare strettamente anche la fase di attuazione delle misure, attraverso un efficace sistema di governance e monitoraggio dei processi.

A questo fine sono previste tre tipologie di azioni: le riforme orizzontali, le riforme abilitanti e le riforme settoriali.

Le riforme orizzontali, o di contesto, consistono in innovazioni strutturali dell'ordinamento, d'interesse trasversale a tutte le Missioni del Piano, idonee a migliorare l'equità, l'efficienza e la competitività e, con esse, il clima economico del Paese. Il Piano ne individua due: la riforma della pubblica amministrazione e la riforma del sistema giudiziario.

Alla categoria delle misure di contesto appartengono anche le riforme abilitanti, cioè gli interventi funzionali a garantire l'attuazione del Piano e in generale a rimuovere gli ostacoli amministrativi, regolatori e procedurali che condizionano le attività economiche e la qualità dei servizi erogati ai cittadini e alle imprese. Tra questi ultimi interventi, si annoverano le misure di semplificazione e razionalizzazione della legislazione e quelle per la promozione della concorrenza.

Sono invece contenute all'interno delle singole Missioni le riforme settoriali, cioè le misure consistenti in innovazioni normative relative a specifici ambiti di intervento o attività economiche, destinate a introdurre regimi regolatori e procedurali più efficienti nei rispettivi ambiti settoriali (ad esempio, senza pretesa di esaustività, le procedure per l'approvazione di progetti su fonti rinnovabili, o la normativa di sicurezza per l'utilizzo dell'idrogeno, la legge quadro sulla disabilità, la riforma della non autosufficienza, il Piano strategico per la lotta al lavoro sommerso, i servizi sanitari di prossimità).

Infine, devono considerarsi concorrenti alla realizzazione degli obiettivi generali del PNRR anche altre misure che, seppure non comprese nel perimetro del Piano, sono destinate ad accompagnarne l'attuazione. Si tratta delle riforme di accompagnamento, tra le quali devono includersi gli interventi programmati dal Governo per la razionalizzazione e l'equità del sistema fiscale e per l'estensione e il potenziamento della rete di protezione sociale dei lavoratori.

Le riforme previste nel PNRR sono: le riforme orizzontali - PA e giustizia; le riforme abilitanti - Semplificazione e Concorrenza oltre ad altre riforme di accompagnamento al piano

Missioni del PNRR

Di seguito, si riportano le tabelle di sintesi di Missioni, Componenti e Investimenti del Piano.

MISSIONE 1: DIGITALIZZAZIONE, INNOVAZIONE, COMPETITIVITÀ, CULTURA E TURISMO

COMPONENTI E RISORSE (MILIARDI DI EURO):



40,29

Totale

M1C1 - DIGITALIZZAZIONE, INNOVAZIONE E SICUREZZA NELLA PA

9,72

M1C2 - DIGITALIZZAZIONE, INNOVAZIONE E COMPETITIVITÀ NEL SISTEMA PRODUTTIVO

23,89

M1C3 - TURISMO E CULTURA 4.0

6,68

OBIETTIVI GENERALI:



M1C1 - DIGITALIZZAZIONE, INNOVAZIONE E SICUREZZA NELLA PA

- Digitalizzare la Pubblica Amministrazione italiana con interventi tecnologici ad ampio spettro accompagnati da riforme strutturali
 - Supportare la migrazione al cloud delle amministrazioni centrali e locali, creando un'infrastruttura nazionale e supportando le amministrazioni nel percorso di trasformazione
 - Garantire la piena interoperabilità tra i dati delle amministrazioni
 - Digitalizzare le procedure/interfacce utente (di cittadini e imprese) chiave e i processi interni più critici delle amministrazioni
 - Offrire servizi digitali allo stato dell'arte per i cittadini (identità, domicilio digitale, notifiche, pagamenti)
 - Rafforzare il perimetro di sicurezza informatica del paese
 - Rafforzare le competenze digitali di base dei cittadini
 - Innovare l'impianto normativo per velocizzare gli appalti ICT e incentivare l'interoperabilità da parte delle amministrazioni
- Abilitare gli interventi di riforma della PA investendo in competenze e innovazione e semplificando in modo sistematico i procedimenti amministrativi (riduzione di tempi e costi)
- Sostenere gli interventi di riforma della giustizia attraverso investimenti nella digitalizzazione e nella gestione del carico pregresso di cause civili e penali

QUADRO DELLE MISURE E RISORSE (MILIARDI DI EURO):



M1C1 - DIGITALIZZAZIONE, INNOVAZIONE E SICUREZZA NELLA PA

9,72
Mld
Totale

Ambiti di intervento/Misure	Totale
1. Digitalizzazione PA	6,14
Investimento 1.1: Infrastrutture digitali	0,90
Investimento 1.2: Abilitazione e facilitazione migrazione al cloud	1,00
Investimento 1.3: Dati e interoperabilità	0,65
Investimento 1.4: Servizi digitali e cittadinanza digitale	2,01
Investimento 1.5: <i>Cybersecurity</i>	0,62
Investimento 1.6: Digitalizzazione delle grandi amministrazioni centrali	0,61
Investimento 1.7: Competenze digitali di base	0,20
Riforma 1.1: Processo di acquisto ICT	-
Riforma 1.2: Supporto alla trasformazione della PA locale	0,16
Riforma 1.3: Introduzione linee guida " <i>cloud first</i> " e interoperabilità	-
2: Innovazione PA	1,27
Investimento 2.1: Portale unico del reclutamento	0,02
Investimenti 2.2: Task force digitalizzazione, monitoraggio e performance	0,73
Investimento 2.3: Competenze e capacità amministrativa	0,49
Riforma 2.1: Accesso e reclutamento	-
Riforma 2.2: Buona Amministrazione e semplificazione	-
Riforma 2.3: Competenze e carriere	0,02
3. Innovazione organizzativa del sistema giudiziario	2,31
Investimento 3.1: Investimento in capitale umano per rafforzare l'Ufficio del processo e superare le disparità tra tribunali	2,27
Investimento 3.2: Rafforzamento dell'Ufficio del processo per la Giustizia amministrativa	0,04

M1C2: DIGITALIZZAZIONE, INNOVAZIONE E COMPETITIVITÀ NEL SISTEMA PRODUTTIVO

OBIETTIVI GENERALI:



M1C2 - DIGITALIZZAZIONE, INNOVAZIONE E COMPETITIVITÀ NEL SISTEMA PRODUTTIVO

- Favorire la transizione digitale e l'innovazione del sistema produttivo incentivando gli investimenti in tecnologie avanzate, ricerca e innovazione
- Realizzare investimenti per le connessioni ultraveloci in fibra ottica 5G
- Rafforzare la partecipazione allo sviluppo dell'economia dello spazio e i sistemi di osservazione della Terra per il monitoraggio dei territori
- Promuovere lo sviluppo e la competitività delle imprese italiane anche sui mercati internazionali, anche attraverso strumenti finanziari innovativi

QUADRO DELLE MISURE E RISORSE (MILIARDI DI EURO):

23,89

Mld

Totale

Ambiti di intervento/Misure	Totale
Investimento 1: Transizione 4.0	13,38
Investimento 2: Innovazione e tecnologia della microelettronica	0,34
Investimento 3: Reti ultraveloci (Banda ultra-larga e 5G)	6,71
Investimento 4: Tecnologie satellitari ed economia spaziale	1,49
Investimento 5: Politiche industriali di filiera e internazionalizzazione	1,95
Investimento 6: Sistema della proprietà industriale	0,03
Riforma 1: Riforma del sistema della proprietà industriale	-

M1C3: TURISMO E CULTURA 4.0

OBIETTIVI GENERALI:



M1C3 – TURISMO E CULTURA

- Incrementare il livello di attrattività turistica e culturale del Paese modernizzando le infrastrutture materiali e immateriali del patrimonio storico artistico
- Migliorare la fruibilità della cultura e l'accessibilità turistica attraverso investimenti digitali e investimenti volti alla rimozione delle barriere fisiche e cognitive al patrimonio
- Rigenerare i borghi attraverso la promozione della partecipazione alla cultura, il rilancio del turismo sostenibile e la tutela e valorizzazione dei parchi e giardini storici
- Migliorare la sicurezza sismica e la conservazione dei luoghi di culto e assicurare il ricovero delle opere d'arte coinvolte da eventi calamitosi
- Rinnovare e modernizzare l'offerta turistica anche attraverso la riqualificazione delle strutture ricettive e il potenziamento delle infrastrutture e dei servizi turistici strategici
- Supportare la transizione digitale e verde nei settori del turismo e della cultura
- Sostenere la ripresa dell'industria turistica culturale e creativa

QUADRO DELLE MISURE E RISORSE (MILIARDI DI EURO):



M1C3 – TURISMO E CULTURA

6,68
Mld
Totale

Ambiti di intervento/Misure	Totale
1. Patrimonio culturale per la prossima generazione	1,10
Investimento 1.1: Strategia digitale e piattaforme per il patrimonio culturale	0,50
Investimento 1.2: Rimozione delle barriere fisiche e cognitive in musei, biblioteche e archivi per consentire un più ampio accesso e partecipazione alla cultura	0,30
Investimento 1.3: Migliorare l'efficienza energetica di cinema, teatri e musei	0,30
2. Rigenerazione di piccoli siti culturali, patrimonio culturale religioso e rurale	2,72
Investimento 2.1: Attrattività dei borghi	1,02
Investimento 2.2: Tutela e valorizzazione dell'architettura e del paesaggio rurale	0,60
Investimento 2.3: Programmi per valorizzare l'identità di luoghi: parchi e giardini storici	0,30
Investimento 2.4: Sicurezza sismica nei luoghi di culto, restauro del patrimonio culturale del Fondo Edifici di Culto e siti di ricovero per le opere d'arte (<i>Recovery Art</i>)	0,80
3. Industria Culturale e Creativa 4.0	0,46
Riforma 3.1: Adozione di criteri ambientali minimi per eventi culturali	-
Investimento 3.1: Sviluppo industria cinematografica (Progetto Cinecittà)	0,30
Investimento 3.2: <i>Capacity building</i> per gli operatori della cultura per gestire la transizione digitale e verde	0,16
4. Turismo 4.0	2,40
Investimento 4.1: Hub del turismo digitale	0,11
Investimento 4.2: Fondi integrati per la competitività delle imprese turistiche	1,79
Investimento 4.3: Caput Mundi-Next Generation EU per grandi eventi turistici	0,50
Riforma 4.1: Ordinamento delle professioni delle guide turistiche	-

MISSIONE 2: RIVOLUZIONE VERDE E TRANSIZIONE ECOLOGICA

COMPONENTI E RISORSE (MILIARDI DI EURO):



59,46
Totale

**M2C1 - AGRICOLTURA SOSTENIBILE ED
ECONOMIA CIRCOLARE**

5,27

**M2C2 - ENERGIA RINNOVABILE, IDROGENO, RETE
E MOBILITÀ SOSTENIBILE**

23,78

**M2C3 - EFFICIENZA ENERGETICA E
RIQUALIFICAZIONE DEGLI EDIFICI**

15,36

**M2C4 - TUTELA DEL TERRITORIO E DELLA RISORSA
IDRICA**

15,05

M2C1: ECONOMIA CIRCOLARE E AGRICOLTURA SOSTENIBILE

OBIETTIVI GENERALI:



M2C1 - ECONOMIA CIRCOLARE E AGRICOLTURA SOSTENIBILE

- Miglioramento della capacità di gestione efficiente e sostenibile dei rifiuti e avanzamento del paradigma dell'economia circolare
- Sviluppo di una filiera agroalimentare sostenibile, migliorando le prestazioni ambientali e la competitività delle aziende agricole
- Sviluppo di progetti integrati (circolarità, mobilità, rinnovabili) su isole e comunità

QUADRO DELLE MISURE E RISORSE (MILIARDI DI EURO):

5,27
Mld
Totale

Ambiti di intervento/Misure	Totale
1. Migliorare la capacità di gestione efficiente e sostenibile dei rifiuti e il paradigma dell'economia circolare	2,10
Investimento 1.1: Realizzazione nuovi impianti di gestione rifiuti e ammodernamento di impianti esistenti	1,50
Investimento 1.2: Progetti "faro" di economia circolare	0,60
Riforma 1.1: Strategia nazionale per l'economia circolare	-
Riforma 1.2: Programma nazionale per la gestione dei rifiuti	-
Riforma 1.3: Supporto tecnico alle autorità locali	-
2. Sviluppare una filiera agroalimentare sostenibile	2,80
Investimento 2.1: Sviluppo logistica per i settori agroalimentare, pesca e acquacoltura, silvicoltura, floricoltura e vivaismo	0,80
Investimento 2.2: Parco Agrisolare	1,50
Investimento 2.3: Innovazione e meccanizzazione nel settore agricolo ed alimentare	0,50
3. Sviluppare progetti integrati	0,37
Investimento 3.1: Isole verdi	0,20
Investimento 3.2: <i>Green communities</i>	0,14
Investimento 3.3: Cultura e consapevolezza su temi e sfide ambientali	0,03

M2C2: ENERGIA RINNOVABILE, IDROGENO, RETE E MOBILITÀ SOSTENIBILE

OBIETTIVI GENERALI:



M2C2 - ENERGIA RINNOVABILE, IDROGENO, RETE E MOBILITÀ SOSTENIBILE

- Incremento della quota di energia prodotta da fonti di energia rinnovabile (FER) nel sistema, in linea con gli obiettivi europei e nazionali di decarbonizzazione
- Potenziamento e digitalizzazione delle infrastrutture di rete per accogliere l'aumento di produzione da FER e aumentarne la resilienza a fenomeni climatici estremi
- Promozione della produzione, distribuzione e degli usi finali dell'idrogeno, in linea con le strategie comunitarie e nazionali
- Sviluppo di un trasporto locale più sostenibile, non solo ai fini della decarbonizzazione ma anche come leva di miglioramento complessivo della qualità della vita (riduzione inquinamento dell'aria e acustico, diminuzione congestioni e integrazione di nuovi servizi)
- Sviluppo di una leadership internazionale industriale e di ricerca e sviluppo nelle principali filiere della transizione

QUADRO DELLE MISURE E RISORSE (MILIARDI DI EURO):



M2C2 - ENERGIA RINNOVABILE, IDROGENO, RETE E MOBILITA' SOSTENIBILE

23,78

Mld

Totale

Ambiti di intervento/Misure	Totale
1. Incrementare la quota di energia prodotta da fonti di energia rinnovabile	5,90
Investimento 1.1: Sviluppo agro-voltaico	1,10
Investimento 1.2: Promozione rinnovabili per le comunità energetiche e l'auto-consumo	2,20
Investimento 1.3: Promozione impianti innovativi (incluso <i>off-shore</i>)	0,68
Investimento 1.4: Sviluppo biometano	1,92
Riforma 1.1: Semplificazione delle procedure di autorizzazione per gli impianti rinnovabili <i>onshore</i> e <i>offshore</i> , nuovo quadro giuridico per sostenere la produzione da fonti rinnovabili e proroga dei tempi e dell'ammissibilità degli attuali regimi di sostegno	-
Riforma 1.2: Nuova normativa per la promozione della produzione e del consumo di gas rinnovabile	-
2. Potenziare e digitalizzare le infrastrutture di rete	4,11
Investimento 2.1: Rafforzamento <i>smart grid</i>	3,61
Investimento 2.2: Interventi su resilienza climatica delle reti	0,50
3. Promuovere la produzione, la distribuzione e gli usi finali dell'idrogeno	3,19
Investimento 3.1: Produzione in aree industriali dismesse	0,50
Investimento 3.2: Utilizzo dell'idrogeno in settori <i>hard-to-abate</i>	2,00
Investimento 3.3: Sperimentazione dell'idrogeno per il trasporto stradale	0,23
Investimento 3.4: Sperimentazione dell'idrogeno per il trasporto ferroviario	0,30
Investimento 3.5: Ricerca e sviluppo sull'idrogeno	0,16
Riforma 3.1: Semplificazione amministrativa e riduzione degli ostacoli normativi alla diffusione dell'idrogeno	-
Riforma 3.2: Misure volte a promuovere la competitività dell'idrogeno	-
4. Sviluppare un trasporto locale più sostenibile	8,58
Investimento 4.1: Rafforzamento mobilità ciclistica	0,60
Investimento 4.2: Sviluppo trasporto rapido di massa	3,60
Investimento 4.3: Sviluppo infrastrutture di ricarica elettrica	0,74
Investimento 4.4: Rinnovo flotte bus e treni verdi	3,64
Riforma 4.1: Procedure più rapide per la valutazione dei progetti nel settore dei sistemi di trasporto pubblico locale con impianti fissi e nel settore del trasporto rapido di massa	-
5. Sviluppare una <i>leadership</i> internazionale industriale e di ricerca e sviluppo nelle principali filiere della transizione	2,00
Investimento 5.1: Rinnovabili e batterie	1,00
Investimento 5.2: Idrogeno	0,45
Investimento 5.3: Bus elettrici	0,30
Investimento 5.4: Supporto a start-up e venture capital attivi nella transizione ecologica	0,25

M2C3: EFFICIENZA ENERGETICA E RIQUALIFICAZIONE DEGLI EDIFICI

OBIETTIVI GENERALI:



M2C3 - EFFICIENZA ENERGETICA E RIQUALIFICAZIONE DEGLI EDIFICI

- Aumento dell'efficiamento energetico del parco immobiliare pubblico e privato
- Stimolo agli investimenti locali, creazione di posti di lavoro, promozione della resilienza sociale ed integrazione delle energie rinnovabili

QUADRO DELLE MISURE E RISORSE (MILIARDI DI EURO):

15,36
Mld
Totale

Ambiti di intervento/Misure	Totale
1. Efficiamento energetico edifici pubblici	1,21
Investimento 1.1: Piano di sostituzione di edifici scolastici e di riqualificazione energetica	0,80
Investimento 1.2: Efficiamento degli edifici giudiziari	0,41
Riforma 1.1: Semplificazione e accelerazione delle procedure per la realizzazione di interventi per l'efficiamento energetico	-
2. Efficiamento energetico e sismico edilizia residenziale privata e pubblica	13,95
Investimento 2.1: Ecobonus e Sismabonus fino al 110% per l'efficienza energetica e la sicurezza degli edifici	13,95
3. Sistemi di teleriscaldamento	0,20
Investimento 3.1: Sviluppo di sistemi di teleriscaldamento	0,20

M2C4: TUTELA DEL TERRITORIO E DELLA RISORSA IDRICA

OBIETTIVI GENERALI:



M2C4 – TUTELA DEL TERRITORIO E DELLA RISORSA IDRICA

- Rafforzamento della capacità previsionale degli effetti del cambiamento climatico tramite sistemi avanzati ed integrati di monitoraggio e analisi
- Prevenzione e contrasto delle conseguenze del cambiamento climatico sui fenomeni di dissesto idrogeologico e sulla vulnerabilità del territorio
- Salvaguardia della qualità dell'aria e della biodiversità del territorio attraverso la tutela delle aree verdi, del suolo e delle aree marine
- Garanzia della sicurezza dell'approvvigionamento e gestione sostenibile ed efficiente delle risorse idriche lungo l'intero ciclo

QUADRO DELLE MISURE E RISORSE (MILIARDI DI EURO):



M2C4 – TUTELA DEL TERRITORIO E DELLA RISORSA IDRICA

15,05
Mld

Totale

Ambiti di intervento/Misure	Totale
1. Rafforzare la capacità previsionale degli effetti del cambiamento climatico	0,50
Investimento 1.1: Realizzazione di un sistema avanzato ed integrato di monitoraggio e previsione	0,50
2. Prevenire e contrastare gli effetti dei cambiamenti climatici sui fenomeni di dissesto idrogeologico e sulla vulnerabilità del territorio	8,49
Investimento 2.1: Misure per la gestione del rischio di alluvione e per la riduzione del rischio idrogeologico	2,49
Investimento 2.2: Interventi per la resilienza, la valorizzazione del territorio e l'efficienza energetica dei Comuni	6,00
Riforma 2.1: Semplificazione e accelerazione delle procedure per l'attuazione degli interventi contro il dissesto idrogeologico	-
3. Salvaguardare la qualità dell'aria e la biodiversità del territorio attraverso la tutela delle aree verdi, del suolo e delle aree marine	1,69
Investimento 3.1: Tutela e valorizzazione del verde urbano ed extraurbano	0,33
Investimento 3.2: Digitalizzazione dei parchi nazionali	0,10
Investimento 3.3: Rinaturazione dell'area del Po	0,36
Investimento 3.4: Bonifica dei siti orfani	0,50
Investimento 3.5: Ripristino e tutela dei fondali e degli habitat marini	0,40
Riforma 3.1: Adozione di programmi nazionali di controllo dell'inquinamento atmosferico	-
4. Garantire la gestione sostenibile delle risorse idriche lungo l'intero ciclo e il miglioramento della qualità ambientale delle acque interne e marittime	4,38
Investimento 4.1: Investimenti in infrastrutture idriche primarie per la sicurezza dell'approvvigionamento idrico	2,00
Investimento 4.2: Riduzione delle perdite nelle reti di distribuzione dell'acqua, compresa la digitalizzazione e il monitoraggio delle reti	0,90
Investimento 4.3: Investimenti nella resilienza dell'agrosistema irriguo per una migliore gestione delle risorse idriche	0,88
Investimento 4.4: Investimenti in fognatura e depurazione	0,60
Riforma 4.1: Semplificazione normativa e rafforzamento della governance per la realizzazione degli investimenti nelle infrastrutture di approvvigionamento idrico	-
Riforma 4.2: Misure per garantire la piena capacità gestionale per i servizi idrici integrati	-

MISSIONE 3: INFRASTRUTTURE PER UNA MOBILITÀ SOSTENIBILE

COMPONENTI E RISORSE (MILIARDI DI EURO):



25,40

Totale

M3C1 - INVESTIMENTI SULLA RETE FERROVIARIA 24,77

M3C2 - INTERMODALITÀ E LOGISTICA INTEGRATA 0,63

M3C1: INVESTIMENTI SULLA RETE FERROVIARIA

OBIETTIVI GENERALI:



M 3C1 - INVESTIMENTI SULLA RETE FERROVIARIA

- Decarbonizzazione e riduzione delle emissioni attraverso il trasferimento del traffico passeggeri e merci dalla strada alla ferrovia
- Aumento della connettività e della coesione territoriale attraverso la riduzione dei tempi di viaggio
- Digitalizzazione delle reti di trasporto
- Aumento della competitività dei sistemi produttivi, in particolare del Sud, attraverso il miglioramento dei collegamenti ferroviari

QUADRO DELLE MISURE E RISORSE (MILIARDI DI EURO):

24,77
Mld

Totale

Ambiti di intervento/Misure	Totale
1. Investimenti sulla rete ferroviaria	24,77
Riforma 1.1: Accelerazione dell'iter di approvazione del contratto tra MIMS e RFI	-
Riforma 1.2: Accelerazione dell'iter di approvazione dei progetti	-
Investimento 1.1: Collegamenti ferroviari ad Alta Velocità verso il Sud per passeggeri e merci	4,64
Investimento 1.2: Linee ad Alta Velocità nel Nord che collegano all'Europa	8,57
Investimento 1.3: Connessioni diagonali	1,58
Investimento 1.4: Sviluppo del sistema europeo di gestione del trasporto ferroviario (ERTMS)	2,97
Investimento 1.5: Rafforzamento dei i nodi ferroviari metropolitani e dei collegamenti nazionali chiave	2,97
Investimento 1.6: Potenziamento delle linee regionali	0,94
Investimento 1.7: Potenziamento, elettrificazione e aumento della resilienza delle ferrovie nel Sud	2,40
Investimento 1.8: Miglioramento delle stazioni ferroviarie nel Sud	0,70
2. Sicurezza stradale 4.0	-
Riforma 2.1: Attuazione delle Linee guida per la classificazione e gestione del rischio, la valutazione della sicurezza e il monitoraggio dei ponti esistenti (D.M. 578 del 17 dicembre 2020)	-
Riforma 2.2: Trasferimento della titolarità delle opere d'arte (ponti, viadotti e cavalcavia) relative alle strade di secondo livello ai titolari delle strade di primo livello (autostrade e strade extraurbane principali)	-

M3C2: INTERMODALITÀ E LOGISTICA INTEGRATA

OBIETTIVI GENERALI:



M3C2 - INTERMODALITÀ E LOGISTICA INTEGRATA

- Potenziamento della competitività del sistema portuale italiano in una dimensione di sostenibilità e sviluppo delle infrastrutture intermodali sulla base di una pianificazione integrata
- Miglioramento della sostenibilità ambientale, resilienza ai cambiamenti climatici ed efficientamento energetico dei porti
- Digitalizzazione della catena logistica e del traffico aereo
- Riduzione delle emissioni connesse all'attività di movimentazione delle merci

QUADRO DELLE MISURE E RISORSE (MILIARDI DI EURO):

0,63
Mld

Totale

Ambiti di intervento/Misure	Totale
1. Sviluppo del sistema portuale	0,27
Investimento 1.1 Interventi per la sostenibilità ambientale dei porti (<i>Green ports</i>)	0,27
Riforma 1.1: Semplificazione delle procedure per il processo di pianificazione strategica	-
Riforma 1.2: Attuazione del regolamento che definisce l'aggiudicazione competitiva delle concessioni nelle aree portuali	-
Riforma 1.3: Semplificazione delle procedure di autorizzazione per gli impianti di <i>cold ironing</i>	-
2. Intermodalità e logistica integrata	0,36
Riforma 2.1: Semplificazione delle transazioni di importazione/esportazione attraverso l'effettiva implementazione dello Sportello Unico dei Controlli	-
Riforma 2.2: Interoperabilità della piattaforma logistica nazionale (PNL) per la rete dei porti, al fine di introdurre la digitalizzazione dei servizi di trasporto passeggeri e merci	-
Riforma 2.3: Semplificazione delle procedure logistiche e digitalizzazione dei documenti, con particolare riferimento all'adozione della CMR elettronica, alla modernizzazione della normativa sulla spedizione delle merci, all'individuazione dei laboratori di analisi accreditati per i controlli sulle merci	-
Investimento 2.1: Digitalizzazione della catena logistica	0,25
Investimento 2.2: Innovazione digitale dei sistemi aeroportuali	0,11

MISSIONE 4: ISTRUZIONE E RICERCA

COMPONENTI E RISORSE (MILIARDI DI EURO):



30,88

Totale

M4C1 - POTENZIAMENTO DELL'OFFERTA DEI SERVIZI DI ISTRUZIONE: DAGLI ASILI NIDO ALLE UNIVERSITÀ 19,44

M4C2 - DALLA RICERCA ALL'IMPRESA 11,44

M4C1: POTENZIAMENTO DELL'OFFERTA DEI SERVIZI DI ISTRUZIONE: DAGLI ASILI NIDO ALLE UNIVERSITÀ

OBIETTIVI GENERALI:



M4C1 - POTENZIAMENTO DELL'OFFERTA DEI SERVIZI DI ISTRUZIONE: DAGLI ASILI NIDO ALLE UNIVERSITÀ

- Aumentare significativamente l'offerta di posti negli asili nido e nelle scuole dell'infanzia e l'offerta del tempo pieno nella scuola primaria
- Consolidare e rendere generale l'uso dei test PISA/INVALSI.
- Ridurre gradualmente i tassi di abbandono scolastico nella scuola secondaria
- Incrementare il numero di iscritti e di diplomati negli ITS, riformandone la missione
- Rivedere l'organizzazione e innovare il sistema dell'istruzione
- Favorire l'accesso all'Università, rendere più rapido il passaggio al mondo del lavoro e rafforzare gli strumenti di orientamento nella scelta del percorso universitario
- Riformare i processi di reclutamento e di formazione degli insegnanti
- Ampliare le competenze scientifiche, tecnologiche e linguistiche degli studenti, degli insegnanti e dei docenti, con particolare attenzione alla capacità di comunicare e risolvere problemi
- Riformare e aumentare i dottorati di ricerca, garantendo una valutazione continua della loro qualità

QUADRO DELLE MISURE E RISORSE (MILIARDI DI EURO):



M4C1 - POTENZIAMENTO DELL'OFFERTA DEI SERVIZI DI ISTRUZIONE: DAGLI ASILI NIDO ALLE UNIVERSITÀ

19,44
Mld

Totale

Ambiti di intervento/Misure	Totale
1. Miglioramento qualitativo e ampliamento quantitativo dei servizi di Istruzione e formazione	10,57
Investimento 1.1: Piano per asili nido e scuole dell'infanzia e servizi di educazione e cura per la prima infanzia	4,60
Investimento 1.2: Piano di estensione del tempo pieno e mense	0,96
Investimento 1.3: Potenziamento infrastrutture per lo sport a scuola	0,30
Investimento 1.4: Intervento straordinario finalizzato alla riduzione dei divari territoriali nei cicli I e II della scuola secondaria di secondo grado	1,50
Riforma 1.1: Riforma degli istituti tecnici e professionali	-
Riforma 1.2: Riforma del sistema ITS	-
Investimento 1.5: Sviluppo del sistema di formazione professionale terziaria (ITS)	1,50
Riforma 1.3: Riforma dell'organizzazione del sistema scolastico	-
Riforma 1.4: Riforma del sistema di orientamento	-
Investimento 1.6: Orientamento attivo nella transizione scuola-università	0,25
Riforma 1.5: Riforma delle classi di laurea	-
Riforma 1.6: Riforma delle lauree abilitanti per determinate professioni	-
Riforma 1.7: Alloggi per gli studenti e riforma della legislazione sugli alloggi per studenti	0,96
Investimento 1.7: Borse di studio per l'accesso all'università	0,50
2. Miglioramento dei processi di reclutamento e di formazione degli insegnanti	0,83
Riforma 2.1: Riforma del sistema di reclutamento dei docenti	-
Riforma 2.2: Scuola di Alta Formazione e formazione obbligatoria per dirigenti scolastici, docenti e personale tecnico-amministrativo	0,03
Investimento 2.1: Didattica digitale integrata e formazione sulla transizione digitale del personale scolastico	0,80
3. Ampliamento delle competenze e potenziamento delle Infrastrutture	7,60
Investimento 3.1: Nuove competenze e nuovi linguaggi	1,10
Investimento 3.2: Scuola 4.0 - scuole innovative, nuove aule didattiche e laboratori	2,10
Investimento 3.3: Piano di messa in sicurezza e riqualificazione dell'edilizia scolastica	3,90
Investimento 3.4: Didattica e competenze universitarie avanzate	0,50
4. Riforma e potenziamento dei dottorati	0,43
Riforma 4.1: Riforma dei dottorati	-
Investimento 4.1: Estensione del numero di dottorati di ricerca e dottorati innovativi per la Pubblica Amministrazione e il patrimonio culturale	0,43

M4C2: DALLA RICERCA ALL'IMPRESA

OBIETTIVI GENERALI:



M4C2 - DALLA RICERCA ALL'IMPRESA

- Rafforzare la ricerca e favorire la diffusione di modelli innovativi per la ricerca di base e applicata condotta in sinergia tra università e imprese
- Sostenere i processi per l'innovazione e il trasferimento tecnologico
- Potenziare le infrastrutture di ricerca, il capitale e le competenze di supporto all'innovazione

QUADRO DELLE MISURE E RISORSE (MILIARDI DI EURO):

11,44
Mld
Totale

Ambiti di intervento/Misure	Totale
Riforma 1.1 Attuazione di misure di sostegno alla R&S per promuovere la semplificazione e la mobilità	-
1. Rafforzamento della ricerca e diffusione di modelli innovativi per la ricerca di base e applicata condotta in sinergia tra università e imprese	6,91
Investimento 1.1: Fondo per il Programma Nazionale Ricerca (PNR) e progetti di Ricerca di Rilevante Interesse Nazionale (PRIN)	1,80
Investimento 1.2: Finanziamento di progetti presentati da giovani ricercatori	0,60
Investimento 1.3: Partenariati estesi a Università, centri di ricerca, imprese e finanziamento progetti di ricerca di base	1,61
Investimento 1.4: Potenziamento strutture di ricerca e creazione di "campioni nazionali" di R&S su alcune <i>Key Enabling Technologies</i>	1,60
Investimento 1.5: Creazione e rafforzamento di "ecosistemi dell'innovazione per la sostenibilità, costruzione di "leader territoriali di R&S"	1,30
2. Sostegno ai processi di innovazione e trasferimento tecnologico	2,05
Investimento 2.1: IPCEI	1,50
Investimento 2.2: Partenariati - Horizon Europe	0,20
Investimento 2.3: Potenziamento ed estensione tematica e territoriale dei centri di trasferimento tecnologico per segmenti di industria	0,35
3. Potenziamento delle condizioni di supporto alla ricerca e all'innovazione	2,48
Investimento 3.1: Fondo per la realizzazione di un sistema integrato di infrastrutture di ricerca e innovazione	1,58
Investimento 3.2: Finanziamento di start-up	0,30
Investimento 3.3: Introduzione di dottorati innovativi che rispondono ai fabbisogni di innovazione delle imprese e promuovono l'assunzione dei ricercatori dalle imprese	0,60

MISSIONE 5: INCLUSIONE E COESIONE

COMPONENTI E RISORSE (MILIARDI DI EURO):



19,85

Totale

M5C1 - POLITICHE PER IL LAVORO 6,66

M5C2 - INFRASTRUTTURE SOCIALI, FAMIGLIE, COMUNITÀ E TERZO SETTORE 11,22

M5C3 - INTERVENTI SPECIALI PER LA COESIONE TERRITORIALE 1,98

M5C1: POLITICHE PER IL LAVORO

OBIETTIVI GENERALI:



M 5C1 - POLITICHE PER IL LAVORO

- Potenziare le politiche attive del mercato del lavoro (ALMPs) e la formazione professionale: Sostenere l'occupabilità di lavoratori in transizione e disoccupati, mediante l'ampliamento delle misure di politica attiva del lavoro, nell'ambito del nuovo "Programma Nazionale per la Garanzia Occupabilità dei Lavoratori (GOL)", e promuovere la revisione della governance del sistema di formazione professionale in Italia, attraverso l'adozione del "Piano Nazionale Nuove Competenze".
- Rafforzare Centri per l'Impiego (*Public Employment Services - PES*): Promuovere interventi di *capacity building* a supporto dei Centri per l'Impiego, con l'obiettivo di fornire servizi innovativi di politica attiva, anche finalizzati alla riqualificazione professionale (*upskilling* e *reskilling*), mediante il coinvolgimento di stakeholder pubblici e privati, aumentando la prossimità ai cittadini e favorendo la costruzione di reti tra i diversi servizi territoriali.
- Favorire la creazione di imprese femminili e l'introduzione della certificazione della parità di genere. Realizzare la piena emancipazione economica e sociale della donna nel mercato del lavoro, prevedendo una sistematizzazione e ristrutturazione degli attuali strumenti di sostegno, con una visione più aderente ai fabbisogni delle donne, attraverso una strategia integrata di investimenti di carattere finanziario e di servizi di supporto per la promozione dell'"imprenditorialità femminile". L'introduzione di un sistema nazionale di certificazione della parità di genere mira ad affiancare le imprese nella riduzione dei divari nella crescita professionale delle donne e alla trasparenza salariale.
- Promuovere l'acquisizione di nuove competenze da parte delle nuove generazioni: favorire il *matching* tra il sistema di istruzione e formazione e il mercato del lavoro, mediante il rafforzamento del "Sistema Duale" e dell'istituto dell'apprendistato, e il potenziamento del "Servizio Civile Universale" per i giovani tra i 18 e i 28 anni

QUADRO DELLE MISURE E RISORSE (MILIARDI DI EURO):

6,66
Mld

Totale

Ambiti di intervento/Misure	Totale
1. Politiche attive del lavoro e sostegno all'occupazione	6,01
Riforma 1.1: Politiche attive del lavoro e formazione	4,40
Riforma 1.2: Piano nazionale per la lotta al lavoro sommerso	-
Investimento 1.1: Potenziamento dei Centri per l'Impiego	0,60
Investimento 1.2: Creazione di imprese femminili	0,40
Investimento 1.3: Sistema di certificazione della parità di genere	0,01
Investimento 1.4: Sistema duale	0,60
2. Servizio civile universale	0,65
Investimento 2.1: Servizio civile universale	0,65

M5C2: INFRASTRUTTURE SOCIALI, FAMIGLIE, COMUNITÀ E TERZO SETTORE

OBIETTIVI GENERALI:



M 5C2 - INFRASTRUTTURE SOCIALI, FAMIGLIE, COMUNITÀ E TERZO SETTORE

- Rafforzare il ruolo dei servizi sociali territoriali come strumento di resilienza, mirando alla definizione di modelli personalizzati per la cura delle famiglie, delle persone di minore età, degli adolescenti e degli anziani, così come delle persone con disabilità
- Migliorare il sistema di protezione e le azioni di inclusione a favore di persone in condizioni di estrema emarginazione (es. persone senza dimora) e di deprivazione abitativa attraverso una più ampia offerta di strutture e servizi anche temporanei
- Integrare politiche e investimenti nazionali per garantire un approccio multiplo che riguardi sia la disponibilità di case pubbliche e private più accessibili, sia la rigenerazione urbana e territoriale
- Riconoscere il ruolo dello sport nell'inclusione e integrazione sociale come strumento di contrasto alla marginalizzazione di soggetti e comunità locali

QUADRO DELLE MISURE E RISORSE (MILIARDI DI EURO):

11,22
Mld
Totale

Ambiti di intervento/Misure	Totale
1. Servizi sociali, disabilità e marginalità sociale	1,45
Investimento 1.1: Sostegno alle persone vulnerabili e prevenzione dell'istituzionalizzazione degli anziani non autosufficienti	0,50
Investimento 1.2: Percorsi di autonomia per persone con disabilità	0,50
Investimento 1.3: <i>Housing</i> temporaneo e stazioni di posta	0,45
Riforma 1.1: Legge quadro per le disabilità	-
Riforma 1.2: Sistema degli interventi in favore degli anziani non autosufficienti	-
2. Rigenerazione urbana e <i>housing sociale</i>	9,07
Investimento 2.1: Investimenti in progetti di rigenerazione urbana, volti a ridurre situazioni di emarginazione e degrado sociale	3,30
Investimento 2.2: Piani Urbani Integrati	2,49
Investimento 2.2a: Piani Urbani Integrati - superamento degli insediamenti abusivi per combattere lo sfruttamento dei lavoratori in agricoltura	0,20
Investimento 2.2b: Piani Urbani Integrati - Fondo dei Fondi della BEI	0,27
Investimento 2.3: Programma innovativo della qualità dell'abitare	2,80
3. Sport e inclusione sociale	0,70
Investimento 3.1 Sport e inclusione sociale	0,70

M5C3: INTERVENTI SPECIALI PER LA COESIONE TERRITORIALE

OBIETTIVI GENERALI:



M 5C3 - INTERVENTI SPECIALI PER LA COESIONE E TERRITORIALE

- Rafforzamento della Strategia nazionale per le aree interne, attraverso misure a supporto del miglioramento dei livelli e della qualità dei servizi scolastici, sanitari e sociali
- Valorizzazione economica e sociale dei beni confiscati alle mafie
- Potenziamento degli strumenti di contrasto alla dispersione scolastica e dei servizi socio-educativi ai minori
- Riattivazione dello sviluppo economico attraverso il miglioramento delle infrastrutture di servizio delle Aree ZES funzionali ad accrescere la competitività delle aziende presenti e l'attrattività degli investimenti

QUADRO DELLE MISURE E RISORSE (MILIARDI DI EURO):

1,98
Mld

Totale

Ambiti di intervento/Misure	Totale
Riforma 1: Rafforzamento delle Zone Economiche Speciali (ZES)	-
Investimento 1: Strategia nazionale per le aree interne	0,83
Investimento 2: Valorizzazione dei beni confiscati alle mafie	0,30
Investimento 3: Interventi socio-educativi strutturati per combattere la povertà educativa nel Mezzogiorno a sostegno del Terzo Settore	0,22
Investimento 4: Interventi per le Zone Economiche Speciali (ZES)	0,63

MISSIONE 6: SALUTE

COMPONENTI E RISORSE (MILIARDI DI EURO):



15,63

Totale

**M6C1 - RETI DI PROSSIMITÀ, STRUTTURE E
TELEMEDICINA PER L'ASSISTENZA SANITARIA
TERRITORIALE** **7,00**

**M6C2 - INNOVAZIONE, RICERCA E
DIGITALIZZAZIONE DEL SERVIZIO SANITARIO
NAZIONALE** **8,63**

M6C1: RETI DI PROSSIMITÀ, STRUTTURE E TELEMEDICINA PER L'ASSISTENZA SANITARIA TERRITORIALE

OBIETTIVI GENERALI:



M6C1 - RETI DI PROSSIMITÀ, STRUTTURE E TELEMEDICINA PER L'ASSISTENZA SANITARIA TERRITORIALE

- Potenziare il SSN, allineando i servizi ai bisogni delle comunità e dei pazienti, anche alla luce delle criticità emerse durante l'emergenza pandemica.
- Rafforzare le strutture e i servizi sanitari di prossimità e i servizi domiciliari
- Sviluppare la telemedicina e a superare la frammentazione e la mancanza di omogeneità dei servizi sanitari offerti sul territorio.
- Sviluppare soluzioni di telemedicina avanzate a sostegno dell'assistenza domiciliare

M6C2: INNOVAZIONE, RICERCA E DIGITALIZZAZIONE DEL SERVIZIO SANITARIO NAZIONALE

QUADRO DELLE MISURE E RISORSE (MILIARDI DI EURO):

7,00
Mld
Totale

Ambiti di intervento/Misure	Totale
Riforma 1: Reti di prossimità, strutture e telemedicina per l'assistenza sanitaria territoriale e Rete nazionale della salute, ambiente e clima	-
Investimento 1: Case della Comunità e presa in carico della persona	2,00
Investimento 2: Casa come primo luogo di cura e telemedicina	4,00
Investimento 3: Rafforzamento dell'assistenza sanitaria intermedia e delle sue strutture (Ospedali di Comunità)	1,00

OBIETTIVI GENERALI:



M6C2 - INNOVAZIONE, RICERCA E DIGITALIZZAZIONE DEL SERVIZIO SANITARIO NAZIONALE

- **Sviluppare una sanità pubblica che valorizzi gli investimenti nel sistema salute in termini di risorse umane, digitali, strutturali, strumentali e tecnologici**
- **Rafforzare la ricerca scientifica in ambito biomedico e sanitario**
- **Potenziare e innovare la struttura tecnologica e digitale del SSN a livello Centrale e Regionale, al fine di garantire un'evoluzione significativa delle modalità di assistenza sanitaria, migliorando la qualità e la tempestività delle cure; valorizzando il ruolo del paziente come parte attiva del processo clinico-assistenziale; e garantendo una maggiore capacità di governance e programmazione sanitaria guidata dalla analisi dei dati, nel pieno rispetto della sicurezza e della tutela dei dati e delle informazioni**

QUADRO DELLE MISURE E RISORSE (MILIARDI DI EURO):

8,63
Mld
Totale

Ambiti di intervento/Misure	Totale
Riforma 1: Riorganizzare la rete degli IRCCS	-
1. Aggiornamento tecnologico e digitale	7,36
Investimento 1.1: Ammodernamento del parco tecnologico e digitale ospedaliero	4,05
Investimento 1.2: Verso un ospedale sicuro e sostenibile	1,64
Investimento 1.3: Rafforzamento dell'infrastruttura tecnologica e degli strumenti per la raccolta, l'elaborazione, l'analisi dei dati e la simulazione	1,67
2. Formazione, ricerca scientifica e trasferimento tecnologico	1,26
Investimento 2.1: Valorizzazione e potenziamento della ricerca biomedica del SSN	0,52
Investimento 2.2: Sviluppo delle competenze tecnico-professionali, digitali e manageriali del personale del sistema sanitario	0,74

1.1.2.1.5. Le principali disposizioni nazionali incidenti sugli Enti locali

A) La Fiscalità nazionale e tributi locali

L'impianto della fiscalità locale per l'anno di imposta 2022 risulta ancorato alle novità introdotte da ultimo dalla legge di bilancio 2020 la quale ha apportato diverse modifiche intervenendo sostanzialmente su tre aspetti:

- 1) **Unificazione IMU-Tasi:** La legge di bilancio 2020 nei commi da 739 a 783 attua l'unificazione IMU-Tasi, cioè l'assorbimento della Tasi nell'IMU, a parità di pressione fiscale complessiva. Viene così operata una semplificazione rilevante, sia per i contribuenti che per gli uffici comunali, rimuovendo un'ingiustificata duplicazione di prelievi pressoché identici quanto a basi imponibili e platee di contribuenti. Il prelievo patrimoniale immobiliare unificato che ne deriva riprende la disciplina IMU nell'assetto anteriore alla legge di stabilità 2014, con gli accorgimenti necessari per mantenere le differenziazioni di prelievo previste in ambito Tasi.
- 2) **Riforma della riscossione:** I commi da 784 a 815 contengono l'attesa riforma della riscossione locale, per consentire una più efficace azione di recupero delle entrate proprie degli enti. Il cardine di tale intervento risulta essere l'introduzione per gli enti locali a decorrere dal 1° gennaio 2020 dell'accertamento esecutivo. L'istituto dell'accertamento esecutivo, finora adottato dai soli atti di recupero erariali è quindi esteso ai tributi locali. A seguito di tale intervento tutti gli atti di riscossione relativi a entrate tributarie e patrimoniali (ad eccezione quindi delle contravvenzioni per violazioni al codice della strada) acquisiscono la natura di titolo esecutivo.
- 3) **Canone unico:** i commi da 816 a 847 introducono il nuovo "Canone unico" destinato dal 2021 ad assorbire i prelievi sull'occupazione di suolo pubblico e sulla pubblicità comunale. In particolare il comma 816 istituisce, a decorrere dal 2021, il Canone Unico di concessione, autorizzazione o esposizione pubblicitaria che sostituisce la tassa per l'occupazione di spazi ed aree pubbliche, il canone per l'occupazione di spazi ed aree pubbliche, l'imposta comunale sulla pubblicità e il diritto sulle pubbliche affissioni, il canone per l'installazione dei mezzi pubblicitari e il canone di cui all'articolo 27, commi 7 e 8, del codice della strada, di cui al decreto legislativo 30 aprile 1992, n.285. Il soggetto attivo di tale nuovo prelievo è individuato in Comuni, Province e Città Metropolitane. Il comma 817 prevede che il nuovo Canone debba essere disciplinato dai soggetti attivi in maniera tale da assicurare il gettito complessivamente derivante dai canoni e tributi in sostituzione dei quali è istituito il Canone stesso.

Ulteriori interventi del legislatore nazionale in ambito di fiscalità locale si sono avuti a seguito dell'emergenza epidemiologica da Covid-19 all'interno dei decreti adottati per sostenere il rilancio dell'economia.

Per quanto riguarda l'anno 2020 le principali misure adottate nell'ambito della fiscalità locale risultano essere le seguenti:

- l'art. 68 del DL n° 18 del 17/03/2020 ha disposto la sospensione dei termini per i versamenti, scadenti nel periodo 8 marzo-31 maggio 2020, relativi ad entrate tributarie e non tributarie, derivanti da cartelle o ingiunzioni di pagamento. Tale misura con successivi provvedimenti è stata ulteriormente estesa sino al 31 agosto 2021.
- l'art. 107 del D.L. n° 18 del 17/03/2020 ha previsto per i Comuni – in deroga all'obbligo di copertura integrale del costo del servizio rifiuti – la possibilità di approvare anche per il 2020 le tariffe della TARI e della tariffa corrispettiva adottate per l'anno 2019, provvedendo poi, entro il 31 dicembre 2020, all'approvazione del piano economico

finanziario del servizio rifiuti. L'eventuale conguaglio tra i costi determinati con il PEF 2020 e quelli alla base delle tariffe approvate è ripartito in tre anni a decorrere dal 2021.

- l'art. 181 del D.L. 34/2020 ha previsto per le imprese di pubblico esercizio di cui all'articolo 5 della legge 25 agosto 1991, n. 287, titolari di concessioni o di autorizzazioni concernenti l'utilizzazione del suolo pubblico, l'esonero dal 1° maggio fino al 31 ottobre 2020 dal pagamento della tassa per l'occupazione di spazi ed aree pubbliche e dal canone di cui all'articolo 63 del decreto legislativo 15 dicembre 1997, n. 446. Tale misura è stata successivamente estesa prevedendo l'esonero per il periodo sino al 31 dicembre 2020.
- lo stesso articolo, a seguito di modifica introdotta in sede di conversione in legge ha previsto l'esonero dal pagamento del prelievo sull'occupazione di suolo pubblico per l'esercizio del commercio su aree pubbliche per il periodo dal 1° marzo al 30 aprile 2020. (tale termine è stato successivamente prorogato al 15 ottobre dall'art. 109 del D.L. 104/2020 come convertito in legge).
- l'art. 177 del D.L. 34/2020 è intervenuto in materia di IMU prevedendo l'esenzione dal pagamento della prima rata per a) immobili adibiti a stabilimenti balneari marittimi, lacuali e fluviali, nonché immobili degli stabilimenti termali; b) immobili rientranti nella categoria catastale D/2 e immobili degli agriturismo, dei villaggi turistici, degli ostelli della gioventù, dei rifugi di montagna, delle colonie marine e montane, degli affittacamere per brevi soggiorni, delle case e appartamenti per vacanze, dei bed & breakfast, dei residence e dei campeggi, a condizione che i relativi proprietari siano anche gestori delle attività ivi esercitate; b -bis) immobili rientranti nella categoria catastale D in uso da parte di imprese esercenti attività di allestimenti di strutture espositive nell'ambito di eventi fieristici o manifestazioni.
- l'art. 78 del D.L. 104/2020 è intervenuto in materia di IMU prevedendo l'esenzione della seconda rata IMU 2020 sia per i soggetti già esentati dall'art. 177 DL 34/2020 con riferimento alla rata di acconto sia per immobili rientranti nella categoria catastale D/3 destinati a spettacoli cinematografici, teatri e sale per concerti e spettacoli, a condizione che i relativi proprietari siano anche gestori delle attività ivi esercitate sia per gli immobili destinati a discoteche, sale da ballo, night-club e simili, a condizione che i relativi proprietari siano anche gestori delle attività ivi esercitate. Per gli immobili di categoria catastale D/3 destinati a spettacoli cinematografici, teatri e sale per concerti e spettacoli, a condizione che i relativi proprietari siano anche gestori delle attività ivi esercitate i medesimi soggetti è altresì prevista l'esenzione dell'IMU dovuta per le annualità 2021-2022.
- Il D.L. 137/2020 (Decreto Ristori) in considerazione degli effetti connessi all'emergenza epidemiologica da Covid-19 ha cancellato la seconda rata dell'IMU 2020 per gli immobili al cui interno sono svolte determinate attività indicate nell'allegato al medesimo decreto e a condizione che i proprietari siano anche i gestori delle attività esercitate (si fa riferimento a titolo esemplificativo a bar, ristoranti, gelaterie, cinema, teatri, palestre discoteche, alberghi, ...).

Per l'anno 2021 il legislatore nazionale è nuovamente intervenuto con misure a sostegno dell'economia connessi all'emergenza epidemiologica da Covid-19 e delle misure restrittive adottate al fine di contrastarne la diffusione. Le principali misure adottate risultano essere le seguenti:

- l'art. 1 comma 599 della Legge 178/2020 è intervenuto in materia di IMU prevedendo l'esenzione della prima rata IMU 2021 relativa a:

- immobili adibiti a stabilimenti balneari marittimi, lacuali e fluviali, nonché immobili degli stabilimenti termali;
 - immobili rientranti nella categoria catastale D/2 e relative pertinenze, immobili degli agriturismi, dei villaggi turistici, degli ostelli della gioventù, dei rifugi di montagna, delle colonie marine e montane, degli affittacamere per brevi soggiorni, delle case e appartamenti per vacanze, dei bed and breakfast, dei residence e dei campeggi, a condizione che i relativi soggetti passivi, come individuati dall'articolo 1, comma 743, della legge 27 dicembre 2019, n. 160, siano anche gestori delle attività ivi esercitate;
 - immobili rientranti nella categoria catastale D in uso da parte di imprese esercenti attività di allestimenti di strutture espositive nell'ambito di eventi fieristici o manifestazioni;
 - immobili destinati a discoteche, sale da ballo, night club e simili, a condizione che i relativi soggetti passivi, come individuati dall'articolo 1, comma 743, della legge 27 dicembre 2019, n. 160, siano anche gestori delle attività ivi esercitate.
- l'art. 6 sexies del DL 41/2021 ha previsto l'esenzione della prima rata IMU dovuta per il 2021 per gli immobili nei quali i soggetti passivi esercitano le attività di cui siano anche gestori e a condizione che i ricavi medi mensili del 2020 siano inferiori almeno del 30% rispetto ai ricavi medi mensili registrati nel 2019. Ulteriori condizioni per beneficiare di tale esenzione sono previsti dal medesimo decreto all'art. 1 commi 1-2-3-4.
 - l'art. 9 ter del DL 137/2020 come da ultimo modificato dall'art. 30 comma 1 del DL 41/2021 ha previsto per le imprese di pubblico esercizio di cui all'articolo 5 della legge 25 agosto 1991, n. 287, titolari di concessioni o di autorizzazioni concernenti l'utilizzazione del suolo pubblico, l'esonero dal 1° gennaio fino al 31 dicembre 2021 dal pagamento del canone unico di cui alla Legge 160/2019 con riferimento al presupposto legato all'occupazione di suolo. La stessa norma ha previsto l'esonero dal pagamento del prelievo sull'occupazione di suolo pubblico per l'esercizio del commercio su aree pubbliche per il periodo dal 1° gennaio al 31 dicembre 2021.
 - l'art. 9 del DL 73/2021 ha ulteriormente prorogato la sospensione della riscossione coattiva fino al 30 giugno 2021 (si segnala che tale attività risulta sospesa dall' 8 marzo 2020). Il DL 99/2021 ha ulteriormente prorogato tale sospensione sino al 31 agosto 2021. I versamenti oggetto di sospensione, in assenza di ulteriori provvedimenti, dovranno essere effettuati entro il 30 settembre 2021.

Per l'anno 2022 risultano contenuti gli interventi del legislatore nazionale in materia di tributi locali a sostegno dell'economia tenuto conto degli effetti dell'emergenza epidemiologica da Covid-19 e delle misure restrittive adottate al fine di contrastarne la diffusione. Le principali misure in essere per l'annualità 2022 risultano essere le seguenti:

- in materia di IMU l'art. 78 comma 3 del D.L. 104/2020 ha previsto anche per l'annualità 2022 l'esenzione dal versamento dell'imposta per immobili rientranti nella categoria catastale D/3 destinati a spettacoli cinematografici, teatri e sale per concerti e spettacoli, a condizione che i relativi proprietari siano anche gestori delle attività ivi esercitate;
- in materia di Canone Unico Patrimoniale l'art. 1 comma 706 della Legge 234/2021 ha previsto la proroga fino al 31 marzo 2022 delle disposizioni in materia di esonero di cui all'articolo 9-ter, commi da 2 a 5, del decreto-legge 28 ottobre 2020, n. 137 per le occupazioni realizzate da imprese di pubblico esercizio di cui all'articolo 5 della legge 25 agosto 1991, n. 287 e da titolari di concessioni o di autorizzazioni concernenti l'utilizzazione temporanea del suolo pubblico per l'esercizio del commercio su aree pubbliche;

- sempre in materia di Canone Unico Patrimoniale l'art. 65 comma 6 del D.L. 73/2021, al fine di promuovere la ripresa dello spettacolo viaggiante e delle attività circensi danneggiate dall'emergenza epidemiologica da COVID-19, ha previsto che i soggetti che esercitano le attività di cui all'articolo 1 della legge 18 marzo 1968, n. 337, titolari di concessioni o di autorizzazioni concernenti l'utilizzazione del suolo pubblico, siano esonerati, dal 1° gennaio 2021 al 30 giugno 2022, dal pagamento del canone di cui all'articolo 1, commi 816 e seguenti, della legge 27 dicembre 2019, n. 160.

Nell'ambito della fiscalità si segnala inoltre che l'impianto attuale sarà parzialmente oggetto di riforma ad opera del Disegno di Legge: "Delega al Governo per la riforma fiscale" del 05 ottobre 2021 che prevede la delega al Governo ad emanare, entro diciotto mesi dall'approvazione del medesimo, uno o più decreti legislativi recanti la revisione del sistema fiscale.

Nella relazione illustrativa si evidenzia che la riforma fiscale è tra le azioni chiave individuate nel PNRR per dare risposta alle debolezze strutturali del paese e in tal senso costituisce parte integrante della ripresa che si intende innescare anche grazie alle riforme europee.

La delega al Governo si sviluppa su 7 articoli riguardanti tra l'altro la revisione del sistema di imposizione personale sui redditi (articolo 2), la revisione dell'IRPEF e della tassazione del reddito di impresa (articolo 3), la razionalizzazione dell'imposta sul valore aggiunto e di altre imposte indirette (articolo 4), il graduale superamento dell'IRAP (articolo 5) la modernizzazione degli strumenti di mappatura degli immobili e revisione del catasto dei fabbricati (articolo 6), la revisione delle addizionali comunali e regionali all'IRPEF (articolo 7) e le modifiche del sistema nazionale della riscossione (articolo 8).

Dalla lettura della relazione illustrativa si evince che l'articolo 7 è quello di maggior impatto per la fiscalità locale. Lo stesso dispone che il Governo è delegato ad introdurre norme per la revisione delle addizionali comunali all'IRPEF. La revisione del sistema delle addizionali prevede per i Comuni che la facoltà di applicare un'addizionale all'IRPEF sia sostituita dalla facoltà di applicare una sovrainposta sull'IRPEF. La manovrabilità della sovrainposta comunale sull'IRPEF da parte dei Comuni deve garantire agli stessi enti un gettito complessivo a quello attualmente ottenuto dall'applicazione dell'aliquota media dell'addizionale all'IRPEF.

Il medesimo articolo al comma 2 prevede poi che i decreti legislativi introducano la revisione dell'attuale riparto tra Stato e Comuni del gettito dei tributi sugli immobili destinati a uso produttivo appartenenti al gruppo catastale D. Il medesimo articolo stabilisce che tali revisioni debbano avvenire senza oneri per lo Stato.

Alla data odierna non risultano approvati i decreti legislativi previsti dal Disegno di Legge: "Delega al Governo per la riforma fiscale".

Si segnala che la Legge di Bilancio 2022 ha previsto - a decorrere dal 1° gennaio 2022 (con l'art. 1, commi da 2 a 8) la modifica del sistema di tassazione delle persone fisiche al fine di ridurre la pressione fiscale, in accordo con gli obiettivi generali di semplificazione e stimolo alla crescita economica e sociale. In particolare a seguito delle modifiche introdotte l'imposta lorda è determinata applicando al reddito complessivo, al netto degli oneri deducibili, le seguenti aliquote per scaglioni di reddito:

- a) fino a 15.000 euro, 23 per cento;
- b) oltre 15.000 euro e fino a 28.000 euro, 25 per cento;
- c) oltre 28.000 euro e fino a 50.000 euro, 35 per cento;
- d) oltre 50.000 euro, 43 per cento.

Il precedente sistema di tassazione IRPEF prevedeva differenti aliquote per scaglioni di reddito: si tratta di 5 aliquote cui corrispondevano altrettanti scaglioni reddituali e precisamente:

- a) da 0 a 15.000 euro, 23 per cento;
- b) da 15.000,01 euro e fino a 28.000 euro, 25 per cento;
- c) da 28.000,01 euro a 55.000 euro, 38 per cento;
- d) da 55.000,01 euro a 75.000 euro, 41 per cento;
- e) oltre 75.000,01 euro, 43 per cento.

Alla luce delle regole generali che disciplinano l'addizionale comunale all'IRPEF, i Comuni che hanno adottato aliquote multiple, a seguito dalla modifica normativa introdotta dalla Legge di Bilancio 2022 devono adeguarsi ai nuovi scaglioni reddituali modificando le aliquote già approvate considerata la soppressione di uno scaglione e la modifica delle fasce di reddito degli scaglioni.

B) Il Fondo di Solidarietà Comunale

Il **Fondo di solidarietà comunale** costituisce il fondo per il finanziamento dei comuni alimentato con una quota del gettito IMU di spettanza dei comuni stessi. Viene ripartito sulla base di criteri espressamente indicati dalla legge, tenendo conto dei costi e fabbisogni standard (*criteri perequativi*) nonché delle variazioni delle risorse disponibili comunali in virtù del passaggio da ICI a IMU e della fiscalizzazione dei trasferimenti erariali avvenuta nel 2012 (*criteri compensativi*).

I criteri di ripartizione del Fondo di solidarietà comunale sono definiti dal comma 449 dell'articolo 1 della legge n. 232/2016 (legge di bilancio per il 2017) e successive modificazioni. A tal fine, la norma distingue tra diverse componenti del Fondo:

- la componente "ristorativa", costituita dalle risorse necessarie al ristoro del minor gettito derivante ai comuni per le esenzioni e le agevolazioni IMU e TASI previste dalla legge di stabilità 2016;
- la componente "tradizionale" destinata al riequilibrio delle risorse storiche, una parte della quale viene ripartita tra i comuni delle RSO anche secondo criteri di tipo perequativi;
- la componente destinata agli "obiettivi di servizio" destinato specificamente allo svolgimento di alcune specifiche funzioni fondamentali in ambito sociale (in particolare, servizi sociali, asili nido, trasporto studenti disabili), inserita nell'ambito del Fondo di solidarietà comunale dalle leggi di bilancio per gli anni 2021 e 2022.

La quota ristorativa viene ripartita tra i comuni interessati sulla base del gettito effettivo IMU e TASI relativo all'anno 2015, come derivante dall'applicazione del nuovo sistema di esenzione introdotto dalla legge di stabilità per il 2016.

L'importo della quota ristorativa del Fondo, fissata dalla legge n. 208/2015 nell'importo pari a 3.767,45 milioni di euro, è stata ridotta a 3.753,28 milioni a decorrere dall'anno 2020 dalla legge di bilancio 2020 (commi 850 e 851), in relazione alle minori esigenze di ristoro (- 14,2 milioni) per il maggior gettito derivante ai comuni dalla c.d. nuova IMU, in conseguenza dell'unificazione di tale imposta con la TASI, introdotta dalla medesima legge di bilancio, ai commi da 738 a 783.

In aggiunta alla suddetta quota ristorativa succitata va considerato l'accantonamento del Fondo, previsto al comma 449, lettera b), art. 1, Legge di Bilancio 2017, destinato specificatamente ai comuni che necessitano di ulteriori compensazioni degli introiti derivanti dalla TASI sull'abitazione principale, nei casi in cui il riparto dell'importo incrementale di cui sopra non assicura il ristoro di un importo equivalente al gettito della TASI sull'abitazione principale stimato ad aliquota di base (definito originariamente nell'importo massimo di 80 milioni, ridotto a 66 milioni dal D.L. n. 50/2017). Esso viene pertanto ripartito in modo da garantire a ciascuno dei

comuni interessati l'equivalente del gettito della TASI sull'abitazione principale stimato ad aliquota di base.

La restante parte delle risorse del Fondo, che costituisce la c.d. componente "tradizionale", quella cioè destinata al riequilibrio delle risorse storiche, è stata quantificata dalla legge di bilancio 2017 in 1.885,6 milioni di euro per i comuni delle regioni a statuto ordinario e in 464,1 milioni per i comuni delle Regioni Siciliana e Sardegna. Essa viene ripartita, in parte, sulla base del criterio della compensazione della spesa storica, ed in parte, per i soli comuni delle RSO, mediante l'applicazione di criteri di tipo perequativo, basati sulla differenza tra le capacità fiscali¹⁸ e i fabbisogni standard¹⁹, come approvati dalla Commissione tecnica per i fabbisogni standard entro il 30 settembre dell'anno precedente.

La normativa vigente prevede un aumento progressivo negli anni della percentuale di risorse da distribuire tra i comuni con i criteri perequativi, in coerenza con un principio di gradualità nella sostituzione del modello vigente, basato sulla spesa storica. Pertanto, questo metodo di riparto consente l'attribuzione di una quota di risorse, inizialmente maggioritaria, in base al metodo storico e l'attribuzione della restante quota - progressivamente crescente - mediante il sistema perequativo basato su fabbisogni e capacità fiscali.

Sulla percentuale di risorse da distribuire sulla base dei criteri perequativi sono intervenute diverse norme. Da ultimo, con l'articolo 57, comma 1, del decreto legge 124/2019, è stato ridefinito un percorso molto più graduale del meccanismo perequativo, la cui applicazione a regime, con il raggiungimento del 100 per cento della perequazione, è stata posticipata all'anno 2030 (in luogo dell'anno 2021 previsto inizialmente). Si prevede, in particolare un incremento del 5 per cento annuo della quota percentuale del Fondo da distribuire tra i comuni su base perequativa, a partire dalla percentuale del 45 per cento per il 2019.

Con il D.L. n. 124/2019 è stata inoltre rideterminata anche la progressione della percentuale della capacità fiscale perequabile (c.d. target perequativo). Il suddetto "target perequativo", applicato per l'anno 2019 nella misura del 50 per cento dell'ammontare complessivo della capacità fiscale da perequare, è previsto incrementare progressivamente del 5 per cento annuo a decorrere dall'anno 2020, sino a raggiungere il valore del 100 per cento a decorrere dall'anno 2029.

Si segnala infine che, a partire dal DPCM di ripartizione del Fondo di solidarietà comunale per l'anno 2020, per il calcolo della componente perequativa del fondo assegnato ai comuni si è proceduto a neutralizzare l'effetto della componente "raccolta e smaltimento rifiuti".

La maggiore gradualità nel percorso di perequazione è dovuto al fatto che, a partire dall'anno 2015, il progressivo rafforzamento della componente perequativa ha comportato alcune distorsioni nella redistribuzione delle risorse del Fondo di solidarietà, con la necessità di introdurre meccanismi correttivi in grado di contenere il differenziale di risorse, rispetto a quelle storiche di riferimento, che si viene a determinare con l'applicazione del meccanismo della perequazione, soprattutto nei comuni di minori dimensioni.

¹⁸ La capacità fiscale è la misura della capacità dell'ente di finanziare autonomamente lo svolgimento delle proprie funzioni a parità dello sforzo fiscale.

¹⁹ I fabbisogni standard di un Comune sono il livello di spesa che deve essere garantito tenendo conto degli elementi che determinano la domanda ed i costi che l'ente deve sostenere per erogare i servizi per le funzioni fondamentali. Per i comuni con i fabbisogni standard superiori alle capacità fiscali determina un incremento della quota del fondo di solidarietà comunale ad essi spettante, mentre per i comuni con fabbisogni standard inferiori alle capacità fiscali è applicata una riduzione della quota del fondo.

Da ultimo, con la legge di bilancio per il 2020, è stata introdotta la previsione di un meccanismo correttivo stabile del riparto del Fondo di solidarietà, finanziato a valere sulle risorse derivanti dal reintegro al Fondo delle somme che sono state decurtate a titolo di concorso alla finanza pubblica ai sensi dell'art. 47 del D.L. n. 66/2014, concorso venuto meno a decorrere dal 2019 (nuova lettera d-quater del comma 449, della legge n. 232/2016). I commi 848 e 849 prevedono un incremento della dotazione annuale del Fondo di solidarietà comunale di 100 milioni di euro per il 2020, di 200 milioni per il 2021, di 300 milioni per il 2022, di 330 milioni nel 2023 e di 560 milioni a decorrere dal 2024, quale reintegro del taglio operato con il D.L. n. 66/2014 al comparto dei comuni. L'incremento di risorse è finalizzato ad introdurre un meccanismo correttivo nel riparto del Fondo. I comuni beneficiari, nonché i criteri e le modalità di riparto delle suddette risorse saranno stabiliti con il D.P.C.M. annuale di ripartizione del Fondo medesimo.

A partire dall'anno 2021, infine, la dotazione del Fondo di solidarietà comunale è stata incrementata al fine di destinare risorse incrementalì, di carattere "verticale", rientranti nell'ambito del sistema di perequazione, ripartite tra i comuni sulla base dei fabbisogni standard, per le funzioni "Servizi sociali", "Asili nido", "Istruzione pubblica". Per assicurare che le risorse aggiuntive siano effettivamente destinate al potenziamento dei predetti servizi, le norme prevedono, peraltro, l'attivazione di un sistema di monitoraggio dell'utilizzo delle risorse e del raggiungimento di determinati livelli di servizi offerti.

L'incremento del Fondo disposto dalle ultime due leggi di bilancio è destinato specificamente:

- a) *allo sviluppo dei servizi sociali comunali* svolti in forma singola o associata dai comuni delle regioni a statuto ordinario, per un importo pari a 216 milioni di euro per l'anno 2021, via via incrementato fino all'importo di 651 milioni a regime, a decorrere dall'anno 2030 disposto dalla legge di bilancio per il 2021 (art. 1, comma 791, L. n. 178/2020). La legge di bilancio per il 2022 (art. 1, comma 563, L. n. 234/2021) ha incrementato ulteriormente il Fondo per la medesima finalità in favore dei comuni della regione Siciliana e della regione Sardegna, per un importo di 44 milioni di euro per l'anno 2022, via via aumentato ogni anno fino a raggiungere i 113 milioni di euro a decorrere dall'anno 2030;
- b) all'incremento del *numero di posti disponibili negli asili nido* dei comuni delle regioni a statuto ordinario nonché delle regioni Sicilia e Sardegna, con particolare attenzione ai comuni nei quali i predetti servizi denotano maggiori carenze. Il finanziamento, inizialmente previsto dalla legge di bilancio per il 2021 (art. 1, comma 791) è stato incrementato dalla legge di bilancio per il 2022 (art. 1, commi 172- 174), che lo ha portato a 120 milioni nel 2022, 175 milioni per il 2023, 230 milioni per il 2024, 300 milioni per il 2025, 450 milioni per il 2026 e a 1.100 milioni a decorrere dal 2027, ridefinendone, altresì i criteri di riparto, in termini di obiettivi di servizio, al fine di rimuovere gli squilibri territoriali nell'erogazione del servizio di asilo nido. La disposizione fissa l'obiettivo del raggiungimento di un livello minimo del numero dei posti nei servizi educativi per l'infanzia (nidi e micronidi) che ciascun comune o bacino territoriale deve garantire, nel limite delle risorse disponibili per ciascun anno, in proporzione alla popolazione ricompresa nella fascia di età da 3 a 36 mesi, fissato nel 33 per cento nel 2027. Il raggiungimento di tale livello minimo avviene in maniera graduale, attraverso obiettivi di servizio annuali incrementalì differenziati per fascia demografica, sino al raggiungimento, nell'anno 2027, del livello minimo garantito del 33 per cento su base locale, anche attraverso il servizio privato. Il riparto delle risorse avviene mediante decreto ministeriale, previa intesa in Conferenza Stato-città ed autonomie locali, tenendo conto, ove disponibili, dei costi standard per la funzione "Asili nido" approvati dalla Commissione tecnica per i fabbisogni standard (lett. d-sexies), comma 449);
- c) all'*incremento del numero di studenti disabili*, frequentanti la scuola dell'infanzia, primaria e secondaria di 1° grado, privi di autonomia, a cui viene fornito il trasporto per raggiungere la sede scolastica, per un importo pari a 30 milioni di euro per l'anno 2022, 50 milioni per l'anno

2023, 80 milioni per l'anno 2024, 100 milioni per l'anno 2025 e per l'anno 2026 e 120 milioni di euro a decorrere dall'anno 2027, ai sensi dell'art. 1, comma 174, della legge di bilancio 2022, da destinare ai comuni delle regioni a statuto ordinario e della regione Siciliana e della regione Sardegna. La norma prevede la determinazione di obiettivi di incremento della percentuale di studenti disabili trasportati che devono essere conseguiti con le risorse assegnate, secondo un percorso di convergenza nei livelli dei servizi offerti sul territorio, e il monitoraggio sull'utilizzo delle risorse stesse, volto ad assicurare che le risorse aggiuntive del FSC siano effettivamente destinate al potenziamento del servizio (lettera d-octies), comma 449).

La legge di bilancio per il 2022 (comma 564) ha pertanto provveduto a ridefinire la dotazione a regime del Fondo a decorrere dal 2022 - intervenendo sul comma 448 dell'articolo 1 della legge n. 232/2016 – al fine di ricomprensere le integrazioni di risorse recate dai commi 172-173 (potenziamento asili nido), 174 (trasporto dei disabili) e 563 (finanziamento dei servizi in materia sociale) della legge medesima.

In base a quanto detto, il Fondo è stato rideterminato in 6.949,5 milioni per l'anno 2022, in 7.107,5 milioni per l'anno 2023, in 7.476,5 milioni per l'anno 2024, in 7.619,5 per l'anno 2025, in 7.830,5 milioni per l'anno 2026, in 7.569,5 milioni per l'anno 2027, in 7.637,5 milioni per l'anno 2028, in 7.706,5 per l'anno 2029 e in 7.744,5 milioni a decorrere dall'anno 2030.

La dotazione annuale del Fondo è definita per legge.

Il Dpcm del 3 maggio 2022 “Criteri di formazione e di riparto del “Fondo di solidarietà comunale 2022” prevede che per il 2022 il fondo sia così composto:

- a. dalla quota dell'IMU, di spettanza dei Comuni, pari ad Euro 2.768.800.000,00, incrementata dell'ulteriore quota IMU derivante dalla regolazione dei rapporti finanziari connessi con la metodologia di riparto tra i Comuni. Per l'anno 2022 è pre-dedotto il contributo, sino all'importo massimo di Euro 64.740.376,50, destinato alle finalità di cui all'art. 1, comma 449, lett. b), della Legge n. 232/2016 (assicurare il ristoro di un importo equivalente al gettito della Tasi sull'abitazione principale stimato ad aliquota di base).
- b. dalla quota di cui all'art. 1, comma 449, lett. a), della Legge n. 232/2016 (ulteriore quota di ripartizione in base al gettito IMU e TASI), pari ad Euro 3.753.279.000, al netto della riduzione di Euro 14.171.000 in conseguenza della diminuita esigenza di ristoro ai Comuni delle minori entrate TASI;
- c. dalla quota di cui all'art. 1, comma 449, lett. d-bis), della Legge n. 232/2016 (quota per i Comuni che presentano una variazione negativa della dotazione del fondo per effetto dell'applicazione dei criteri perequativi), nel limite massimo di Euro 25.000.000;
- d. dalla quota di cui l'art. 1, comma 449, lett. d-ter), della Legge n. 232/2016 (quota per i Comuni fino a 5.000 abitanti che presentino un valore negativo del fondo corrispondente ad Euro 5.500.000;
- e. dalla quota di cui l'art. 1, comma 449, lett. d-quater), della Legge 232/2016 (esigenze di correzione nel riparto del fondo), pari a Euro 300.000.000;
- f. dalla quota di cui l'art. 1, comma 449, lett. d-quinquies), della Legge 232/2016 (finanziamento e sviluppo dei Servizi sociali comunali svolti in forma singola o associata dai Comuni delle Regioni a Statuto ordinario), pari a Euro 254.923.000;
- g. dalla quota di cui l'art. 1, comma 449, lett. d-septies), della Legge 232/2016 (compensazione del mancato recupero a carico del Comune di Sappada).

Il Fondo di solidarietà comunale (“Fsc”) per l'anno 2022, senza la pre-deduzione indicata alla precedente lett. a) e al netto dell'accantonamento destinato a eventuali conguagli ai singoli Comuni derivanti da rettifiche, è stabilito nel complessivo importo di Euro 6.755.513.365, al netto

di Euro 301.313.387 derivanti dall'ulteriore quota dell'IMU di spettanza dei Comuni dovuta alla regolazione dei rapporti finanziari dei Comuni di cui all'art. 8, comma 4, del presente Decreto (ulteriore quota di IMU a regolazione).

Ai sensi dell'art. 1, comma 380-ter, lett. a), della Legge n. 228/2012 (determinazione della quota IMU del "FSC" di spettanza dei Comuni), l'Agenzia delle entrate - Struttura di gestione - versa nel bilancio dello Stato una quota dell'IMU di spettanza dei Comuni delle Regioni a Statuto ordinario, della Regione Siciliana e della Regione Sardegna, pari, complessivamente, ad Euro 2.768.416.596,61, determinata per ciascun Comune in proporzione alle stime di gettito dell'IMU valide per l'anno 2015, come comunicate dal Ministero dell'economia e delle finanze, Dipartimento delle Finanze. Il valore relativo a ciascun Comune è indicato nell'Allegato "1" del succitato decreto del 03 maggio 2022.

Il riparto della quota del "FSC" spettante per l'anno 2022 ai Comuni delle Regioni a Statuto ordinario è effettuato prendendo come valore di riferimento per ciascun Comune il valore del "FSC 2021", come definito dal Dpcm. 25 marzo 2021.

Il 60% della quota del fondo relativa, per l'anno 2022, ai Comuni delle Regioni a Statuto ordinario, come sopra determinata, in applicazione di quanto previsto dall'art. 1, comma 449, della Legge n. 232/2016, è accantonato e redistribuito ai medesimi Comuni sulla base della differenza tra le capacità fiscali, di cui al Decreto del Ministro dell'economia e delle finanze del 16 dicembre 2021, ed i fabbisogni standard approvati dalla Commissione tecnica per i fabbisogni standard nella seduta del 30 settembre 2021, e assoggettati alla metodologia di esclusione della componente "Raccolta e smaltimento rifiuti" stabilita nella seduta della Commissione del 13 ottobre 2020; ai fini del riparto del fondo 2022 la capacità fiscale perequabile dei Comuni delle Regioni a Statuto ordinario è determinata nella misura del 65%.

Per i singoli Comuni delle Regioni a Statuto ordinario il valore risultante da tutte le operazioni di calcolo sopra indicate è riportato nell'Allegato "2" (colonna 1) del succitato decreto del 03 maggio 2022.

Inoltre, il riparto della quota del fondo 2022 ai Comuni della Regione Siciliana e della Regione Sardegna è effettuato prendendo come valore di riferimento per ciascun Comune il valore del "FSC 2021", come definito dal Dpcm del 25 marzo 2021, rettificato degli importi derivanti dagli effetti, per l'anno 2022, delle correzioni puntuali di cui al Decreto Ministro dell'Interno 13 dicembre 2021 (riparto della quota residua del fondo per il ristoro parziale dei Comuni a fronte delle minori entrate derivanti dalla mancata riscossione dell'Imposta di soggiorno in conseguenza dell'adozione delle misure di contenimento del "Covid-19").

La quota del "FSC 2022" di cui alla lett. b) sopra riportata (Euro 3.753.279.000), al netto della riduzione di Euro 14.171.000 in conseguenza della diminuita esigenza di ristoro ai Comuni delle minori entrate Tasi, congiuntamente alla quota di Euro 64.740.376,50 destinata alle finalità di cui all'art. 1, comma 449, lett. b), della Legge n. 232/2016 (assicurazione di un ristoro di un importo equivalente al gettito della Tasi sull'abitazione principale stimato ad aliquota di base), sono ripartite tra i Comuni delle Regioni a Statuto Ordinario e tra i Comuni della Regione Siciliana e della Regione Sardegna secondo gli importi di cui all'Allegato "2" (colonne da 2 a 6). A tale risultato si applicano le correzioni puntuali di cui ai decreti del Ministero dell'interno di concerto con il Ministero dell'economia e delle finanze emanati fino all'anno 2021, secondo gli importi riportati nell'Allegato "2" (colonna 7).

Al conseguente risultato indicato nell'Allegato "2" (colonna 8) e riportato nell'Allegato 3, (colonna 1), si applica il correttivo di cui all'art. 1, comma 450, della Legge n. 232/2016, secondo gli importi riportati nell'Allegato "3" (colonna 2).

Il risultato risultante è ulteriormente rettificato con l'applicazione del correttivo di cui all'art. 1, comma 449, lett. d-bis), della Legge n. 232/2016, secondo gli importi riportati nell'Allegato "3" (colonna 3).

Per i Comuni fino a 5.000 abitanti l'importo nuovamente risultante è rettificato con l'applicazione dell'integrazione di cui all'art. 1, comma 449, lett. d-ter), della Legge n. 232/2016 (da destinarsi al contributo pro Comuni fino a 5.000 abitanti che presentano un valore negativo del fondo), secondo gli importi riportati nell'Allegato "3" (colonna 4).

Per i soli Comuni delle Regioni a statuto ordinario l'importo ancora risultante è incrementato della dotazione di cui all'art. 1, comma 449, lett. d-quinquies), della Legge n. 232/2016 (finanziamento e sviluppo dei Servizi sociali comunali svolti in forma singola o associata dai comuni delle Regioni a Statuto ordinario), secondo gli importi riportati nell'Allegato "3" (colonna 5).

Il nuovo importo risultante è poi incrementato della dotazione di cui all'art. 1, comma 449, lett. d-quater) della Legge n. 232/2016 (esigenze di correzione nel riparto dei fondi), secondo gli importi riportati nell'Allegato "3" (colonna 6).

Per i singoli Comuni delle Regioni a statuto ordinario, della Regione Siciliana e della Regione Sardegna il valore totale risultante dalle operazioni di calcolo infine effettuate è riportato distintamente nell'Allegato "3" (colonna 7).

Per l'anno 2022 è anche costituito un accantonamento di Euro 5.923.000 sul fondo, integrato della dotazione di Euro 1.077.000, di cui all'art. 1, comma 449, lett. d-septies), della Legge n. 232/2016 (compensazione del mancato recupero a carico del comune di Sappada). L'accantonamento è destinato a eventuali conguagli per indennizzare singoli Comuni a seguito di rettifiche dei valori; le relative assegnazioni sono disposte con decreti del Ministro dell'Interno. La quota da imputare ai singoli Comuni ai fini dell'accantonamento è calcolata per ciascun di essi in modo proporzionale alle risorse di riferimento valide per l'anno 2022.

Le rettifiche decorrono dall'anno 2022 e la quota disponibile dell'accantonamento non utilizzato è destinato all'incremento dei contributi straordinari pro-fusione fra Comuni (art. 15, comma 3, del TUEL).

Il risultato positivo della somma algebrica dei valori di cui all'Allegato 4, (colonne 1 e 2) determina per i singoli Comuni l'importo spettante per l'anno 2022 a titolo di fondo, poi riportato nell'Allegato "4" (colonna 3).

Il risultato negativo della somma algebrica dei valori di cui all'Allegato 4 (colonne 1 e 2) determina per i singoli Comuni un'ulteriore quota di IMU di spettanza, dovuta per l'anno 2022 a titolo di alimentazione del "FSC", il cui importo è riportato nell'Allegato "4" (colonna 4); in tal caso l'Agenzia delle Entrate - Struttura di gestione versa ad apposito capitolo dell'entrata del bilancio dello Stato la quota dell'IMU di spettanza dei singoli Comuni.

Ove l'Agenzia delle Entrate - Struttura di gestione non riesca a procedere, in tutto o in parte, ai recuperi, i Comuni interessati sono tenuti a versare la somma residua direttamente all'entrata del bilancio dello Stato e, in caso di mancato versamento da parte del Comune entro il 31

dicembre 2022, la stessa provvede al recupero negli anni successivi a valere sui versamenti di entrata a qualunque titolo dovuti al Comune. Per l'anno 2022 sui conseguenti importi a credito o a debito relativi ai singoli Comuni sono applicate le detrazioni di cui all'art. 7, comma 31-sexies, del DL. n. 78/2010 (detrazioni per copertura degli oneri derivanti dall'applicazione del comma 31-ter (fondi per la gestione dell'Albo dei Segretari comunali e provinciali).

Per l'anno 2022, la Finanza locale provvede ad erogare a ciascun Comune quanto attribuito a titolo di fondo in n.2 rate da corrispondere entro i mesi di maggio e ottobre 2022, di cui la prima pari al 66%. Per l'anno 2022 gli importi dovuti dai singoli Comuni sono comunicati dal Ministero dell'Interno all'Agenzia delle Entrate, la quale provvede a trattenere le relative somme dall'IMU riscossa tramite il sistema dei versamenti unitari; la trattenuta da parte della stessa è effettuata in n.2 rate di pari importo a valere sulle somme versate in relazione alle scadenze tributarie del 16 giugno e del 16 dicembre 2022 e gli importi recuperati sono versati ad appositi capitoli dell'entrata del bilancio dello Stato.

C) Il rispetto dei vincoli di finanza pubblica (Pareggio di bilancio)

Tra gli equilibri di bilancio da rispettare rientrano anche i **vincoli di finanza pubblica** (c.d. pareggio di bilancio). Tali vincoli sono stati oggetto di ripetute modifiche normative, che si ritiene opportuno brevemente richiamare, per una migliore comprensione del mutevole e composito quadro normativo entro il quale l'ente locale deve necessariamente operare.

Con la Legge di stabilità 2016 sono state introdotte nuove regole di finanza pubblica per gli Enti territoriali che, nelle more dell'entrata in vigore della **legge 24/12/2012 n. 243**, in materia di "Disposizioni per l'attuazione del principio del pareggio di bilancio ai sensi dell'articolo 81, sesto comma, della Costituzione", **hanno sostituito** la previgente disciplina del **patto di stabilità interno** degli enti locali, in coerenza con gli impegni europei.

La legge 243/2012 è stata successivamente modificata con legge 12 agosto 2016, n. 164, che ha mutato il quadro di riferimento in materia di equilibri di bilancio degli enti locali. Il nuovo quadro ha trovato compiuta attuazione nell'articolo 1, comma 466, della Legge di bilancio 2017.

In applicazione di tale disciplina, **l'ente deve conseguire un saldo non negativo, in termini di competenza, tra le entrate finali e le spese finali**, diversamente dal previgente patto di stabilità, in forza del quale era richiesto di conseguire un saldo positivo in termini di competenza mista, ossia di impegni/accertamenti per la parte corrente e di pagamenti/incassi in conto capitale. Sono **escluse** dalle entrate utili l'avanzo di amministrazione e l'accensione di prestiti e, in riferimento alle spese, le quote capitale di rimborso prestiti e lo stanziamento del fondo crediti dubbia esigibilità (oltre agli altri fondi ed accantonamenti destinati a confluire in avanzo), mentre è **incluso**, tra le entrate finali e le spese finali, il fondo pluriennale vincolato (FPV), di entrata e di spesa, al netto della quota riveniente dal ricorso all'indebitamento.

Tuttavia, sulla disciplina normativa dei vincoli in oggetto è intervenuta la **Corte Costituzionale** che, con sentenze **n. 247/2017 e n. 101/2018**, ha dichiarato **incostituzionale** l'esclusione dell'avanzo di amministrazione e del FPV di entrata tra le voci rilevanti ai fini del raggiungimento del c.d. pareggio di bilancio, secondo la disciplina precedentemente dettata dall'art. 1, comma 466, L. 232/2016.

La Legge di bilancio 2019 (L. 30 dicembre 2018 n. 145) ha riscritto pertanto la disciplina del c.d. "pareggio di bilancio". In particolare, come evidenziato nella circolare esplicativa della Ragioneria Generale dello Stato del 24 febbraio 2019, <<l'articolo 1, commi 819, 820 e 824, della richiamata legge n. 145 del 2018, nel dare attuazione alle sentenze della Corte costituzionale n. 247 del 2017 e n. 101 del 2018, prevede che (...) gli enti locali, a partire dal 2019, (...) utilizzano il risultato di amministrazione e il fondo pluriennale vincolato di entrata e di spesa nel rispetto delle sole disposizioni previste dal decreto legislativo 23 giugno 2011, n. 118 (armonizzazione dei sistemi contabili).>>.

Nel mese di dicembre 2019 è intervenuta la **Corte dei Conti** – Sezioni riunite in sede di controllo che, con **delibera 17 dicembre 2019 n. 20** ha affermato, in sintesi, quanto segue:

- <<Gli enti territoriali hanno l'obbligo di rispettare il pareggio di bilancio sancito dall'art. 9, commi 1 e 1-bis, della legge n. 243 del 2012, anche quale presupposto per la legittima contrazione di indebitamento finalizzato a investimenti (art. 10, comma 3, legge n. 243 del 2012)>>, da interpretare secondo i principi di diritto enucleati dalla Corte costituzionale nelle sentenze già citate, che hanno consentito l'integrale rilevanza del risultato di amministrazione applicato e del fondo pluriennale vincolato;
- <<I medesimi enti territoriali devono osservare gli equilibri complessivi finanziari di bilancio prescritti dall'ordinamento contabile di riferimento (aventi fonte nei d.lgs. n. 118 del 2011 e n. 267 del 2000, nonché, da ultimo, dall'art. 1, comma 821, della legge n. 145 del 2018) e le altre norme di finanza pubblica che pongono limiti, qualitativi o quantitativi, all'accensione di mutui o al ricorso ad altre forme di indebitamento>>.

A seguito di tale pronuncia, si è reso necessario un ulteriore intervento da parte della Ragioneria dello Stato, per chiarire se il singolo ente è tenuto al rispetto non solo degli equilibri indicati dal D. Lgs. 118/2011 (saldo tra il complesso delle entrate e il complesso delle spese, ivi inclusi le quote del risultato di amministrazione, i fondi pluriennali vincolati e il debito), ma anche di quello indicato dall'articolo 9 della L. 243/2012 (saldo tra entrate finali e spese finali, ivi inclusi le quote del risultato di amministrazione, i fondi pluriennali vincolati, ma con l'esclusione del debito).

Con **circolare 5 del 9 marzo 2020**, la **Ragioneria Generale dello Stato**, analizzato il quadro normativo e giurisprudenziale sul tema, ha precisato che:

- <<**l'articolo 9 della legge n. 243 del 2012** (saldo tra il complesso delle entrate e delle spese finali, senza utilizzo avanzi, senza fondo pluriennale vincolato e senza debito), in coerenza con le sentenze della Corte costituzionale n. 247/2017 e n. 101/2018, **deve essere rispettato dall'intero comparto** a livello regionale e nazionale, anche quale presupposto per la legittima contrazione del debito;
- **sempre ai sensi delle citate sentenze della Corte costituzionale n. 247/2017 e n. 101/2018, i singoli enti sono tenuti a rispettare esclusivamente gli equilibri di cui al decreto legislativo n. 118 del 2011, così come previsto dall'articolo 1, comma 821, della legge n. 145 del 2018** (saldo tra il complesso delle entrate e delle spese, con utilizzo avanzi, fondo pluriennale vincolato e debito);
- **il rispetto dell'articolo 9 della legge n. 243 del 2012** (saldo tra il complesso delle entrate e delle spese finali, senza utilizzo avanzi, senza Fondo pluriennale vincolato e senza debito), anche quale presupposto per la legittima contrazione del debito, come prescritto dall'art. 1 della medesima legge, è **verificato ex ante, a livello di comparto**, da questa Amministrazione, per ogni "esercizio di riferimento" e per tutto il triennio, sulla base delle informazioni dei bilanci di previsione, trasmesse dagli enti territoriali alla banca dati unitaria delle amministrazioni pubbliche (BDAP);
- **nel caso di mancato rispetto, ex ante, a livello di comparto, dell'articolo 9, comma 1 bis, della legge n. 243 del 2012** (saldo tra il complesso delle entrate e delle spese finali, senza utilizzo avanzi, senza fondo pluriennale vincolato e senza debito), gli enti appartenenti ai singoli territori responsabili del mancato rispetto sono tenuti, previa comunicazione della Ragioneria generale dello Stato alla Regione interessata, a rivedere le previsioni di bilancio degli enti "del territorio" al fine di assicurarne il rispetto;
- **nel caso di mancato rispetto ex post, a livello di comparto, dell'articolo 9, comma 1 bis, della legge n. 243 del 2012** (saldo tra il complesso delle entrate e delle spese finali, senza utilizzo avanzi, senza fondo pluriennale vincolato e senza debito), gli enti

territoriali della regione interessata, compresa la regione medesima, devono adottare misure atte a consentirne il rientro nel triennio successivo. (...)>>.

In sostanza, gli equilibri ex art. 9 della L. 243/2012 devono essere valutati non con riferimento al singolo Ente, bensì a livello aggregato per comparto. Nella medesima circolare la Ragioneria ha evidenziato che tali equilibri, ampiamente rispettati nel passato, sono costantemente oggetto di monitoraggio e, per il biennio 2020/2021, si stima saranno confermati.

A partire dal rendiconto 2019 sono entrati in vigore i nuovi prospetti di verifica degli equilibri, a seguito delle modifiche introdotte dal decreto ministeriale 1° agosto 2019, che ha individuato i tre saldi che consentono di determinare gradualmente l'equilibrio di bilancio a consuntivo:

- risultato di competenza (voce W1 del prospetto)
- equilibrio di bilancio (voce W2)
- equilibrio complessivo (voce W3).

Il risultato di competenza (W1) e l'equilibrio di bilancio (W2) sono indicatori che rappresentano gli equilibri che dipendono dalla gestione del bilancio, mentre l'equilibrio complessivo (W3) svolge la funzione di rappresentare gli effetti della gestione complessiva dell'esercizio e la relazione con il risultato di amministrazione.

La commissione ARCONET, nella riunione dell'11 dicembre 2019, ha precisato che ciascun Ente ha l'obbligo di conseguire un risultato di competenza (W1) non negativo, ai fini della verifica del rispetto degli equilibri imposti dal comma 821 dell'art. 1 della Legge di bilancio 2019. Inoltre, **l'Ente deve tendere al rispetto dell'equilibrio di bilancio (W2)** - che rappresenta l'effettiva capacità dell'ente di garantire, a consuntivo, la copertura integrale degli impegni, del ripiano dell'eventuale disavanzo, dei vincoli di destinazione e degli accantonamenti di bilancio – fermo restando che, a legislazione vigente, l'eventuale mancato rispetto di questo secondo parametro (W2) **non è sanzionato**, in quanto **le sanzioni sono previste solo in caso di mancato conseguimento di un risultato di competenza (W1) negativo**.

Con la circolare n. 15 del 15 marzo 2022 la Ragioneria Generale dello Stato conferma il rispetto dell'equilibrio di cui alla Legge 243/2012 ex post per l'anno 2020 ed ex-ante per il biennio 2022-2023. In particolare ha evidenziato:

- *“al fine di verificare ex ante, a livello di comparto, quale presupposto per la legittima contrazione di debito ai sensi dell' articolo 10 della legge n. 243 del 2012, il rispetto degli equilibri di cui all'articolo 9 della medesima legge, così come declinato al primo periodo del comma 1-bis (saldo tra il complesso delle entrate e delle spese finali) e, di conseguenza, il rispetto della sostenibilità del debito (in caso di accensione prestiti da parte del singolo ente) a livello regionale e nazionale - ha provveduto a consolidare i dati di previsione riferiti agli anni 2021-2023 degli enti territoriali per regione e a livello nazionale trasmessi alla BDAP (Banca dati unitaria delle pubbliche amministrazioni), **riscontrando, negli anni 2022- 2023, il rispetto, a livello di comparto, dell'articolo 9 della legge n. 243 del 2012, così come declinato al primo periodo del comma 1-bis (saldo tra il complesso delle entrate e delle spese finali);***
- **al fine di verificare ex post, a livello di comparto, il rispetto dei richiamati equilibri, ha esaminato i dati dei rendiconti 2020 degli enti territoriali trasmessi alla BDAP (Banca dati unitaria delle pubbliche amministrazioni) riscontrando il rispetto, a livello di comparto, del saldo di cui al citato articolo 9.**

Pertanto, tenendo conto del rispetto per gli anni 2022 e 2023, in base ai dati dei bilanci di previsione 2021-2023, a livello di comparto, dell'equilibrio di cui al richiamato articolo 9, comma 1- bis, della legge n. 243 del 2012 (saldo tra il complesso delle entrate e delle

spese finali, senza utilizzo avanzi, senza Fondo pluriennale vincolato e senza debito), si ritiene che gli enti territoriali osservino il presupposto richiesto dall'articolo 10 della richiamata legge n. 243 del 2012, per la legittima contrazione di operazioni di indebitamento nel richiamato biennio 2022-2023.

Restano, comunque, ferme, per ciascun ente, le disposizioni specifiche che pongono limiti qualitativi o quantitativi all'accensione di mutui o al ricorso ad altre forme di indebitamento, nonché l'obbligo del rispetto degli equilibri di cui ai decreti legislativi n. 118 del 2011 e n. 267 del 2000 (anche a consuntivo, come prescritto dall'articolo 1, comma 821, della legge n. 145 del 2018.)

D) Le disposizioni in materia di personale

In data 27 luglio 2018 sono state pubblicate sulla Gazzetta Ufficiale n.173 le “linee di indirizzo per la predisposizione dei piani dei fabbisogni di personale da parte delle PA” emanate dal Ministero della Pubblica Amministrazione del 8 maggio 2018, in attuazione delle disposizioni contenute nel decreto legislativo 25 maggio 2017, n.75, che impongono a tutte le PA, compresi gli enti locali, una programmazione del fabbisogno del personale tale da superare l'attuale formulazione della dotazione organica, ed in particolare: a) “... Il piano triennale indica le risorse finanziarie destinate all'attuazione del piano, nei limiti delle risorse quantificate sulla base della spesa per il personale in servizio e di quelle connesse alle facoltà assunzionali previste a legislazione vigente” (art.4 comma 2); b) “In sede di definizione del piano di cui al comma 2, ciascuna amministrazione indica la consistenza della dotazione organica e la sua eventuale rimodulazione in base ai fabbisogni programmati e secondo le linee di indirizzo di cui all'articolo 6-ter, nell'ambito del potenziale limite finanziario massimo della medesima e di quanto previsto dall'articolo 2, comma 10-bis, del decreto-legge 6 luglio 2012, n. 95, convertito, con modificazioni, dalla legge 7 agosto 2012, n. 135, garantendo la neutralità finanziaria della rimodulazione. Resta fermo che la copertura dei posti vacanti avviene nei limiti delle assunzioni consentite a legislazione vigente” (art.4, comma 3); c) “Nel PTFP la dotazione organica va espressa, quindi, in termini finanziari. Partendo dall'ultima dotazione organica adottata, si ricostruisce il corrispondente valore di spesa potenziale riconducendo la sua articolazione, secondo l'ordinamento professionale dell'amministrazione, in oneri finanziari teorici di ciascun posto in essa previsto, oneri corrispondenti al trattamento economico fondamentale della qualifica, categoria o area di riferimento in relazione alle fasce o posizioni economiche. Resta fermo che, in concreto, la spesa del personale in servizio, sommata a quella derivante dalle facoltà di assunzioni consentite, comprese quelle previste dalle leggi speciali e dall'articolo 20, comma 3, del d.lgs. 75/2017, non può essere superiore alla spesa potenziale massima, espressione dell'ultima dotazione organica adottata o, per le amministrazioni, quali le Regioni e gli enti locali, che sono sottoposte a tetti di spesa del personale, al limite di spesa consentito dalla legge” (precisazione del decreto 8 maggio 2018).

Per poter procedere ad effettuare assunzioni, è necessario che l'ente abbia perfezionato i seguenti adempimenti:

- adozione del Piano triennale del fabbisogno del personale e la relativa comunicazione;
- ricognizione annuale delle eccedenze di personale e situazioni di soprannumero;
- adozione di piano triennale di azioni positive tendente ad assicurare la rimozione di ostacoli che impediscono le pari opportunità di lavoro tra uomini e donne;
- adozione del Piano della Performance;
- obbligo del contenimento della spesa di personale con riferimento al triennio 2011-2013;
- rispetto dei termini per l'approvazione dei bilanci di previsione, rendiconti, bilancio consolidato e del termine di 30 giorni dalla loro approvazione per l'invio dei relativi dati alla Banca dati delle Amministrazioni Pubbliche;

- aver adempiuto alle richieste di certificazione, su istanza dei creditori interessati, nei termini previsti dall'art. 9, comma 3 bis, del D.L. 185/2008; tale divieto di assunzione si applica fino al permanere dell'inadempimento;

Il Piano per le Azioni Positive ad oggi vigente per il periodo 2020/2022 è stato approvato con deliberazione di Giunta n. 142 del 30/12/2020, avente oggetto: "Approvazione aggiornamento Piano Azioni Positive per il triennio 2020 - 2022."

E) Le disposizioni in materia di spesa corrente

A partire da febbraio 2020, all'attività corrente ordinaria dell'ente si affianca una gestione straordinaria in risposta dapprima all'emergenza COVID-19 e, a partire dal 2022, ai rincari dei costi energetici e alla guerra in Ucraina, di significativo impatto.

L'amministrazione intende continuare ad adottare anche per i prossimi anni misure volte a salvaguardare la quantità e qualità dei servizi erogati, anche in relazione ai servizi trasferiti all'Unione delle Terre d'Argine, pur nel contesto di risorse generali calanti e di vincoli finanziari imposti dalle norme vigenti.

In questo particolare momento storico, caratterizzato da importanti rincari di costi energetici, l'amministrazione ha valutato delle strategie per ridurre i consumi delle utenze in gestione all'Amministrazione stessa al fine di contenere il più possibile i costi relativi alle forniture di energia. A titolo esemplificativo, in particolare, l'amministrazione ha deciso di restringere maggiormente le fasce orarie di funzionamento della Pubblica Illuminazione, vista comunque la naturale presenza di chiarore diffuso sia prima dell'alba che dopo il tramonto, con una riduzione stimata di ore annue di funzionamento di 187 ore, garantendo comunque le 4.000 ore annue richieste dalla D.G.R. n. 1732 del 12/11/2015.

L'evoluzione della spesa corrente per i prossimi anni andrà definita anche alla luce dell'andamento delle situazioni straordinarie succitate e delle diverse normative che sono intervenute in termini di costi degli enti territoriali. Si riporta in particolare:

- **la legge 30 dicembre 2020, n. 178 (legge di bilancio 2021):**

- *all'art. 1 commi da 850 e 853 - Revisione della spesa anche per i Comuni, Taglio di 100 milioni* - La norma, in considerazione dei risparmi connessi alla riorganizzazione dei servizi anche attraverso la digitalizzazione e il potenziamento del lavoro agile, prevede un contributo alla finanza pubblica per ciascuno degli anni dal 2023 al 2025 da parte anche dei comuni per 100 milioni di euro. Il riparto è effettuato, entro il 31 maggio 2022, con DPCM, su proposta del Ministro dell'economia e delle finanze, di concerto con il Ministro dell'interno e il Ministro per gli affari regionali e le autonomie, sulla base di un'istruttoria tecnica sugli obiettivi di efficientamento condotta dalla Commissione tecnica per i fabbisogni standard con il supporto di IFEL e UPI e previa intesa in sede di Conferenza Stato-città ed autonomie locali.

- **la legge 30 dicembre 2021, n. 234 (legge di bilancio 2022):**

- *all'art 1 commi 583 -587 – Disposizioni in materia di indennità dei sindaci e degli amministratori locali.* Si prevede che, a decorrere dal 2024, l'indennità di funzione dei Sindaci dei Comuni ubicati nelle regioni a statuto ordinario, sia parametrato al trattamento

economico complessivo dei presidenti delle regioni sulla base delle seguenti percentuali che tengono conto della popolazione residente:

- a) 100 per cento per i Sindaci metropolitani;
- b) 80 per cento per i Sindaci dei comuni capoluogo di regione e per i Sindaci dei comuni capoluogo di provincia con popolazione superiore a 100.000 abitanti;
- c) 70 per cento per i Sindaci dei comuni capoluogo di provincia con popolazione fino a 100.000 abitanti;
- d) 45 per cento per i Sindaci dei comuni con popolazione superiore a 50.000 abitanti;
- e) 35 per cento per i Sindaci comuni con popolazione da 30.001 a 50.000 abitanti;
- f) 30 per cento per i Sindaci dei comuni con popolazione da 10.001 a 30.000 abitanti;
- g) 29 per cento per i Sindaci dei comuni con popolazione da 5.001 a 10.000 abitanti;
- h) 22 per cento per i Sindaci dei comuni con popolazione da 3.001 a 5.000 abitanti;
- i) 16 per cento per i sindaci comuni con popolazione fino a 3.000 abitanti.

La norma prevede inoltre che, in sede di prima applicazione, tale indennità di funzione sia adeguata al 45% e al 68% delle suddette percentuali rispettivamente negli anni 2022 e 2023. Dispone, altresì, che a decorrere dall'anno 2022, la predetta indennità possa essere corrisposta nelle integrali misure di cui alle lettere precedenti nel rispetto pluriennale dell'equilibrio di bilancio.

Vengono adeguate le indennità di funzione da corrispondere ai vicesindaci, agli assessori ed ai presidenti dei consigli comunali all'indennità di funzione dei corrispondenti sindaci come incrementate per effetto del comma 583.

Vengono stanziati le risorse per l'attuazione della presente norma incrementando di 100 milioni di euro per l'anno 2022, 150 milioni di euro per l'anno 2023 e 220 milioni di euro a decorrere dall'anno 2024 il fondo destinato alla corresponsione dell'indennità di funzione minima per l'esercizio della carica di sindaco e per i presidenti di provincia di cui all'articolo 57-quater, comma 2, del decreto legge 26 ottobre 2019, n. 124.

- *all'art 1 comma 604-606 – Trattamento accessorio.* I Comuni possono aumentare, a valere sui propri bilanci, con la medesima percentuale e i medesimi criteri previsti per il personale delle amministrazioni dello Stato, le risorse destinate al trattamento accessorio del personale.
- *all'art 1 comma 610 – Oneri rinnovo CCNL personale dipendente triennio 2022/2024.* Vengono determinati gli oneri per i rinnovi contrattuali per il triennio 2022/2024, che sono posti a carico dei bilanci delle amministrazioni stesse, in aggiunta rispetto a quelli del CCNL del triennio 2019/2021. Viene infatti quantificata l'indennità di vacanza contrattuale, prevista dall'art. 47-bis, comma 2, del D.Lgs. n. 165/2001, la cui spesa dovrà essere prevista sui singoli capitoli del bilancio nell'ente (oltre agli oneri riflessi e all'IRAP), da riconoscere al personale dipendente, nelle more della definizione del CCNL 2022/2024, nel seguente modo: dal 1° aprile al 30 giugno 2022: 0,30% degli stipendi tabellari in godimento; dal 1° luglio 2022: 0,50% (che assorbe lo 0,30%) degli stipendi tabellari in godimento.
- *all'art 1 comma 612 – Ordinamento professionale.* Le amministrazioni, le istituzioni e gli enti pubblici diversi dall'amministrazione statale (tra i quali gli enti locali), al fine di definire, nell'ambito della contrattazione collettiva nazionale del personale non dirigente relativa al triennio 2019-2021, i nuovi ordinamenti professionali, ivi inclusa la nuova area funzionale per l'inquadramento del personale non dirigenziale di elevata qualificazione,

prevista dall'art.3, comma 1, 2° periodo del D.L. n. 80/2021, integrano, a carico dei rispettivi bilanci, le risorse relative ai CCNL 2019-2021, secondo gli indirizzi impartiti dai relativi Comitati di settore, nel limite di una spesa complessiva corrispondente allo 0,55% del monte salari 2018.

- *all'art 1 comma 995 – Misure per la proroga dei contratti di consulenza e collaborazione in essere con soggetti esterni alla pubblica amministrazione.* La norma consente alle Pubbliche Amministrazioni coinvolte a vario titolo nelle attività di coordinamento, gestione, attuazione, monitoraggio e controllo del Piano Nazionale di Ripresa e Resilienza (PNRR), nell'ambito della rispettiva autonomia, di prorogare i contratti di consulenza e collaborazione, di cui all'articolo 7, comma 6, del D.Lgs. n. 165/2001, e all'articolo 110, comma 6, del testo unico di cui al D.Lgs. n. 267/2000, con soggetti fisici esterni alla pubblica amministrazione fino al 31 dicembre 2026, previa valutazione della copertura economica a carico del bilancio dell'amministrazione interessata.

In riferimento alle spese per le utenze dell'energia elettrica e del gas si specifica che:

- il decreto legge 27 gennaio 2022, n. 4, articolo 14 ha ridotto gli oneri di sistema per il primo trimestre 2022 per le utenze elettriche con potenza disponibile pari o superiore a 16,5 kW, anche connesse in media e alta/altissima tensione o per usi di illuminazione pubblica o di ricarica di veicoli elettrici in luoghi accessibili al pubblico;
- il decreto legge 1° marzo 2022, n. 17 prevede:
 - stanziamento di un fondo di 200 Milioni in favore dei comuni per far fronte al caro energia;
 - l'azzeramento degli oneri di sistema per il secondo trimestre 2022 (articolo 1);
 - riduzione dell'IVA e degli oneri generali nel settore del gas (articolo 2);
 - rafforzamento del bonus sociale elettrico e gas (articolo 3);
 - riduzione dei consumi termici degli edifici, dal 1° maggio 2022 al 31 marzo 2023, la media ponderata delle temperature dell'aria, misurate nei singoli ambienti di ciascuna unità immobiliare per la climatizzazione invernale ed estiva degli edifici pubblici, non deve essere superiore, in inverno, a 19 gradi centigradi, più 2 gradi centigradi di tolleranza, né inferiore, in estate, a 27 gradi centigradi, meno 2 gradi centigradi di tolleranza.
- il decreto legge 21 marzo 2022, n. 21, articolo 6, dispone tra il 01/04/2022 e il 31/12/2022 un allargamento della platea dei soggetti aventi diritto ai bonus sociali, aumentando la soglia del valore ISEE al di sotto della quale si ha diritto automatico ai bonus a € 12.000.
- il decreto legge 30 giugno 2022, n. 80 ha annullato in via transitoria gli oneri generali nel settore elettrico (articolo 1); nel settore del gas ha ridotto la quota dell'IVA al 5% per il 3° trimestre 2022 ed ha annullato alcune componenti tariffarie (articolo 2); prevede ulteriori disposizioni in materia di bonus sociale sull'energia elettrica e gas (articolo 3).
- l'art. 40 comma 3 del D.L. 50/2022 "Misure urgenti in materia di politiche energetiche nazionali, produttività delle imprese e attrazione degli investimenti, nonché in materia di politiche sociali e di crisi ucraina", che ha stanziato altri 150 Milioni in favore dei comuni;
- l'art. 16 comma 1 del D.L. 115/2022 "Misure urgenti in materia di energia, emergenza idrica, politiche sociali e industriali.", che ha incrementato di altri 350 Milioni in favore dei comuni;

Per gli effetti del rincaro delle materie prime invece è previsto quanto segue.

L'articolo 29 del Decreto Legge n. 4 di data 27.01.2022 (cd. "Sostegni-ter"), convertito con modificazioni dalla L. 28 marzo 2022, n. 25, prevede quale misura di ristoro connessa anche all'andamento eccezionale dei costi dei principali materiali da costruzione, l'obbligo per le stazioni appaltanti di prevedere all'interno dei documenti di gara per l'affidamento di lavori, servizi e forniture le clausole di revisione dei prezzi previste dall'articolo 106, comma 1, lettera a), primo periodo del Codice. La previsione di clausole di revisione dei prezzi era da intendersi, sino ad oggi, facoltativa per le gare avviate in vigore del D.Lgs. 50/2016.

L'articolo 25 del decreto Legge n. 17 del 1 marzo 2022, incrementa per il primo semestre dell'anno 2022 il Fondo per l'adeguamento dei prezzi di cui all'art. 1-septies del dl 73/2021, di 150 milioni di euro; successivamente l'articolo 26 comma 5 lettera b) del decreto legge 17 maggio 2022, n. 50 incrementa ulteriormente il Fondo per l'adeguamento dei prezzi di ulteriori 500 milioni di euro per l'anno 2022 e di 550 milioni di euro per l'anno 2023, relativamente alle istanze presentate alle stazioni appaltanti entro il 31 agosto 2022 per i SAL concernenti le lavorazioni eseguite e contabilizzate dal 1° gennaio 2022 e fino al 31 luglio 2022 e le istanze presentate entro il 31 gennaio 2023 per i SAL concernenti le lavorazioni eseguite e contabilizzate dal 1° agosto 2022 e fino al 31 dicembre 2022”.

La correlazione delle spese con le missioni/programmi di bilancio e gli obiettivi di programmazione dell'ente è indicata nelle tabelle della sezione operativa.

F) Il reperimento e impiego di risorse straordinarie e in conto capitale

L'ente è attivo per reperire risorse straordinarie da utilizzare sia in parte corrente che in conto capitale da soggetti privati, Fondazioni (principalmente Fondazione Cassa di Risparmio di Carpi), da amministrazioni centrali e locali.

Il legislatore ha previsto importanti contributi, anche nell'esercizio 2022, per garantire agli enti locali le risorse necessarie a fronteggiare il calo delle entrate, tributarie e non, nonché per consentire agli enti locali stessi di completare tutti gli interventi di spesa per il contrasto all'emergenza sanitaria ed ai rincari energetici e di mettere in atto tutte le operazioni finalizzate a portare aiuto ai cittadini ed alle imprese.

Le risorse del PNRR – Piano Nazionale di Ripresa e Resilienza, rappresentano una rilevante occasione di sviluppo, investimenti e riforme che riguardano diversi ambiti bisognosi di miglioramento e innovazione, con la finalità comune di favorire la crescita del Paese. Il PNRR ha l'obiettivo di riprendere un percorso di crescita economica sostenibile e duraturo. Il dettaglio sul PNRR e sulla partecipazione dell'Ente a interventi finanziati da risorse del PNRR si rimanda rispettivamente al § 1.1.2.1.4 della sezione strategica e al § 2.1.7 della sezione operativa

Si evidenziano in particolare i seguenti trasferimenti da parte dello Stato relativi alla gestione di parte corrente.

Contributo straordinario agli enti locali per garantire la continuità dei servizi erogati in relazione alla spesa per utenze di energia elettrica e gas (art. 27, comma 2, dl n.17/2022)

Nel corso della seduta della Conferenza Stato - Città dell'11 maggio 2022 è stata raggiunta l'intesa sullo “schema di decreto del Ministro dell'interno, di concerto con il Ministro dell'economia e delle finanze e il Ministro per gli affari regionali e le autonomie, concernente la

ripartizione del fondo, istituito per l'anno 2022 con una dotazione di 250 milioni di euro, per il riconoscimento di un contributo straordinario agli enti locali per garantire la continuità dei servizi erogati in relazione alla spesa per utenze di energia elettrica e gas". L'attribuzione delle risorse è stata effettuata sulla base delle informazioni contabili desunte per singolo Comune dal SIOPE.

Si ricorda che l'art. 40 del decreto legge n.50 del 17 maggio 2022 ha incrementato lo stanziamento per l'anno in corso di 170 milioni di euro, da destinare per 150 milioni di euro in favore dei Comuni e per 20 milioni di euro in favore delle città metropolitane e delle province. Alla ripartizione del fondo tra gli enti interessati si provvede con decreto del Ministro dell'interno, di concerto con il Ministro dell'economia e delle finanze e il Ministro per gli affari regionali e le autonomie, previa intesa in sede di Conferenza Stato-Città, da adottare entro il 30 giugno 2022. Il riparto dei 250 milioni di euro è avvenuto con decreto del Ministero dell'interno, di concerto con il Ministro dell'economia e delle finanze e con il Ministro per gli affari regionali e le autonomie del 1° giugno 2022, pubblicato nella G.U. n. 135 dell'11 giugno 2022.

Con comunicato della Direzione Centrale per la Finanza Locale del 06 luglio 2022 è stato indicato che, nella seduta della Conferenza Stato-città, svoltasi nella giornata del comunicato stesso, è stata raggiunta l'intesa sullo schema del decreto di ripartizione dell'incremento di 170 milioni di euro; il decreto è tuttora in attesa di pubblicazione in G.U. e la ripartizione del fondo non è stata ancora resa nota dal Ministero dell'Interno.

Misure straordinarie in favore degli enti locali (art. 16, comma 1, dl n.115/2022)

1. Il contributo straordinario di cui all'articolo 27, comma 2, del decreto-legge 1° marzo 2022, n. 17, convertito, con modificazioni, dalla legge 27 aprile 2022, n. 34, già incrementato dall'articolo 40, comma 3, del decreto-legge 17 maggio 2022, n. 50, convertito, con modificazioni, dalla legge 15 luglio 2022, n. 91, è incrementato per l'anno 2022 di 400 milioni di euro, da destinare per 350 milioni di euro in favore dei comuni e per 50 milioni di euro in favore delle città metropolitane e delle province. Alla ripartizione del fondo tra gli enti interessati si provvede con decreto del Ministro dell'interno, di concerto con il Ministro dell'economia e delle finanze e il Ministro per gli affari regionali e le autonomie, previa intesa in sede di Conferenza Stato-città ed autonomie locali, da adottare entro il 30 settembre 2022, in relazione alla spesa per utenze di energia elettrica e gas.

Fondo per il ristoro ai Comuni per la mancata riscossione dell'imposta di soggiorno o del contributo di sbarco (art.12, comma 1, dl n.4/2022)

Nel corso della seduta straordinaria della Conferenza Stato-Città del 19 maggio 2022 è stata raggiunta l'intesa sullo schema di decreto del Ministro dell'interno, di concerto con il Ministro dell'economia e delle finanze, concernente un primo acconto di 75 milioni di euro (su complessivi 150 milioni di euro) per il ristoro delle minori entrate dovute alla mancata riscossione dell'imposta di soggiorno e del contributo di sbarco per l'anno 2022.

Al fine di agevolare i Comuni interessati nella predisposizione del bilancio di previsione 2022-2024, con il Comunicato del Ministero dell'Interno n.3 del 27 maggio 2022 si rende noto il piano di riparto della prima tranche del Fondo, contenuto nell'allegato A al decreto in questione.

In data 30 maggio è stata pubblicata la Circolare DAIT n.58 del 30 maggio 2022 con la quale si informa che è in corso di perfezionamento il decreto destinato a ristorare i Comuni per i minori incassi derivanti dalla mancata riscossione dell'imposta di soggiorno ed altri analoghi contributi, si rimane in attesa della pubblicazione del decreto in G.U.

Al riparto dei restanti 75 milioni di euro si è proceduto con decreto del Ministero dell'interno, di concerto con il Ministro dell'economia e delle finanze del 15 giugno 2022, pubblicato nella G.U. n. 149 del 28 giugno 2022.

Le risorse in questione sono state previste dall'art.12, comma 1, del dl n.4/2022 (convertito dalla legge n.25/2022), che ha disposto lo stanziamento di 100 milioni di euro per il primo trimestre 2022. In seguito, il comma 1, art.27, del dl n.17/2022 (convertito dalla legge n.34/2022) ha

incrementato il fondo di ulteriori 50 milioni di euro, estendendo il periodo di riferimento al primo semestre 2022.

Fondo ristoro minori entrate CUP per imprese di pubblico esercizio e commercianti ambulanti (art.1, comma 707, legge n. 234/2021)

Nel corso della seduta della Conferenza Stato - città ed autonomie locali dell'11 maggio 2022 è stata raggiunta l'intesa sul decreto del Ministro dell'interno, di concerto con il Ministro dell'economia e delle finanze, recante il riparto del fondo, con una dotazione di 82,5 milioni per i primi tre mesi dell'anno 2022, a ristoro delle minori entrate dovute alle esenzioni dal canone unico patrimoniale (CUP) disposte in considerazione dell'emergenza epidemiologica da COVID-19. Si tratta in particolare delle esenzioni previste per le seguenti fattispecie:

- occupazione delle aree e degli spazi appartenenti al demanio o al patrimonio indisponibile, da parte delle imprese di pubblico esercizio titolari di concessioni o di autorizzazioni concernenti l'utilizzazione del suolo pubblico;
- occupazione delle aree e degli spazi appartenenti al demanio o al patrimonio indisponibile, destinati a mercati realizzati anche in strutture attrezzate da parte dei titolari di concessioni o di autorizzazioni.

L'importo complessivo di 82,5 milioni viene attribuito per 63,75 milioni a favore delle imprese di pubblico esercizio e per la restante quota, 18,75 milioni, a favore dei commercianti ambulanti.

Il Decreto 30 maggio 2022, ed i relativi allegati, con cui si dispone il riparto del fondo in questione, sono stati pubblicati sul sito del Ministero dell'Interno e sono stati pubblicati nella G.U. n. 130 del 06 giugno 2022.

Maggior onere sostenuto dai Comuni per la corresponsione dell'incremento delle indennità di funzione da corrispondere ai Sindaci ed agli amministratori locali (art. 1, commi 583 – 587, legge n.234/2021)

Nella Conferenza Stato-Città dell'11 maggio 2022 è stata raggiunta l'intesa sullo "schema di decreto del Ministro dell'interno, di concerto con il Ministro dell'economia e delle finanze, recante riparto, per l'anno 2022, del fondo - di cui all'articolo 57-quater, comma 2, del decreto-legge 26 ottobre 2019, n. 124, convertito dalla legge 19 dicembre 2019, n. 157 - come incrementato dall'articolo 1, comma 586, della legge 30 dicembre 2021, n. 234 a titolo di concorso alla copertura del maggior onere sostenuto dai comuni per la corresponsione dell'incremento delle indennità di funzione di sindaci metropolitani, sindaci, vicesindaci, amministratori e presidenti consiglio comunale dei comuni delle Regioni a statuto ordinario, previste dai commi 583, 584 e 585 del medesimo articolo 1."

In particolare, sulla base di quanto stabilito dall'art. 1, c. 583 – 587 della legge n.234 del 2021, si prevede che, a decorrere dal 2024, l'indennità di funzione dei Sindaci metropolitani e dei Sindaci dei Comuni ubicati nelle regioni a statuto ordinario, sia parametrato al trattamento economico complessivo dei presidenti delle regioni sulla base di percentuali che tengono conto della popolazione residente. Vengono altresì adeguate le indennità di funzione da corrispondere ai vicesindaci, agli assessori ed ai presidenti dei consigli comunali all'indennità di funzione dei corrispondenti sindaci come incrementate per effetto del comma 583.

A tal fine, il fondo destinato alla corresponsione dell'indennità di funzione minima per l'esercizio della carica di Sindaco, Vicesindaco, Assessore e Presidente di consiglio di cui all'articolo 57-quater, comma 2, del decreto-legge 26 ottobre 2019, n. 124, convertito, con modificazioni, dalla legge 19 dicembre 2019, n. 157, è incrementato di 100 milioni di euro per l'anno 2022, di 150 milioni di euro per l'anno 2023 e di 220 milioni di euro a decorrere dall'anno 2024.

Infine, si segnala che il decreto, dispone altresì che i Comuni beneficiari riversino ad apposito capitolo di entrata del bilancio dello Stato l'importo del contributo non utilizzato nell'esercizio finanziario.

Il Decreto 30 maggio 2022, ed i relativi allegati, con cui si dispone il riparto del fondo in questione, sono stati pubblicati sul sito del Ministero dell'Interno e sono stati pubblicati nella G.U. n. 130 del 06 giugno 2022.

Fondi anticipazioni di liquidità per effetto della sentenza della Corte Costituzionale n. 18 del 14 febbraio 2019 (comma 3, art. 27, dl n.27/2022).

Nella seduta straordinaria della Conferenza Stato-Città svoltasi il 19 maggio u.s., è stata raggiunta l'intesa sullo "schema di decreto del Ministro dell'Interno, di concerto con il ministro dell'Economia e delle Finanze, recante riparto del contributo complessivo di 22,6 milioni di euro per l'anno 2022 ai comuni che hanno usufruito delle anticipazioni di liquidità ai sensi dell'articolo 243-ter del TUEL o che sono stati destinatari delle anticipazioni disposte con i provvedimenti adottati ai sensi dell'articolo 243- quinquies del medesimo TUEL e che, per effetto della sentenza della Corte Costituzionale n. 18 del 2019, subiscono un maggiore onere finanziario dovuto alla riduzione dell'arco temporale di restituzione delle predette anticipazioni.

Il Decreto 15 giugno 2022, ed i relativi allegati, con cui si dispone il riparto del fondo in questione, sono stati pubblicati sul sito del Ministero dell'Interno e sono stati pubblicati nella G.U. n. 149 del 28 giugno 2022.

Risorse correnti ai Comuni per il potenziamento dei servizi di asilo nido e di trasporto scolastico studenti disabili (art. 1, commi 172 e 174, legge n. 234/2021).

Nella Conferenza Stato-Città del 13 aprile 2022 è stata raggiunta l'intesa sui decreti ministeriali relativi alle risorse aggiuntive nel Fondo di solidarietà comunale, previste dalla legge di bilancio per il 2022 a sostegno di:

- ampliamento dei posti disponibili negli asili nido comunali, con l'obiettivo di raggiungere la copertura del servizio pari al 33% (considerando anche il servizio attualmente fornito da strutture private), realizzando circa 150 mila posti aggiuntivi a decorrere dal 2027. I fondi disponibili ammontano a 120 milioni di euro per l'anno 2022, che aumentano progressivamente a 450 milioni nel 2026 e a 1,1 miliardi annui a decorrere dal 2027. Alcuni errori materiali contenuti negli allegati al provvedimento e nelle tabelle della nota metodologica sono stati successivamente corretti e ratificati dalla Conferenza Stato-Città del 19 maggio scorso;
 - o ampliamento del servizio di trasporto scolastico di studenti disabili con difficoltà motorie, che prevede lo stanziamento di 30 milioni di euro per il 2022, che aumenteranno progressivamente fino a 120 milioni di euro annui a decorrere dal 2027. Sul riparto di questo finanziamento, collegato a specifico obbligo di rendicontazione, è stato pubblicato sul sito del Ministero dell'Interno il decreto del 30 maggio 2022, ed i relativi allegati, pubblicati nella G.U. n. 149 del 28 giugno 2022.

Contributi ai Comuni delle Regioni Emilia-Romagna e Lombardia a titolo di compensazione derivante dall'esenzione IMU riconosciuta agli immobili danneggiati ubicati nelle zone colpite dal sisma del 20 e 29 maggio 2012 (art. 22 bis del dl 4/2022 coordinato con la L. 25/2022).

L'ANCI, in sede di confronto tecnico, ha condiviso i dati relativi alle stime di minor gettito IMU dei Comuni rientrati ancora nel "cratere" delle zone colpite dal sisma del 20 e 29 maggio 2012 e che in sede di Conferenza Stato-Città del 06 luglio 2022 è stata fornita informativa ai sensi dell'art. 9, c. 6, del decreto legislativo 28 agosto 1997, n. 281.

Con comunicato della Direzione Centrale per la Finanza Locale del 06 luglio 2022 è stato indicato che l'importo complessivamente distribuito è di euro 7.363.925,20; il decreto è tuttora in attesa di pubblicazione in G.U. e la ripartizione del fondo non è stata ancora resa nota dal Ministero dell'Interno.

Fondo per l'esercizio delle funzioni fondamentali degli enti locali

Non sono previste assegnazioni statali a tale titolo nell'anno 2022.

L'articolo 3, comma 5-sexies, decreto legge 30 dicembre 2021, n. 228 proroga all'esercizio 2022 con riferimento al rendiconto 2021, la possibilità di svincolare in sede di approvazione del rendiconto quote di avanzo vincolato di amministrazione riferite ad interventi conclusi o già finanziati negli anni precedenti con risorse proprie, da utilizzare per attenuare gli effetti economici negativi dovuti dall'emergenza Covid-19.

L'articolo 13 del decreto legge 27 gennaio 2022, n. 4 convertito con modificazioni dalla L. 28 marzo 2022, n. 25, prevede che le risorse del **fondo per l'esercizio delle funzioni degli enti locali** (c.d. "Fondone") assegnate negli anni 2020 e 2021 e non utilizzate, siano vincolate alla finalità di ristorare l'eventuale perdita di gettito e maggiori spese al netto delle minori spese connesse all'emergenza epidemiologica Covid-19 anche nell'anno 2022. Possono inoltre essere utilizzate anche nel 2022 le risorse assegnate per la predetta emergenza a titolo di ristori specifici di spesa rientranti nelle certificazioni Covid-19.

Le risorse di cui sopra non utilizzate alla fine dell'esercizio 2022 confluiscono nella quota vincolata del risultato di amministrazione e non possono essere svincolate; le eventuali risorse ricevute in eccesso saranno versate nel bilancio dello Stato.

Gli enti locali che utilizzano nel 2022 le risorse sopra riportate confluite nella quota vincolata del risultato di amministrazione 2021 sono tenuti a inviare entro il termine perentorio del 31 maggio 2023, utilizzando l'applicativo web <http://pareggiobilancio.mef.gov.it> al Ministero dell'economia e delle finanze Dipartimento della Ragioneria generale dello Stato, una nuova certificazione della perdita di gettito connessa all'emergenza epidemiologica da Covid-19.

Inoltre l'articolo 13 comma 6, decreto legge 4/2022 introduce anche per l'anno 2022 la possibilità di destinare a spese inerenti al Covid-19, l'utilizzo della quota libera dell'avanzo di amministrazione, ferme restando le priorità relative alla copertura dei debiti fuori bilancio e salvaguardia degli equilibri di bilancio e i proventi delle concessioni edilizie e delle sanzioni.

L'articolo 37 bis del decreto legge 21 marzo 2022, n. 21, convertito, con modificazioni, dalla legge 20 maggio 2022, n. 51, prevede che il provvedimento con il quale si rettificano gli allegati al rendiconto 2021 degli enti locali concernenti il risultato di amministrazione (allegato a) e l'elenco analitico delle risorse vincolate nel risultato di amministrazione (allegato a/2), al fine di adeguare i predetti allegati alle risultanze della certificazione COVID-19 relativa al 2021, è di competenza del responsabile del servizio finanziario, previo parere dell'organo di revisione economico-finanziaria. Qualora risulti necessario rettificare anche il valore complessivo del risultato di amministrazione, il provvedimento rimane di competenza dell'organo consiliare, previo parere dell'organo di revisione economico-finanziaria.

L'articolo 37-ter, comma 1, lettera a), del decreto-legge 21 marzo 2022, n. 21, convertito, con modificazioni, dalla legge 20 maggio 2022, n. 51, amplia l'articolo 13 del decreto legge 4/2022 introducendo la possibilità di utilizzare per l'anno 2022 eventuali avanzi vincolati relativi a somme non utilizzate delle risorse 2020-2021 (c.d. "Fondone"), a copertura dei maggiori oneri

derivanti dall'incremento della spesa per energia elettrica, non coperti da specifiche assegnazioni statali, riscontrati in base al confronto tra la spesa dell'esercizio 2022 e la spesa registrata per utenze e periodi omologhi nel 2019.

G) La programmazione degli acquisti di beni e servizi

Secondo l'articolo 21, comma 1, del nuovo Codice degli appalti e delle concessioni, le amministrazioni aggiudicatrici e gli enti aggiudicatori adottano il programma biennale degli acquisti di beni e servizi e il programma triennale dei lavori pubblici, nonché i relativi aggiornamenti annuali. Al comma 6 si stabilisce che il programma biennale di forniture e servizi e i relativi aggiornamenti annuali contengono gli acquisti di beni e di servizi di importo unitario stimato pari o superiore a 40.000 euro.

Con il Decreto attuativo n.14 del 16 gennaio 2018 il Ministero delle infrastrutture e dei trasporti ha adottato il regolamento per la redazione del programma. La decorrenza dell'obbligo è fissata per il biennio 2019-2020.

Il Comune di Novi di Modena con provvedimento del Sindaco prot.514 del 14.01.2019 ha provveduto ad individuare il referente per la redazione del programma biennale degli acquisti di forniture e servizi.

H) La gestione del patrimonio

La gestione del patrimonio dell'ente è improntata a garantire nel tempo la fruibilità del "bene comune", effettuando ciclicamente i necessari interventi di manutenzione ordinaria e straordinaria.

Il Programma triennale dei Lavori Pubblici vengono individuati gli interventi di manutenzione straordinaria sul patrimonio esistente, tra i quali la messa in sicurezza e l'efficientamento energetico, e gli interventi per nuove opere.

Con riferimento ai beni che possono essere utilizzati da soggetti terzi o a questi concessi in uso, l'ente cura che il patrimonio comunale garantisca la dovuta redditività.

I) I limiti all'indebitamento degli enti locali

Il limite all'indebitamento degli enti locali per l'assunzione di mutui e altre forme di finanziamento (art. 204 TUEL) è confermato al 10%.

L) La partecipazione dei Comuni alle attività di contrasto all'evasione fiscale

La quota spettante ai comuni per l'attività di collaborazione con l'Agenzia delle Entrate nella lotta all'evasione, prevista in origine in misura pari al 30% è stata prima elevata al 33% dal D.L. n. 78/2010 che ha ampliato il campo di recupero alle evasioni contributive (es. lavoro nero), poi ulteriormente incrementata al 50% dal D.Lgs. n. 23/2011 (Norme sul Federalismo Fiscale Municipale). Fino all'anno 2021 è stato riconosciuto una quota pari al 100% delle somme riscosse a titolo di accertamento nell'anno precedente a seguito delle segnalazioni qualificate trasmesse dai Comuni, a titolo di incentivo alla partecipazione comunale all'accertamento dei tributi erariali.

L'articolo 15-ter del decreto legge 30 aprile 2019, n. 34. recante "Misure urgenti di crescita economica e per la risoluzione di specifiche situazioni di crisi" convertito nella legge 28 giugno 2019 n. 58 prevede uno strumento di deterrenza a supporto del contrasto all'evasione dei tributi locali. La norma consente infatti ai Comuni di subordinare il rilascio di autorizzazioni,

concessioni e licenze per negozi, esercizi pubblici ed altre attività produttive come pure il rinnovo e «la permanenza in esercizio», alla verifica della regolarità dei versamenti dei tributi locali.

M) L'utilizzo dei proventi da concessioni edilizie per le spese correnti dei Comuni

Secondo quanto previsto dalla legge di bilancio 2017 “a decorrere dal 1° gennaio 2018, i **proventi dei titoli abilitativi edilizi e delle sanzioni** previste dal testo unico di cui al decreto del Presidente della Repubblica 6 giugno 2001, n. 380, **sono destinati esclusivamente e senza vincoli temporali alla realizzazione e alla manutenzione ordinaria e straordinaria delle opere di urbanizzazione primaria e secondaria**, al risanamento di complessi edilizi compresi nei centri storici e nelle periferie degradate, a interventi di riuso e di rigenerazione, a interventi di demolizione di costruzioni abusive, all'acquisizione e alla realizzazione di aree verdi destinate a uso pubblico, a interventi di tutela e riqualificazione dell'ambiente e del paesaggio, anche ai fini della prevenzione e della mitigazione del rischio idrogeologico e sismico e della tutela e riqualificazione del patrimonio rurale pubblico, nonché a interventi volti a favorire l'insediamento di attività di agricoltura nell'ambito urbano e a spese di progettazione per opere pubbliche”.

L'articolo 109 della legge 24 aprile 2020 n. 27 di conversione del decreto legge 17 marzo 2020 n. 18 dispone che gli enti locali, limitatamente agli esercizi finanziari 2020-2021 e 2022, possono utilizzare, anche integralmente, per il finanziamento delle spese correnti connesse all'emergenza COVID-19, i proventi delle concessioni edilizie e delle sanzioni previste dal testo unico delle disposizioni legislative e regolamentari in materia edilizia.

Il comma 6 dell'art. 13 della Legge 28 marzo 2022, n. 25, di conversione del decreto-legge 27 gennaio 2022, n. 4, recante “Misure urgenti in materia di sostegno alle imprese e agli operatori economici, di lavoro, salute e servizi territoriali, connesse all'emergenza da Covid-19, nonché per il contenimento degli effetti degli aumenti dei prezzi nel settore elettrico” ha prorogato pertanto all'esercizio finanziario 2022 l'utilizzo integrale delle concessioni e sanzioni edilizie per il finanziamento delle spese correnti connesse all'emergenza COVID.

1.1.2.1.6. Altre normative nazionali di interesse

A partire dalla dichiarazione dello stato di emergenza, deliberato per la prima volta dal Consiglio dei Ministri il 31 gennaio 2020, sono stati emanati diversi decreti-legge, sostanzialmente di due tipologie: alcuni hanno costituito la "base" legislativa per l'emanazione di diversi D.P.C.M. che hanno previsto e disciplinato le diverse misure di contenimento e la loro progressiva eliminazione; altri hanno dettato misure dirette a fronteggiare ed a gestire le emergenze sanitarie, nonché le conseguenze economiche e sociali derivanti dall'adozione delle diverse misure restrittive. In questa sede, si richiamano solo le normative emanate nell'anno 2022:

- A. **Decreto Legge n. 24 del 24 marzo 2022 (convertito dalla Legge n. 52/2022)** che definisce alcune disposizioni per favorire il rientro all'ordinario in seguito alla cessazione dello stato di emergenza sanitaria (al 31 marzo 2022). Innanzi tutto si stabilisce la possibilità di adottare ordinanze di protezione civile, fino al 31 dicembre 2022, per adeguare all'evoluzione dello stato della pandemia le più opportune misure di contrasto, anche a carattere derogatorio, su richiesta motivata delle Amministrazioni competenti e comunque con efficacia temporale circoscritta. Si dispone l'attuazione in via temporanea di una Unità per il completamento della campagna vaccinale che opererà a tutto il 2022 e fino a fine anno si prevede uno specifico potere di ordinanza del Ministro della salute in materia di ingressi nel territorio nazionale e per la adozione di linee guida e protocolli

connessi alla pandemia da COVID-19. Dal 1° aprile 2022 si prevede inoltre una nuova disciplina che estende il regime di autosorveglianza a tutti i casi di contatto stretto, e pertanto il regime di quarantena precauzionale non viene prorogato. Per il periodo fino al 30 aprile 2022, si prevede ancora l'obbligo di mantenere la mascherina, anche chirurgica, in determinati luoghi al chiuso; in particolare la FFP2 è prescritta su determinati mezzi di trasporto, presso sale da concerto, cinema, teatri e per eventi e competizioni sportive.

Rimangono in vigore fino al 30 aprile il green pass base per mense e catering, concorsi pubblici, corsi di formazione pubblici o privati, colloqui in presenza all'interno di istituti penitenziari, oltre che per l'accesso in ambito scolastico e ai luoghi di lavoro.

L'obbligo vaccinale viene mantenuto fino al 31 dicembre 2022 per i professionisti sanitari e gli operatori di interesse sanitario, anche per i soggetti che svolgono la propria attività lavorativa nelle strutture residenziali, socio-assistenziali e socio-sanitarie. Per i soggetti di età superiore a 50 anni, rimane la scadenza dell'obbligo fino al 15 giugno 2022, ma l'adempimento non è considerato un requisito per lo svolgimento dell'attività lavorativa.

Dal 1° aprile 2022 non è più in vigore il sistema delle zone colorate (rossa, arancione, gialla, bianca) che indicava la classificazione di rischio delle regioni e le misure restrittive da mettere in atto in base al colore

- B. **Decreto Legge n. 5 del 4 febbraio 2022** (in vigore dal 5 febbraio 2022), poi confluito nel DL. 1/2022, che introduce misure urgenti in materia di certificazioni verdi COVID-19 e modifica le regole per la gestione della crisi pandemica in ambito scolastico. Per rafforzare e favorire la scuola in presenza, il decreto introduce novità riguardo la gestione dei casi di positività all'infezione da SARS-CoV-2 e delle quarantene nel sistema educativo, scolastico e formativo (scheda di sintesi sul sito del Ministero dell'istruzione). Novità anche per le certificazioni verdi COVID-19: riguardo la loro durata, le certificazioni rilasciate dopo la terza dose hanno efficacia senza necessità di nuove vaccinazioni. Al regime di chi si è sottoposto alla terza dose è equiparato chi ha contratto il COVID ed è guarito dopo il completamento del ciclo vaccinale primario. Sono inoltre eliminate le restrizioni previste nelle zone rosse per coloro che sono in possesso del Green Pass Rafforzato. Per quanto riguarda la circolazione degli stranieri in Italia, a coloro che provengono da uno Stato estero e sono in possesso di un certificato di avvenuta guarigione o avvenuta vaccinazione con un vaccino autorizzato o riconosciuto come equivalente in Italia, nel caso in cui siano trascorsi più di sei mesi dal completamento del ciclo vaccinale o dalla guarigione, è consentito l'accesso ai servizi e alle attività per i quali è previsto il Green Pass Rafforzato previa effettuazione di un test antigenico rapido (validità 48 ore) o molecolare (validità 72 ore). Ciò vale anche per coloro che hanno effettuato vaccinazioni con vaccini non autorizzati o non riconosciuti come equivalenti in Italia, sempre previa effettuazione di un tampone.
- C. **Decreto Legge n. 1 del 7 gennaio 2022** (in vigore dall'8 gennaio), **convertito dalla Legge n. 18/2022**, che introduce l'obbligo vaccinale per tutti coloro che hanno compiuto i 50 anni di età in su, fino al 15 giugno 2022. Inoltre, estende l'obbligo vaccinale per tutto il personale universitario (indipendentemente dall'età) parificandolo a quello scolastico. Per i lavoratori pubblici e privati con 50 anni di età occorre il Green Pass rafforzato (ossia la Certificazione verde COVID-19 rilasciata per vaccinazione o guarigione) per l'accesso ai luoghi di lavoro a far data dal 15 febbraio 2022. È esteso l'obbligo di Green pass base (tampone/guarigione/vaccinazione) a coloro che accedono ai servizi alla persona dal 20 gennaio e inoltre a pubblici uffici, servizi postali, bancari e finanziari, attività commerciali dal 1° febbraio, fatte salve eccezioni individuate con il Decreto del Presidente del Consiglio dei Ministri del 21 gennaio 2022 per assicurare il soddisfacimento di esigenze essenziali e primarie della persona. Le eccezioni sono per: a) esigenze alimentari e di

prima necessità per la vendita al dettaglio degli esercizi commerciali specificati in allegato (qui il collegamento) ; esigenze di salute (ingresso temporaneo in farmacie e strutture sanitarie e sociosanitarie); c) esigenze di sicurezza per l'accesso agli uffici aperti al pubblico delle Forze di polizia e delle polizie locali, per attività istituzionali indifferibili e la prevenzione e repressione di illeciti; d) esigenze di giustizia, per la presentazione indifferibile e urgente di denunce da parte di soggetti vittime di reati o lo svolgimento di attività di indagine o giurisdizionale. Si prevedono controlli a campione da parte dei titolari degli esercizi di cui al citato allegato e dai responsabili dei servizi di cui alle lettere da b a d). Nel settore della scuola cambiano le regole per la gestione dei casi di positività: a) scuole dell'infanzia, in presenza di un caso di positività, è prevista la sospensione delle attività per una durata di dieci giorni; b) scuola primaria con un caso di positività, l'attività in classe prosegue effettuando un test antigenico rapido o molecolare appena si viene a conoscenza del caso di positività, test che sarà ripetuto dopo cinque giorni. In presenza di due o più positivi è prevista, per la classe in cui si verificano i casi di positività, la didattica a distanza (DAD) per la durata di dieci giorni; c) scuola secondaria di primo e secondo grado, e per il sistema di istruzione e formazione professionale, fino a un caso di positività nella stessa classe è prevista l'auto-sorveglianza e con l'uso, in aula, delle mascherine FFP2. Con due casi nella stessa classe è prevista la didattica digitale integrata per coloro che hanno concluso il ciclo vaccinale primario da più di 120 giorni, che sono guariti da più di 120 giorni, che non hanno avuto la dose di richiamo. Per tutti gli altri, è prevista la prosecuzione delle attività in presenza con l'auto-sorveglianza e l'utilizzo di mascherine FFP2 in classe. Con tre casi nella stessa classe è prevista la DAD per dieci giorni.

Si richiama inoltre il **Protocollo, siglato il 30 giugno 2022**, che aggiorna e rinnova i precedenti accordi tenendo conto delle misure di contrasto e di contenimento della diffusione del SARS-CoV-2/COVID-19 negli **ambienti di lavoro**, già contenute nei Protocolli sottoscritti successivamente alla dichiarazione dello stato di emergenza, in particolare il 14 marzo, il 24 aprile 2020, il 6 aprile 2021. Il documento contiene una serie di misure di prevenzione che tengono conto dell'evoluzione della situazione pandemica. Le misure prevenzionali riguardano la corretta circolazione delle informazioni all'interno dei luoghi di lavoro ma anche per coloro che vi accedono, le modalità di ingresso nei luoghi di lavoro, la gestione degli appalti, la pulizia e la sanificazione dei locali e il ricambio dell'aria, le precauzioni igieniche personali, i dispositivi di protezione delle vie respiratorie, la gestione degli spazi comuni, la gestione dell'entrata e uscita dei dipendenti, la gestione di una persona sintomatica in azienda, la sorveglianza sanitaria, il lavoro agile (si auspica che venga prorogata ulteriormente la possibilità; di ricorrere allo strumento del lavoro agile emergenziale, disciplinato dall'art. 90, commi 3 e 4, del decreto-legge n. 34 del 2020), la protezione rafforzata dei lavoratori fragili. Centrale è il ruolo dei comitati aziendali per l'applicazione e la verifica delle regole prevenzione. Le Parti si impegnano a incontrarsi ove si registrino mutamenti dell'attuale quadro epidemiologico che richiedano una ridefinizione delle misure prevenzionali qui condivise e comunque entro il 31 ottobre 2022 per verificare l'aggiornamento delle medesime misure.

Il Protocollo sottolinea che l'uso dei dispositivi di protezione delle vie respiratorie di tipo facciali filtranti FFP2, anche se attualmente obbligatorio solo in alcuni settori secondo la vigente disciplina legale, rimane un presidio importante per la tutela della salute dei lavoratori ai fini della prevenzione del contagio nei contesti di lavoro in ambienti chiusi e condivisi da più; lavoratori o aperti al pubblico o dove comunque non sia possibile il distanziamento interpersonale di un metro per le specificità; delle attività; lavorative. A tal fine, il datore di lavoro assicura la disponibilità di FFP2 al fine di consentirne a tutti i lavoratori l'utilizzo. Inoltre, il datore di lavoro, su specifica indicazione del medico competente o del responsabile del servizio di prevenzione e protezione, sulla base delle specifiche mansioni e dei contesti lavorativi sopra richiamati individua particolari gruppi di lavoratori ai quali fornire adeguati dispositivi di protezione

individuali (FFP2), che dovranno essere indossati, avendo particolare attenzione ai soggetti fragili.

Per un completo excursus normativo si fa riferimento al sito <http://www.governo.it/coronavirus-normativa>, in cui è possibile reperire tutti i provvedimenti emanati per la gestione dell'emergenza, con specifica indicazione di quelli vigenti.

1.1.2.2. Il quadro macroeconomico regionale

1.1.2.2.1. Il quadro regionale generale

Scenario congiunturale regionale

Il Mercato del Lavoro ²⁰

Nel 2021, l'occupazione ha ripreso a crescere, dopo la forte contrazione registrata nel 2020 come conseguenza delle misure imposte per il contenimento della pandemia.

La dinamica del mercato del lavoro regionale nel corso del 2021 è stata caratterizzata da un deciso calo degli occupati nel primo trimestre, a cui è seguita una netta ripresa nel trimestre successivo che si è consolidata nella seconda parte dell'anno.

Nella media annua, in Emilia-Romagna si osserva un aumento degli occupati di 12 mila unità rispetto al 2020 (+0,6%), accompagnato da una sensibile riduzione dei disoccupati, 9 mila in meno (-7,3%) e da una sostanziale stabilità del numero degli inattivi. La ripresa occupazionale non ha consentito di recuperare il livello precedente alla pandemia: rispetto al 2019, mancano ancora 47,6 mila occupati (-2,3%).

La crescita degli occupati si è concentrata nel settore dell'industria: +2,1% nell'industria in senso stretto e +11,8% nelle costruzioni, sostenute dagli incentivi fiscali.

Le categorie di lavoratori maggiormente penalizzate durante il primo anno della pandemia sono anche quelle meno interessate dalla ripresa: le donne occupate aumentano in misura inferiore rispetto agli uomini (+0,2% contro +0,9%), i lavoratori autonomi continuano a diminuire (-2,1%) così come i giovani occupati tra 15 e 24 anni (-4,7%).

Il tasso di occupazione regionale nel 2021 risale al 68,5%, 0,3 punti percentuali in più rispetto all'anno precedente ma ancora lontano dai livelli pre-pandemia (-2,2 punti rispetto al 2019). L'Emilia-Romagna si conferma al secondo posto in ambito nazionale, dopo il Trentino-Alto Adige (69%). La ripresa risulta più accentuata per l'occupazione maschile: il tasso di occupazione degli uomini si attesta al 75,3%, in crescita di 0,5 punti percentuali rispetto al 2020 e ancora inferiore di 1,3 punti rispetto al 2019, mentre il tasso di occupazione delle donne è pari al 61,6%, appena 0,1 punti percentuali in più rispetto al 2020 e ancora 2,5 punti percentuali al di sotto del dato 2019. Di conseguenza, aumenta il divario di genere a sfavore delle donne, che raggiunge i 13,7 punti percentuali (era pari a 12,5 nel 2019 e a 13,4 nel 2020).

L'aumento del gap di genere è confermato anche dall'andamento del tasso di disoccupazione, che nel 2021 scende al 5,5% (0,4 punti percentuali in meno rispetto al 2020), grazie alla contrazione della sola componente maschile. Il tasso di disoccupazione degli uomini, infatti, diminuisce di un punto percentuale, collocandosi al 4% (-0,7 punti percentuali rispetto al 2019), mentre il tasso di disoccupazione delle donne aumenta di 0,2 punti percentuali, portandosi al 7,2% (+0,6 punti percentuali sul 2019)

²⁰ Estratto da DEFR 2022 Emilia Romagna

Gli ammortizzatori sociali

Nel corso del 2021, in Emilia-Romagna sono state autorizzate complessivamente 134 milioni di ore di cassa integrazione guadagni: 83,53 milioni di ore di cassa integrazione ordinaria, 8,23 milioni di ore di interventi straordinari e 42,25 milioni di ore di cassa integrazione in deroga. Si tratta di un monte ora notevolmente inferiore (-54,5%) a quello autorizzato durante il primo anno della pandemia, anche se ancora superiore a quello registrato nel 2010.

Marzo è stato il mese maggiormente interessato dalle misure di sostegno all'occupazione, con il 27,1% del totale delle ore autorizzate nel 2021, seguito da giugno, con il 21,5%.

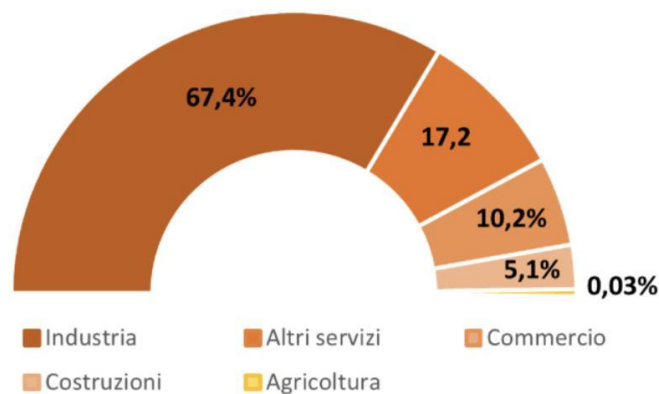
Tabella 12 – Ammortizzatori sociali, Cassa integrazione guadagni

Fig. 8 Cassa integrazione guadagni – E-R (totale ore autorizzate in milioni)



Fonte: Inps

Fig. 9 Ore totali Cig per settore – E-R (gen-mar 2022)



Fonte: Inps

Nei primi tre mesi del 2022 le ore di cassa integrazione autorizzate sono state 8,5 milioni, ben l'84,1% in meno rispetto allo stesso periodo del 2021. L'industria continua ad essere il settore con il maggior numero di ore complessive autorizzate (5,75 milioni), seguita, a notevole distanza, dal terziario (870 mila del commercio e 1,47 milioni degli altri servizi) e dalle costruzioni (438 mila). Con 2,3 mila ore autorizzate, si riduce ulteriormente l'esiguo peso dell'agricoltura sul monte ore totale (0,03%). Rispetto allo stesso periodo del 2021, l'agricoltura e i servizi evidenziano i cali più consistenti delle ore di cig autorizzate, rispettivamente -97,9% e -87,6% (-88,9% per il commercio e -86,6% per gli altri servizi). Nell'industria la diminuzione è pari all'82,2% e nelle costruzioni all'82,8%.

Le imprese attive

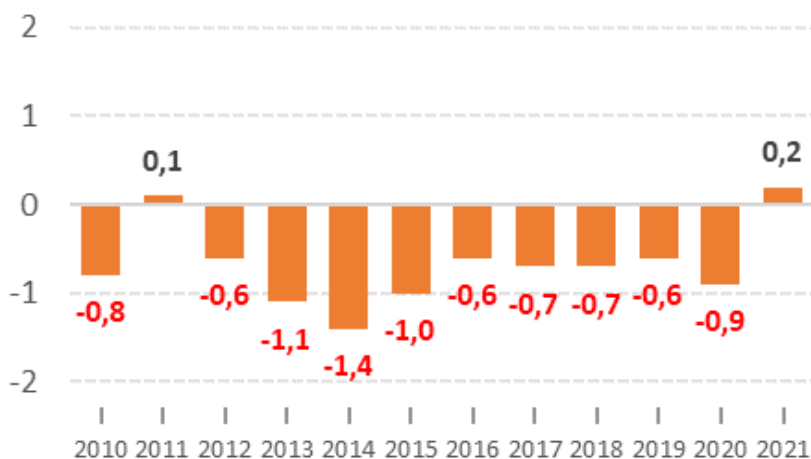
Al 31 marzo 2022 le imprese attive in Emilia-Romagna risultano 400.106, con un incremento di 2.846 unità (+0,7%) rispetto allo stesso periodo dell'anno precedente, quando si era interrotta la tendenza negativa in atto da nove anni.

L'andamento appare differenziato per macrosettore di attività. La base imprenditoriale regionale diminuisce nuovamente in agricoltura (-1,5%) e nell'industria (-0,4%), che continua però a registrare una sensibile decelerazione della tendenza negativa. La dinamica positiva complessiva è derivata dal deciso rafforzamento della crescita nelle costruzioni (+3,5%) e nei servizi (+0,8%). Il risultato del settore dei servizi è la sintesi della lieve contrazione delle imprese attive nel commercio (-0,3%) e dell'accelerazione della crescita negli altri servizi

(+1,4%), che fanno registrare un incremento quasi doppio rispetto a quello dello stesso trimestre del 2021.

I dati sui flussi delle imprese registrate nel primo trimestre dell'anno evidenziano un lieve aumento delle iscrizioni, rispetto allo stesso periodo del 2021, e un incremento decisamente superiore delle cessazioni. Ne risulta un saldo negativo, tipico del primo trimestre, ma quasi doppio rispetto a quello registrato nei primi tre mesi dello scorso anno.

Tabella 13 – Andamento imprese attive Emilia-Romagna: variazioni tendenziali I trimestre (%) (Fonte: Infocamere)



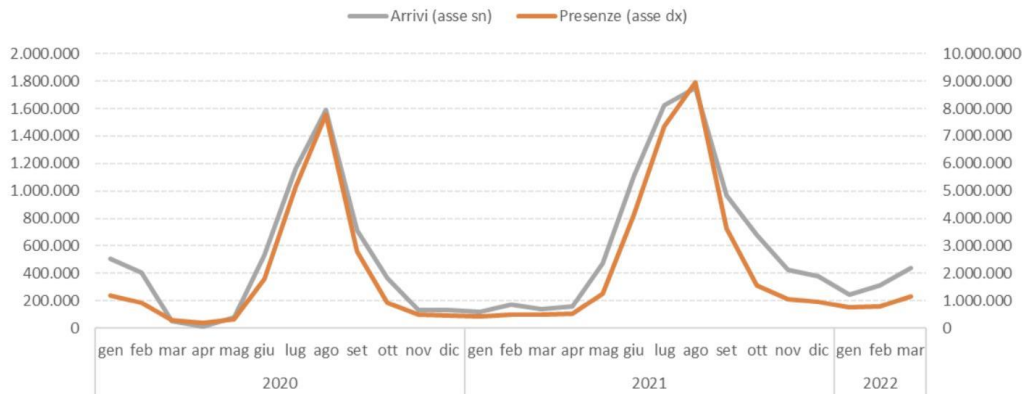
Il Turismo

Nel 2021 il turismo regionale risulta in netta ripresa rispetto all'anno precedente, pur non avendo recuperato i livelli del 2019. Nel complesso, l'anno si è chiuso con oltre 8 milioni di arrivi e 30,8 milioni di presenze, pari, rispettivamente, ad una crescita del 41,1% e del 38,6% rispetto al 2020 ma ancora in calo del 31% e del 23,6% rispetto ai livelli pre-pandemia.

Se si escludono gennaio e febbraio, non interessati dall'emergenza nel 2020, che mostrano valori inferiori anche all'anno precedente, tutti i restanti mesi del 2021 registrano livelli di arrivi e presenze estremamente più elevati di quelli del 2020, seppure inferiori al 2019. Marzo e aprile sono i mesi caratterizzati dalle performance peggiori rispetto al 2019: -79% degli arrivi e -65% delle presenze a marzo, -84,6% degli arrivi e -79,3% delle presenze ad aprile. Al contrario, nei mesi estivi il movimento turistico in regione si riporta in prossimità dei valori precedenti alla pandemia. In particolare, ad agosto 2021, con oltre 1,75 milioni di arrivi e quasi 9 milioni di presenze, la differenza, rispetto al 2019, si riduce ad appena il 3,1% per gli arrivi e il 3,8% per le presenze.

Il primo trimestre del 2022 si colloca a livelli notevolmente più elevati di quelli del 2021 (+135,2% degli arrivi e +89,5% delle presenze) e riduce anche la distanza, ancora significativa, dal 2019 (-36,1% degli arrivi e -22,9% delle presenze).

Tabella 14 – Arrivi e presenze Emilia-Romagna (da gennaio 2020 a marzo 2022) (Fonte: Regione)



Fonte: RER (2022 dati provvisori)

Il commercio al dettaglio

L'indagine congiunturale sul commercio al dettaglio, realizzata da Camere di commercio e Unioncamere Emilia-Romagna, nel 2021 evidenzia per gli esercizi al dettaglio in sede fissa della regione una decisa ripresa delle vendite a prezzi correnti, pari al 4,2%. Pur essendo la crescita più ampia registrata dall'avvio della rilevazione, non ha consentito di recuperare i livelli del 2019.

La pandemia ha accelerato alcune dinamiche in corso nel settore e nei comportamenti dei consumatori.

Lo specializzato non alimentare, comparto maggiormente colpito dalle limitazioni imposte per contrastare l'emergenza sanitaria, ha realizzato nel 2021 la performance migliore, con un aumento del 6,5% rispetto al 2020, comunque non sufficiente a riportare le vendite ai livelli pre-pandemia (- 6,8% rispetto al 2019). Al contrario, le vendite della distribuzione specializzata alimentare hanno subito un'ulteriore lieve flessione dello 0,6%. Ipermercati, supermercati e grandi magazzini, che avevano beneficiato della difficile contingenza nel 2020, registrano un nuovo, seppur più modesto, incremento delle vendite dell'1,1%, che porta all'8,6% la crescita rispetto al 2019.

Tabella 15 - Andamento commercio al dettaglio E-R: variazioni tendenziali vendite (%)

(Fonte: Unioncamere E-R)



1.1.2.2.2. Il Documento di Economia e Finanza Regionale e la relativa Nota di aggiornamento

Il Documento di Economia e Finanza Regionale - DEFR - è il principale strumento di programmazione economico-finanziaria della Regione. Contiene le linee programmatiche dell'azione di governo regionale, orienta le successive deliberazioni della Giunta Regionale e dell'Assemblea Legislativa e costituisce il presupposto del controllo strategico.

La normativa vigente prevede che le Amministrazioni Pubbliche – in coerenza con le procedure e i criteri stabiliti dall'Unione Europea- concorrano al perseguimento degli obiettivi di finanza pubblica definiti in ambito nazionale, condividendone le conseguenti responsabilità.

Il concorso al perseguimento di tali obiettivi si realizza secondo i principi fondamentali dell'armonizzazione dei bilanci pubblici e del coordinamento della finanza tra i diversi livelli di governo.

A tal fine, il decreto legislativo n. 118/2011 ha reso obbligatoria - a partire dal 2015 per il periodo di programmazione 2016-2018 - la predisposizione del DEFR e della relativa Nota di aggiornamento. La normativa prevede che il Documento debba essere presentato dalla Giunta Regionale all'Assemblea Legislativa entro il 30 giugno di ogni anno, e che la Nota di aggiornamento debba essere presentata entro il 20 ottobre.

Il Documento di Economia e Finanza Regionale (DEFR) 2023 è stato approvato dalla Giunta Regionale con delibera n. 968 del 13 giugno 2022 e proposto all'Assemblea Legislativa Regionale per l'approvazione a norma di legge. Il documento è consultabile al link: <https://finanze.regione.emilia-romagna.it/defr/approfondimenti/defr-2023>

In quanto alla programmazione attualmente vigente, la Nota di Aggiornamento al DEFR 2022 è stata approvata dall'Assemblea Legislativa dell'Emilia Romagna con deliberazione numero 58 del 21 Dicembre 2021.

Scenario regionale

Le ultime stime indicano che la ripresa economica nella nostra regione dovrebbe essere stata più sostenuta che a livello nazionale. L'aumento del PIL nello scorso anno dovrebbe attestarsi al 7,3% in termini reali, quasi mezzo punto percentuale in più rispetto alle media italiana, con un incremento in valori assoluti di oltre 10,3 miliardi di euro.

La ripresa del prodotto interno lordo prevista da Prometeia per il 2022 è stata sensibilmente ridotta, passando dal 3,8% previsto nell'ottobre del 2021(15) 2,4% delle ultime previsioni (fine aprile). Anche a livello regionale si faranno quindi sentire le conseguenze economiche del conflitto in corso in Ucraina, che implica maggiori costi e minore disponibilità di materie prime e prodotti intermedi, difficoltà delle catene di produzione, restrizioni al commercio, e maggiore inflazione. Le previsioni per il 2023 restano invece in linea con quelle dell'ottobre scorso, mostrando uno scostamento di soli 0,2 punti percentuali, dal 2,9 al 2,7%.

La tabella che segue mostra i valori sia reali che nominali del PIL della nostra regione, riportando i dati storici per gli anni passati e le più recenti previsioni di Prometeia²¹ l'anno in corso e il triennio che va dal 2023 al 2025 (dati in milioni di euro).

²¹ Fonte dati – “Scenari economie locali previsioni”, ottobre 2021

PIL RER				
	valori reali	valori nominali	tasso crescita PIL reale	tasso crescita PIL nominale
2020	142.643,80	149.633,00	-9,3	-8,1
2021	153.025,48	161.567,48	7,3	8,0
2022	156.670,56	171.069,97	2,4	5,9
2023	160.974,88	179.977,47	2,7	5,2
2024	164.477,61	187.838,60	2,2	4,4
2025	167.649,64	194.745,45	1,9	3,7

Fonte: Prometeia

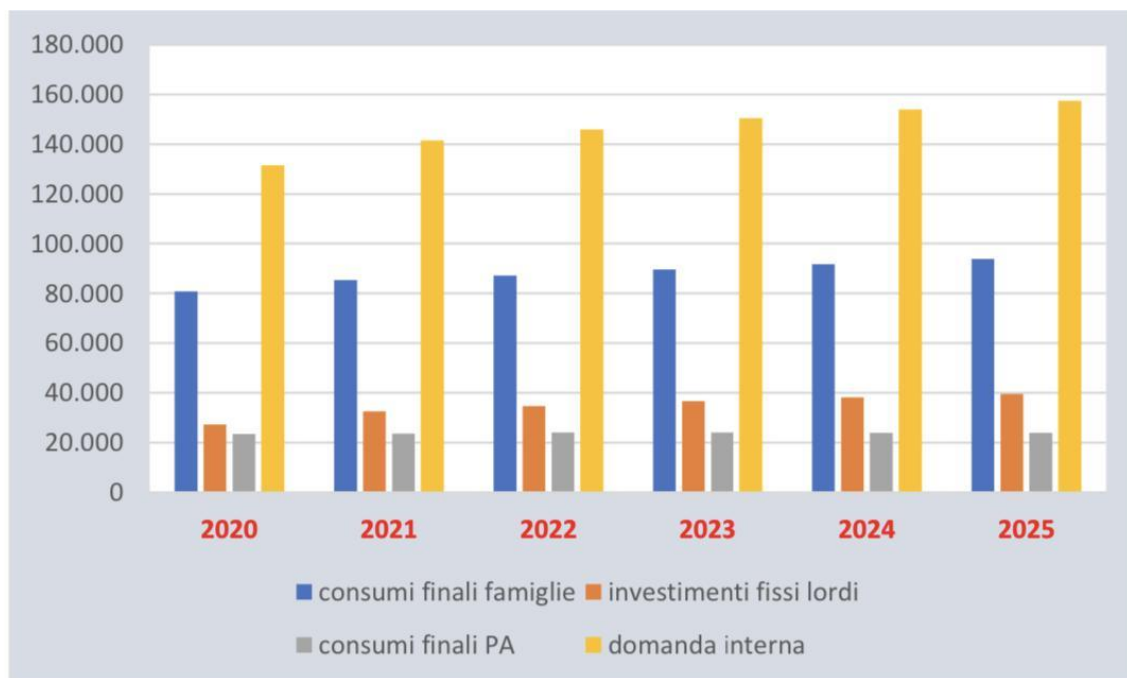


Fonte: Prometeia

Analizzando le varie componenti del PIL₁₆, si osserva che la domanda interna registrerebbe, sempre secondo le previsioni di Prometeia, una crescita del 3,1%. La componente più dinamica della domanda interna è rappresentata, come nel 2021, dagli investimenti, che sono previsti in crescita del 6,5%, nonostante l'aumentata incertezza abbia imposto una revisione al ribasso della stima. Il rallentamento della crescita nel 2022 si farà sentire anche sui consumi finali delle famiglie, la cui dinamica (+2,2%) risulterà di nuovo inferiore a quella del Pil nel suo complesso. La tabella che segue illustra l'andamento previsto delle varie componenti della domanda interna a livello regionale

Domanda interna RER e sue componenti (valori reali)				
	consumi finali famiglie	investimenti fissi lordi	consumi finali PA	domanda interna
2020	80.809,60	27.227,41	23.499,84	131.536,85
2021	85.277,07	32.611,14	23.699,87	141.588,08
2022	87.187,48	34.724,51	24.066,12	145.978,11
2023	89.608,85	36.749,79	24.070,57	150.429,20
2024	91.750,20	38.186,42	24.033,95	153.970,57
2025	93.834,72	39.585,96	24.030,32	157.450,99

Fonte: Prometeia



Fonte: Prometeia

Data la loro importanza nel contesto economico regionale, sono presentate a parte le previsioni per la domanda esterna (esportazioni) e le importazioni. La previsione di crescita delle esportazioni regionali è stata dimezzata: attualmente le esportazioni della nostra regione sono previste da Prometeia in crescita del solo 3,4%. Il minor sostegno delle esportazioni alla ripresa economica nella nostra regione spiega in larga misura perché la crescita del PIL si dovrebbe fermare al 2,4%. La tabella che segue riporta i dati previsti da Prometeia (espressi in milioni di euro a prezzi costanti).

Esportazioni/importazioni RER		
	esportazioni	importazioni
2020	60.098,45	34.856,85
2021	66.996,96	39.661,33
2022	69.284,87	41.441,38
2023	71.687,33	43.203,03
2024	74.003,56	44.819,14
2025	76.261,15	46.553,08



Fonte: Prometeia

Considerando poi i diversi settori dell'economia, Prometeia prevede che per il 2022 la ripresa dell'attività si arresterà nell'industria, proseguirà più contenuta per i servizi e continuerà, ad un ritmo sostenuto ma non più esplosivo come nell'anno precedente, nel settore delle costruzioni. Quest'ultimo è l'unico settore dell'economia che ha già superato ampiamente lo scorso anno i livelli di attività del 2019. Esso continuerà a trarre vantaggio dalle misure adottate a favore della ristrutturazione edilizia e dai piani di investimento pubblico.

Il settore dei servizi invece rallenta la sua crescita rispetto al 2021 ma rimane in espansione. Il tasso di crescita previsto per questo settore è del 3%, contro il 4,7% del 2021. Per gli anni successivi, la crescita rallenterà ulteriormente ma si manterrà comunque su valori superiori al 2% nel 2023, e non molto lontani da questo valore negli anni successivi.

A fronte di una sostanziale stabilità dell'agricoltura, il cui peso nell'economia regionale è comunque limitato, il settore in maggiore sofferenza è quello manifatturiero. Per il 2022, Prometeia prevede una stagnazione di questo settore. Il settore industriale dovrebbe invece riprendersi nel 2023, con un tasso di crescita superiore al 2,5%, e mantenere una dinamica superiore al 2% anche negli anni successivi.

Valore aggiunto RER per settori (valori reali)					
	agricoltura	industria	costruzioni	servizi	totale
2020	3.144,20	34.746,10	5.312,60	85.045,00	128.268,70
2021	3.069,89	38.866,81	6.484,33	89.057,37	137.478,39
2022	3.071,39	38.860,16	7.044,27	91.741,68	140.717,51
2023	3.091,28	39.900,55	7.456,55	94.046,17	144.494,54
2024	3.124,26	40.900,62	7.706,28	95.889,04	147.620,20
2025	3.142,70	41.813,97	7.933,64	97.555,46	150.445,77

Fonte: Prometeia

L'Agenda 2030 per lo sviluppo sostenibile

La Regione Emilia-Romagna assume come proprio paradigma l'Agenda 2030 per lo Sviluppo Sostenibile delle Nazioni Unite, riconoscendone il carattere globale e innovativo per coniugare in un'ottica integrata la piena sostenibilità ambientale, economica e sociale.

Dal 2018 è stato avviato un percorso finalizzato a ricomporre le politiche della Regione in una complessiva Strategia Regionale di Sviluppo Sostenibile riconducibile alla visione dell'Agenda 2030, e alla declinazione che ne è stata data in Italia con la Strategia Nazionale di Sviluppo Sostenibile approvata a fine 2017, tenendo conto di quanto previsto dall'art. 34, comma 4, del D. Lgs 152/2006, ai sensi del quale "Le Regioni si dotano, attraverso adeguati processi informativi e partecipativi, di una complessiva strategia di sviluppo sostenibile che sia coerente e definisca il contributo alla realizzazione degli obiettivi della strategia nazionale (...)". Si intende quindi portare a compimento e sviluppare pienamente il percorso avviato, a partire dalla valorizzazione delle politiche e degli strumenti in atto, attraverso un disegno strutturato per costruire e condividere il quadro delle priorità regionali rispetto alle sfide globali 2030. L'obiettivo finale è di promuovere il raggiungimento degli obiettivi e la piena diffusione dell'Agenda 2030 attraverso le politiche regionali e il sistema di governance territoriale, e costruire un innovativo e trasparente sistema di monitoraggio sui progressi per ciascun obiettivo.

In un'ottica di semplificazione e non duplicazione degli strumenti, il nuovo Patto per il Lavoro e per il Clima costituirà la sede per la condivisione degli obiettivi e degli impegni reciproci insieme alle rappresentanze istituzionali e sociali.

Concorrono alla realizzazione dell'obiettivo le seguenti azioni:

- individuazione delle correlazioni tra le politiche e degli strumenti regionali con gli obiettivi con l'Agenda 2030 e con la Strategia Nazionale di Sviluppo Sostenibile che ne costituisce attuazione in Italia;
- definizione, attraverso un coordinamento inter-assessorile, di una complessiva Strategia Regionale di Sviluppo Sostenibile con le caratteristiche previste dall'art. 34 D. Lgs. 152/2006, basata sull'integrazione delle politiche e sull'individuazione delle priorità regionali rispetto agli obiettivi 2030;
- sviluppo di un processo di partecipazione e comunicazione sullo sviluppo sostenibile

basato sul coinvolgimento degli stakeholders appartenenti alle istituzioni locali, al mondo produttivo e alla società civile, a partire dalla sede del nuovo Patto per il Lavoro e per il Clima;

- costruzione di un sistema di monitoraggio della Strategia basato su un sistema di indicatori per la misurazione dei risultati rispetto agli obiettivi 2030.

Piano Nazionale Ripresa e Resilienza e rilancio degli investimenti regionali

La risposta UE alla crisi Covid-19 ha previsto una serie di strumenti e misure senza precedenti nella storia del progetto europeo, con il Piano per la ripresa "Next Generation EU" da 750 miliardi e il Quadro finanziario pluriennale 2021-2027 che ammonta a circa 1.100 miliardi, per un totale di 1.824 miliardi di euro (prezzi 2018, corrispondenti a 2.018 miliardi di euro a prezzi correnti).

Next Generation EU sostiene tra gli altri il nuovo Dispositivo per la Ripresa e la Resilienza che dispone di 672,5 miliardi di EUR, di cui 312,5 miliardi di EUR di sovvenzioni e 360 miliardi di EUR di prestiti. All'Italia sono destinati 191,5 miliardi (dei quali 68,9 di sovvenzioni e 122,6 miliardi di prestiti), per il Piano Nazionale di Ripresa e Resilienza (PNRR), approvato il 13 luglio 2021 dal Consiglio.

Il Piano dispone di una dotazione totale di 235 miliardi: 191,5 miliardi del già citato dispositivo per la ripresa, cui si aggiungono 13 miliardi di REACT-EU, e 30,6 miliardi di risorse nazionali aggiuntive del Piano nazionale per gli investimenti complementari. La Regione Emilia-Romagna intende svolgere un ruolo di primo piano nell'attuazione del Piano nazionale, sia come soggetto attuatore per gli investimenti a regia che la vedono coinvolta direttamente, sia promuovendo l'integrazione tra la programmazione strategica regionale e gli investimenti finanziati dal PNRR sul territorio regionale, nel quadro degli obiettivi del Patto per il lavoro e per il clima.

A tal fine, la Regione intende operare per:

- candidare investimenti strategici al finanziamento del Piano in qualità di soggetto gestore;
- monitorare gli investimenti attratti dal sistema regionale e promuoverne l'integrazione e la sinergia con gli investimenti finanziati dai programmi regionali;
- progettare la semplificazione delle procedure e l'implementazione degli investimenti, in collaborazione e a supporto del sistema degli enti locali, anche attraverso le misure del riordino istituzionale;
- garantire il raccordo con le strutture nazionali competenti per l'attuazione del PNRR;
- garantire il raccordo con le strutture competenti in ambito UE, in primis Commissione Europea (task force recovery) e Parlamento Europeo (gruppo speciale sul presidio del recovery).

Strumenti attuativi:

- strutture di coordinamento della programmazione unitaria, in capo alla DGREII, di cui al Documento Strategico Regionale (DGR 586/2021 e DAL 44/2021);
- nucleo di valutazione e verifica degli investimenti pubblici
- tavolo dei firmatari del Patto per il lavoro e per il clima.

Altri soggetti che concorrono all'azione:

- Enti Locali, Partenariato economico e sociale, Università e centri di ricerca, ART-ER, Lepida, altre Agenzie della Regione.

Destinatari:

- Imprese, Cittadini, Università e Centri di ricerca, Strutture regionali per l'innovazione e la ricerca, Scuole.

Risultati attesi nel 2023:

- definizioni delle priorità regionali e degli investimenti da candidare al Piano Nazionale Ripresa e Resilienza, in sinergia con la programmazione regionale 2021- 27, nelle

modalità previste dal Documento strategico regionale 2021-27

Risultati attesi nel 2023 e per l'intera legislatura:

- promozione di sinergie e complementarità fra il PNRR e i programmi europei a gestione diretta, e altre risorse nazionali e regionali;
- presidio delle iniziative europee connesse con il Pacchetto Recovery;
- monitoraggio e verifica dell'attuazione degli investimenti sostenuti dal PNRR e supporto alla Cabina di Regia regionale;
- attivazione di strumenti per il coordinamento con gli investimenti attuati dagli Enti Locali, e per l'assistenza agli stessi, assicurando la coerenza con le politiche regionali.

Impatto Enti Locali:

gli interventi sostenuti dal Piano nazionale ed attuati dalla Regione avranno ricadute molto significative sugli Enti Locali e dovranno essere attuati in sinergia con gli investimenti in capo agli stessi Enti Locali. Dovrà pertanto essere promossa una collaborazione molto stretta con gli Enti Locali per massimizzare l'impatto delle risorse destinate agli investimenti su tutto il sistema territoriale regionale.

Impatti in termini di pari opportunità e non discriminazione:

la sinergia tra investimenti a valere sul Piano nazionale ripresa e resilienza e interventi finanziati nell'ambito dei programmi regionali e l'orientamento agli obiettivi del Patto per il lavoro e per il clima consente di massimizzare l'impatto sulle pari opportunità di genere, soprattutto in termini di politiche di conciliazione, con il rafforzamento della rete territoriale dei servizi di welfare promozione e promuovendo una organizzazione flessibile del lavoro, e attraverso la dell'occupazione femminile di qualità.

Re power UE - Piano per ridurre la dipendenza dai combustibili fossili russi e accelerare la transizione verde

Lo scorso 18 maggio, la Commissione europea ha presentato il Piano REPowerEU – una risposta alla difficile e complessa situazione energetica venutasi a creare a seguito dell'invasione russa dell'Ucraina. Questo piano avrà un impatto anche sul bilancio comunitario 2021-2027, per quanto questo sia già stato in parte predefinito, e in particolare sull'Obiettivo di Policy 2 (OP2). L'OP2 si propone di promuovere un'Europa più verde e libera da CO2, che attui la Convenzione di Parigi e investa nella transizione energetica, nelle energie rinnovabili e nella lotta ai cambiamenti climatici.

In particolare, la finalità del piano RePowerEU è duplice:

- porre fine alla dipendenza dell'UE dai combustibili fossili russi, che possono essere usati come un'arma economica e politica e che comunque costano ai contribuenti europei quasi 100 miliardi di € all'anno;
- affrontare la crisi climatica accelerando la transizione energetica.

Le misure contenute nel piano REPowerEU possono aiutare a realizzare questi obiettivi attraverso:

➤ il risparmio energetico

La Commissione propone di rafforzare le misure di efficienza energetica, sia nel lungo che nel breve periodo. Tra le politiche a lungo termine spicca un aumento dal 9% al 13% dell'obiettivo vincolante di efficienza energetica fissato nell'ambito del pacchetto legislativo "Pronti per il 55%" (Fit for 55), connesso al Green Deal europeo. Per quanto riguarda il breve periodo, la Commissione ha pubblicato una comunicazione sul risparmio energetico, che illustra in dettaglio i cambiamenti nei comportamenti che potrebbero ridurre del 5% la domanda di gas e petrolio a breve termine e incoraggia gli Stati membri ad avviare campagne di comunicazione ad hoc rivolte alle famiglie e all'industria. Secondo la Commissione, risparmiare energia nei mesi estivi

ed autunnali ci aiuterà a prepararci alle possibili sfide del prossimo inverno. Gli Stati membri sono inoltre invitati ad applicare misure fiscali per favorire il risparmio energetico, come aliquote IVA ridotte sui sistemi di riscaldamento efficienti, l'isolamento degli edifici, gli apparecchi e i prodotti efficienti sotto il profilo energetico. La Commissione definisce inoltre misure di emergenza che dovrebbero essere usate in caso di grave interruzione dell'approvvigionamento. In questa prospettiva, pubblicherà linee guida per definire i criteri di priorità per i diversi clienti, oltre ad agevolare l'elaborazione di un piano di riduzione della domanda coordinato a livello dell'UE.

➤ la diversificazione dell'approvvigionamento energetico:

L'UE collabora da diversi mesi con partner internazionali per diversificare l'approvvigionamento energetico.

Già ora, è riuscita a garantire livelli record di importazioni di GNL e maggiori forniture di gas via gasdotti alternativi a quelli russi.

La piattaforma dell'UE per l'energia, creata in questi ultimi mesi e sostenuta da apposite task force regionali, consentirà acquisti comuni di gas, GNL e idrogeno. Stabiliti su base volontaria, queste procedure aggregano la domanda dei singoli stati membri, ottimizzando l'uso delle infrastrutture e coordinando le contrattazioni con i fornitori. In prospettiva, la Commissione valuterà la possibilità di sviluppare un "meccanismo di acquisto congiunto," sul modello del programma di acquisto comunitario dei vaccini contro il Covid, che dovrebbe negoziare e concludere contratti di acquisto di gas per conto degli Stati membri aderenti. La Commissione prenderà inoltre in considerazione misure legislative che impongano agli Stati membri di diversificare l'approvvigionamento di gas.

Questa strategia esterna dell'UE per l'energia faciliterà la diversificazione energetica e la creazione di partenariati a lungo termine con i fornitori. Questi accordi potranno estendersi anche alla cooperazione in materia di idrogeno o di altre tecnologie verdi. Nel Mediterraneo e nel Mare del Nord, saranno sviluppati importanti corridoi per l'idrogeno. Di fronte all'aggressione da parte della Russia, l'UE sosterrà l'Ucraina, la Moldova, i Balcani occidentali e i paesi del partenariato orientale, insieme ai partner più vulnerabili. Continueremo a collaborare con l'Ucraina per garantire la sicurezza dell'approvvigionamento e il funzionamento del settore energetico, preparando nel contempo la strada agli scambi futuri di energia elettrica e idrogeno e ricostruendo il sistema energetico nel quadro dell'iniziativa REPowerUkraine.

➤ una più rapida diffusione delle energie rinnovabili per sostituire i combustibili fossili nelle case, nell'industria e nella generazione di energia elettrica.

Una massiccia espansione e accelerazione dell'adozione di fonti rinnovabili per la generazione di energia elettrica e nell'industria, nell'edilizia e nei trasporti ci consentirà di conseguire l'indipendenza energetica più in fretta. Al contempo, darà impulso alla transizione verde e abbasserà i prezzi energetici. Per quanto riguarda l'obiettivo per il 2030 per le rinnovabili, la Commissione propone di aumentarlo dal 40% al 45%, nell'ambito del pacchetto "Pronti per il 55%".

L'adozione di obiettivi più ambiziosi getterà le basi per altre iniziative, tra cui:

- una strategia dell'UE per l'energia solare volta a raddoppiare la capacità solare fotovoltaica entro il 2025 e installare 600 GW entro il 2030;
- un'iniziativa per i pannelli solari sui tetti, con l'introduzione graduale di un obbligo giuridico di installare pannelli solari sui nuovi edifici pubblici, commerciali e residenziali;
- raddoppio del tasso di diffusione delle pompe di calore, unito a misure per integrare l'energia geotermica e termosolare nei sistemi di teleriscaldamento e di riscaldamento collettivo;
- l'emanazione di una raccomandazione per affrontare la lentezza e la complessità delle procedure di autorizzazione per i grandi progetti in materia di rinnovabili e una modifica mirata della direttiva sulle energie rinnovabili affinché queste ultime siano riconosciute come interesse pubblico prevalente. Gli Stati membri dovrebbero istituire zone di

riferimento specifiche per le rinnovabili con procedure di autorizzazione abbreviate e semplificate in presenza di minori rischi ambientali. Per agevolare la rapida individuazione di tali zone, la Commissione mette a disposizione una serie di dati sulle zone sensibili dal punto di vista ambientale nell'ambito dello strumento di mappatura digitale dei dati geografici relativi all'energia, all'industria e alle infrastrutture;

- la definizione di un obiettivo di 10 milioni di tonnellate di idrogeno rinnovabile prodotto internamente e 10 milioni di tonnellate di idrogeno rinnovabile importato entro il 2030, per sostituire gas naturale, carbone e petrolio nei trasporti e nei settori industriali difficili da decarbonizzare. Per stimolare il mercato dell'idrogeno, i legislatori nazionali dovrebbero concordare obiettivi secondari più ambiziosi per settori specifici. Sono inoltre in pubblicazione due atti delegati della Commissione sulla definizione e la produzione di idrogeno rinnovabile, per garantire che quest'ultima porti alla decarbonizzazione netta. Per accelerare i progetti connessi all'idrogeno, sono stati stanziati finanziamenti supplementari pari a 200 milioni di € a favore della ricerca. La Commissione si impegna a completare la valutazione dei primi progetti di interesse comune europeo entro l'estate;
- un piano di azione per il biometano, che definisce strumenti per portare la produzione a 35 miliardi di metri cubi entro il 2030, tra cui un nuovo partenariato industriale per il biometano e incentivi finanziari, anche attraverso la Politica Agricola Comune.

Ridurre il consumo di combustibili fossili nell'industria e nei trasporti.

La sostituzione del carbone, del petrolio e del gas naturale nei processi industriali ridurrà le emissioni di gas a effetto serra e rafforzerà la sicurezza energetica e la competitività dei paesi europei. La Commissione stima che il risparmio energetico, l'efficienza, la sostituzione dei combustibili, l'elettrificazione e una maggiore diffusione dell'idrogeno rinnovabile, del biogas e del biometano nell'industria potrebbero far risparmiare fino a 35 miliardi di metri cubi di gas naturale entro il 2030, oltre a quanto già previsto dalle proposte del pacchetto "Pronti per il 55%".

La Commissione proporrà contratti del tipo "differenza sul carbonio," per sostenere l'adozione dell'idrogeno verde da parte dell'industria. Sono inoltre previsti finanziamenti specifici per REPowerEU nell'ambito del Fondo per l'innovazione. Le risorse finanziarie dovrebbero provenire dai proventi dalla vendita di permessi di emissione. Sono previsti anche accordi con la Banca europea per gli investimenti. Per mantenere e riconquistare la leadership tecnologica e industriale in settori quali l'energia solare e l'idrogeno, la Commissione propone di istituire un'alleanza industriale per il solare nell'UE. La Commissione intensificherà i lavori sull'approvvigionamento di materie prime critiche e preparerà una proposta legislativa al riguardo.

Per migliorare il risparmio energetico e l'efficienza nel settore dei trasporti e accelerare la transizione verso veicoli a emissioni zero, la Commissione presenterà un pacchetto per rendere più verde il trasporto merci, e prenderà in considerazione un'iniziativa legislativa per aumentare la quota di veicoli a emissioni zero nei parchi auto pubblici e aziendali al di sopra di una determinata dimensione. Per contribuire alla sostituzione dei combustibili fossili nel settore dei trasporti, verranno coinvolte anche le amministrazioni comunali e regionali, oltre che i governi nazionali.

Investimenti intelligenti.

A sostegno di REPowerEU sono già disponibili 225 miliardi di euro sotto forma di prestiti nell'ambito del dispositivo per la ripresa e la resilienza (RRF). Per realizzare gli obiettivi di REPowerEU, però, servono 210 miliardi di euro di investimenti supplementari entro il 2027. Questi investimenti devono essere sostenuti sia dal settore pubblico che da quello privato. Si tratta di un impegno molto consistente. D'altra parte, come abbiamo visto, tagliare le importazioni di combustibili fossili dalla Russia può farci risparmiare quasi 100 miliardi di euro

l'anno. Per cominciare, la Commissione propone di aumentare la dotazione finanziaria dell'RRF di 20 miliardi di euro sotto forma di sovvenzioni, provenienti dalla vendita di quote di emissioni del sistema ETS attualmente detenute nella riserva stabilizzatrice del mercato. Attraverso trasferimenti volontari di fondi all'RRF potrebbero essere messi a disposizione altri 26,9 miliardi di euro dai Fondi di Coesione e 7,5 miliardi di euro dalla Politica Agricola Comune.

È quindi evidente come l'attuazione del piano REPowerEU inciderà sui fondi strutturali europei a vari livelli.

Interventi per lo sviluppo economico, la coesione sociale e territoriale della Regione Emilia Romagna, attraverso le risorse del Fondo per lo Sviluppo e la Coesione (FSC)

In attuazione del principio costituzionale, contenuto nell'art.119 c.5 della Costituzione (rimozione degli squilibri economici e sociali), il Fondo per lo sviluppo e la coesione (FSC) rappresenta lo strumento generale di governo e di sviluppo della nuova politica regionale nazionale per la realizzazione di interventi finalizzati a rimuovere gli squilibri economici e sociali. Il Fondo ha carattere pluriennale, in coerenza con l'articolazione temporale della programmazione dei Fondi strutturali dell'Unione europea, garantendo l'unitarietà e la complementarità delle procedure di attivazione delle relative risorse con quelle previste per i fondi comunitari.

Nel 2023, compatibilmente con quelle che sono le condizioni istituzionali (avvio dei tavoli di programmazione da parte del livello centrale) entrerà nel vivo la programmazione FSC 2021-2027 di cui un primo stralcio, ai sensi del punto d) art.1, comma 178 della Legge n. 178/2020, è stato già avviato con le assegnazioni delle risorse disposte con Delibera Cipess n. 79 del 22 dicembre 2021 per il finanziamento di interventi di immediato avvio dei lavori o di completamento di interventi in corso. Per la Regione Emilia-Romagna complessivamente le risorse (a titolo di anticipazione) ammontano a 107,7 milioni di euro per interventi riguardanti il trasporto ferroviario (elettrificazione, soppressione passaggi a livello, rifacimento ponti ferroviari), interventi sulla rete stradale di adeguamento e messa in sicurezza; interventi di manutenzione straordinaria alle opere idrauliche e infine per strutture sportive.

In coerenza con gli orientamenti contenuti nel DSR 2021-2027, la programmazione operativa FSC 2021-27 si concentrerà su investimenti pubblici rivolti al rafforzamento della rete infrastrutturale per una mobilità sostenibile intervenendo sul trasporto stradale; trasporto ferroviario; trasporto marittimo e logistica portuale; mobilità urbana sostenibile; trasporto aereo. Ulteriori investimenti riguarderanno la transizione ecologica del sistema territoriale ed in particolare, investimenti legati all'efficientamento energetico, alla rigenerazione urbana, al ciclo delle acque, alla manutenzione del territorio per la prevenzione del dissesto idrogeologico, alla resilienza delle infrastrutture e delle reti, alla bonifica dei siti industriali e terreni contaminati. In una logica di complementarità rispetto al PNRR ulteriori interventi riguardano l'edilizia residenziale sociale e pubblica (ERS e ERP) nell'ottica di una integrazione tra politiche abitative e processi di rigenerazione urbana, ambientale e sociale. Inoltre, interventi per l'accessibilità, la sicurezza territoriale, la viabilità e le infrastrutture per i servizi alla popolazione nelle aree montane e interne in ottica di coesione territoriale, e ancora investimenti riguardanti l'edilizia scolastica e universitaria, l'impiantistica sportiva.

Il Fondo sviluppo e coesione, infine, interverrà per la riqualificazione delle infrastrutture a supporto dello sviluppo dei territori, incluse quelle stradali. In modo complementare ad altre risorse, contribuirà allo sviluppo delle strutture per i servizi di prossimità e alla valorizzazione del patrimonio culturale pubblico.

La programmazione delle risorse FSC, per l'attuale periodo di programmazione è stata invece riorganizzata in un unico strumento denominato Piano sviluppo e coesione. Con Delibera CIPESS n. 22 del 29 aprile 2021, pubblicata nella Gazzetta Ufficiale del 18-8-2021 - Serie generale - n. 197, è stato approvato il Piano sviluppo e coesione (PSC) della Regione Emilia-Romagna". Il PSC riclassifica in un unico strumento tutta la programmazione FSC relativa ai periodi di programmazione 2000-06, 2007-2013 e 2014-2020. Nella sezione ordinaria del PSC

sono ricomprese le risorse assegnate alla Regione nei periodi di programmazione precedenti e attuale (345,12 M€) mentre nella sezione denominata ‘speciale’, sono ricomprese le risorse relative alla riprogrammazione effettuata per effetto dell'emergenza Covid-19 (ai sensi dell'art. 242 del decreto-legge n.34 del 2020) e quindi riferita alla programmazione ex FESR ed ex FSE finanziata oggi con risorse FSC (delibera Cipe n.43 del 2020) per complessivi 250,00 M€.

Sfide e opportunità dall'Unione Europea per la programmazione 2021-2027

Il cauto ottimismo delle previsioni economiche d'inverno 2022, pubblicate dalla Commissione europea il 10 febbraio 2022 – che prevedevano una crescita per l'economia dell'UE del 4,0% nel 2022 e del 2,8% nel 2023 - è ora totalmente messo in crisi da una nuova emergenza. Con il conflitto in Ucraina a seguito dell'invasione da parte della Russia, l'Unione Europea si trova di fronte ad un contesto inedito, in costante evoluzione, con implicazioni drammatiche da un punto di vista geopolitico, umanitario, economico, sociale ed energetico e che richiede ancora volta una risposta UE forte e unitaria.

Alla ferma condanna dell'UE alla “aggressione militare russa non provocata e ingiustificata” del 24 febbraio è seguita una reazione senza precedenti che vede Istituzioni e Stati Membri uniti nella difesa dei valori fondanti dell'Unione. L'impegno UE si è finora concentrato su:

- Sostenere il popolo ucraino: la solidarietà europea si manifesta attraverso un sostegno politico, finanziario e umanitario, in raccordo con i partner internazionali. E' stato attivato il meccanismo della protezione temporanea per i profughi ucraini e, attraverso l'Azione di Coesione a favore dei rifugiati in Europa (CARE), gli Stati membri, possono dedicare finanziamenti della politica di coesione per l'emergenza umanitaria e l'assistenza
- Indirizzare misure restrittive su vari fronti alla Russia: sanzioni individuali, economiche e finanziarie, legate ai settori dei trasporti, energia e della lotta alla disinformazione sono state progressivamente introdotte. Nel quadro delle sanzioni è stata inserita anche la Bielorussia alla luce del suo coinvolgimento nel conflitto.

Atteso e auspicato come un anno di ripresa dalla crisi legata alla pandemia Covid-19, e a vent'anni dall'ambiziosa introduzione dell'euro, il 2022 vede una nuova fase drammatica della nostra storia contemporanea. Questa guerra ai confini dell'UE rende il contesto internazionale sempre più un banco di prova: l'Unione dovrà, infatti, affermarsi come attore chiave nei nuovi equilibri geopolitici che si stanno delineando. La ripresa europea, che può contare sullo strumento “Next Generation EU” e su un rinnovato Quadro Finanziario Pluriennale 2021-2027, per un totale di 2,018 miliardi di euro (prezzi correnti), dovrà affrontare i contraccolpi che il conflitto e le sanzioni economiche alla Russia avranno sull'economia dell'UE.

In questo contesto, la sfida delle Istituzioni Europee è continuare a favorire la ripresa dell'UE e, allo stesso tempo, difenderne i valori fondanti, nonché promuovere nuove forme di integrazione, in alcuni ambiti prioritari, come il settore energetico, autonomia strategica e politica estera (inclusa la sicurezza alimentare) e di difesa. Regioni ed enti locali d'Europa, a fianco degli Stati Membri, dovranno individuare soluzioni sostenibili e inclusive per arginare l'impatto delle crisi che si stanno definendo.

La programmazione europea per il periodo 2021-2027 è in fase di avvio. La politica di coesione, che dispone di 392 miliardi, è destinata ai seguenti obiettivi: 1) investimenti per lavoro e crescita (con FESR, FSE+, Fondo di coesione e Fondo per la transizione giusta; 2) Interreg e 3) Strumenti a gestione diretta da parte dell'UE e assistenza tecnica.

L'accordo di partenariato (AdP) dell'Italia, trasmesso alla Commissione europea il 17 gennaio 2022, sarà adottato entro il mese di luglio e così anche i programmi regionali del Fondo di sviluppo regionale e del Fondo Sociale Europeo+, già approvati dall'Assemblea regionale e aperti ai contributi del territorio. L'AdP dispone di risorse europee pari a 42,085 miliardi di euro a prezzi correnti per il settennio 2021-2027, a cui si aggiungono 1,03 miliardi del Fondo per una transizione giusta (Just Transition Fund). Definirà le priorità di investimento e l'allocazione

finanziaria per categorie di Regioni e per Fondo strutturale, nonché l'elenco dei programmi operativi e le rispettive priorità di investimento. Rientra nell'Add anche il Programma operativo nazionale relativo al nuovo Fondo Europeo per gli Affari Marittimi, la Pesca e l'Acquacoltura (FEAMPA).

Per il periodo 2021-2027, la Politica Agricola Comune (PAC), con 291,089 miliardi per il primo pilastro (pagamenti diretti) e 87,441 miliardi per lo sviluppo rurale, resta la prima politica di spesa del bilancio europeo. Per il biennio 2021-2022 le risorse sono state impegnate prorogando l'impianto e le misure di finanziamento della PAC 2014-2020 attraverso un apposito regolamento di transizione, a causa dei ritardi nell'approvazione dei regolamenti della nuova PAC che sono stati pubblicati il 2 dicembre 2021. Il regime di transizione ha consentito alla Regione Emilia-Romagna di prorogare la durata e la gestione del proprio Programma di Sviluppo Rurale 2014-2020 con una dotazione di risorse incrementata anche dai fondi del Next Generation EU. Per quanto riguarda la nuova PAC, a fine 2021 il MIPAAF ha inoltrato alla Commissione Europea la propria proposta di Piano Strategico Nazionale, il nuovo strumento di gestione degli interventi a sostegno dell'agricoltura che riunisce in unico documento strategico sia gli interventi del primo che del secondo pilastro. A fine marzo 2022 la Commissione ha inviato al Governo le proprie osservazioni e a partire da aprile si è aperta la fase di negoziazione con l'obiettivo di arrivare all'approvazione del Piano entro la fine del 2022. Le modalità e il grado di autonomia con cui le Regioni gestiranno i finanziamenti e le misure per gli interventi dello sviluppo rurale sono tra gli aspetti ancora in fase di confronto e definizione.

Piano degli Investimenti

Per sostenere la ripresa e il rilancio dell'economia regionale, dopo le restrizioni introdotte per il contrasto alla pandemia da Covid-19, la Giunta ha avviato, sin dalla presentazione da parte del Presidente Bonaccini del Programma di mandato 2020-2025, uno straordinario Piano degli investimenti di 13,43 miliardi di euro, che in due anni, con il presente DEFR 2023, è salito a 18 miliardi.

Si tratta di un insieme di iniziative, orientate allo sviluppo del territorio, che interessano tutti i settori della vita sociale e produttiva: salute, scuola, mobilità, imprese, ambiente, infrastrutture, ricostruzione post-sisma, turismo, cultura, casa, sport, digitale e big data.

Grazie ad una attenta programmazione dell'utilizzo delle risorse disponibili, alle sinergie con il partenariato istituzionale, rafforzate dalla sottoscrizione del Patto per il Lavoro e per il Clima, all'impiego di fondi pubblici e cofinanziamenti privati è possibile sostenere questa politica di investimenti in grado di attivare un positivo ciclo di crescita, con effetti diretti e indiretti sulla produzione, sull'occupazione, sui redditi e la domanda, sull'economia del territorio.

La tabella che segue mostra l'articolazione degli interventi previsti. Rispetto a quanto riportato nel DEFR 2021 l'ammontare complessivo degli investimenti si incrementa di 4,58 miliardi; rispetto a quanto previsto con l'ultimo monitoraggio della Nota di Aggiornamento DEFR 2022 l'incremento è di 1,30 miliardi.

PIANO DEGLI INVESTIMENTI 2020-2024			
AMBITO DI INTERVENTO	IMPORTI DEFR 2021 (mln di euro)	IMPORTI DEFR 2023	VARIAZIONE % DEFR 2023 VS DEFR 2021
SANITA'	926,40	1.208,87	30,49%
AGENDA DIGITALE	18,90	19,00	0,53%
SISMA	2.200,00	2.267,50	3,07%
EDILIZIA SCOLASTICA E UNIVERSITARIA	494,00	775,75	57,03%
CULTURA	34,01	65,80	93,47%
IMPIANTISTICA SPORTIVA	95,00	102,50	7,89%
EFFICIENTAMENTO ENERGETICO E FONTI RINNOVABILI	134,51	188,47	40,11%
TURISMO	132,15	145,63	10,19%
DATA VALLEY	162,00	181,15	11,82%
INVESTIMENTI A SOSTEGNO DELLE IMPRESE	505,44	703,43	39,17%
RISORSE PER STRUMENTI FINANZIARI A SOSTEGNO DELLE IMPRESE	994,26	1.293,79	30,13%
AMBIENTE	561,79	1.098,17	95,48%
RIGENERAZIONE URBANA, AREE INTERNE E INTERVENTI TERRITORIALI PER LO SVILUPPO INTEGRATO DEGLI AMBITI LOCALI (L.R.N.5/2018)	166,53	362,62	117,75%
AGRICOLTURA	392,80	442,48	12,65%
INFRASTRUTTURE	5.348,80	6.826,07	27,62%
FERROVIE E TRASPORTO PUBBLICO	1.131,32	1.797,73	58,91%
CASA	130,00	534,51	311,16%
TOTALE	13.427,92	18.013,47	34,15%

Si conferma quindi il trend positivo già evidenziato, con un miglioramento percentuale del 34,15% rispetto al DEFR 2021 e del 7,78% rispetto alla NADEF 2022.

Crescono, in particolare, gli investimenti nel campo della Casa, della Rigenerazione urbana, aree interne e sviluppo locale, dell'Ambiente, della Cultura, delle Ferrovie e Trasporto pubblico e dell'Edilizia scolastica e universitaria. Più nel dettaglio.

L'impegno della Regione per la parità di genere

Negli ultimi anni è stato ribadito a livello europeo e nazionale l'impegno sui temi delle parità e le discriminazioni di genere, impegno confermato nel quadro strategico europeo con la "Strategia per la parità di genere 2020-2025" adottata dalla Commissione Europea. A livello nazionale è opportuno sottolineare che la "parità di genere" rappresenta:

- una delle tre priorità trasversali in termini di inclusione sociale del Piano Nazionale di Ripresa e Resilienza;
- è uno dei 17 Obiettivi per lo Sviluppo Sostenibile dell'Agenda 2030 con validità globale;
- uno "straordinario motore di crescita" così come indicato dalla Strategia nazionale per la parità di genere 2021-2026

La Legge regionale n. 6/2014 "Legge quadro per la parità e contro le discriminazioni di genere" affronta il tema della parità agendo su molteplici e rilevanti tematiche: la promozione dell'occupazione femminile, la conciliazione e condivisione delle responsabilità di cura, il contrasto agli stereotipi di genere, prevenzione e contrasto alla violenza di genere, e la Regione è intervenuta sui tanti aspetti della qualità della vita delle cittadine e dei cittadini in coerenza con quanto ivi previsto.

Da un lato è quindi giusto valorizzare quegli elementi che hanno permesso alla nostra regione di avere tassi di occupazione femminile paragonabili a quelli delle regioni europee più avanzate, sapendo che ancora molte sono le disparità da colmare e al contempo è necessario insistere sulle azioni di cambiamento culturale, per combattere stereotipi consolidati e promuovere una cultura delle differenze.

La nostra Regione ha realizzato una serie di azioni trasversali e integrate, anche per affrontare l'emergenza pandemica che ha acuitizzato dinamiche già connotate da differenze di genere,

quali quelle riconducibili alla tenuta occupazionale, differenziali salariali, uscita dal mercato del lavoro, conciliazione tra lavoro e necessità di cura e assistenza, violenza domestica.

Anche riconoscendo l'urgenza di dare una risposta adeguata e duratura alle persistenti disuguaglianze di genere la Regione Emilia-Romagna ha approvato la propria Strategia regionale Agenda 2030 che affonda le proprie radici nelle linee di intervento del Programma di Mandato 2020-2025 e nel Patto per il Lavoro e per il Clima.

Nei lavori preparatori per la stesura del Patto per il Lavoro e per il Clima è stato fondamentale il contributo del "Tavolo regionale permanente per le politiche di genere", che ha consentito di dare centralità alla questione femminile entro le strategie regionali tese all'obiettivo di un futuro sostenibile dal punto di vista ambientale, economico e sociale. Si è avviato un percorso di approfondimento, confronto e condivisione di azioni dirette a supportare e progettare interventi strutturali che contribuiscano al miglioramento quali-quantitativo della presenza femminile nel mondo del lavoro. Tale percorso, ha coinvolto Enti Locali, sindacati, associazioni di categoria, rappresentanti delle professioniste, Terzo Settore, Università, Agenzia regionale per il Lavoro, figure di Garanzia, proposte poi confluite nelle linee di intervento del nuovo Patto per il lavoro e per il clima.

Nell'ambito dell'obiettivo strategico del Patto: "Emilia-Romagna, regione dei diritti e dei doveri" e tra le linee di intervento dello stesso viene prevista la progettazione di "politiche innovative che promuovano: la qualità e la stabilità del lavoro femminile; l'eliminazione dei divari salariali di genere; i percorsi di carriera; la formazione in tutte le discipline; l'imprenditoria femminile; la conciliazione tra tempi di vita e di lavoro anche attraverso un rafforzamento della rete dei servizi; la migliore distribuzione del carico di cura; interventi in materia di orari e tempi delle città; il contrasto a tutte le discriminazioni e alla violenza di genere e "omobitransfobica".

Il Tavolo si è inoltre organizzato anche in un sottogruppo tematico, finalizzato a condividere e confrontare azioni e progettualità dirette sia a supportare azioni e soluzioni all'emergenza Covid, sia a progettare interventi strutturali che contribuiscono al miglioramento quali-quantitativo della presenza femminile nella vita economica del territorio e per valorizzarne e rafforzarne il ruolo e il protagonismo nell'economia e nella società regionali. È attualmente alla firma delle parti coinvolte il Protocollo che definisce finalità, obiettivi e impegni di questo sottogruppo.

Inoltre, a seguito dell'approvazione della Legge regionale 01 agosto 2019, n. 15 "Legge regionale contro le discriminazioni e le violenze determinate dall'orientamento sessuale o dall'identità di genere", sono state avviate e si stanno consolidando le attività relative all'osservatorio, con funzioni di monitoraggio sul fenomeno, previsto dall'articolo 7 della legge stessa.

In continuità con gli anni precedenti, anche per il 2022-2023 prosegue, attraverso specifici bandi e risorse regionali dedicate, il sostegno a progetti promossi sul territorio regionale da Enti Locali e Terzo Settore sia per sostenere la presenza paritaria delle donne, favorendo l'accesso al lavoro, i percorsi di carriera e la promozione di progetti di welfare aziendale e di work-life balance, che per promuovere le pari opportunità e contrastare le discriminazioni e la violenza contro le donne.

Per favorire il consolidamento, lo sviluppo e l'avvio di attività imprenditoriali a conduzione femminile o con maggioranza dei soci donne e promuovere la presenza delle donne nelle professioni è stato inoltre recentemente istituito un fondo a sostegno dell'imprenditoria femminile denominato "Fondo regionale per l'imprenditoria femminile e Women New Deal".

Per quanto riguarda il contrasto alla violenza di genere, con Deliberazione assembleare del 13 ottobre 2021 è stato approvato il nuovo "Piano regionale contro la violenza di genere" ai sensi dell'art. 17 della legge regionale 27 giugno 2014, n. 6, anno 2021. L'asse portante del nuovo Piano Regionale è una visione della violenza di genere come esito di una cultura e di una organizzazione economica e sociale ancora fondata su relazioni storicamente diseguali tra il genere femminile e quello maschile, una visione stereotipata dei ruoli di uomini e donne, la

permanenza di un sistema discriminatorio nel mondo del lavoro, la scarsa attenzione ad un linguaggio sessista che performa comportamenti sociali e comunicativi lesivi della dignità delle donne.

Il Coordinamento dei Centri Antiviolenza della Regione Emilia-Romagna svolge da anni un ruolo di monitoraggio e di supervisione sugli interventi dei Centri Antiviolenza aderenti, che si riconoscono in comuni metodologie, prassi operative e sostegno al sistema di relazioni con gli altri soggetti delle reti territoriali.

La Regione Emilia-Romagna sostiene l'attuazione del Piano Regionale, stanziando risorse statali e finanziamenti propri per la realizzazione delle azioni previste e principalmente finalizzate alla prevenzione della violenza di genere e alla protezione dalla violenza di genere.

1.2. Analisi delle condizioni interne

1.2.1. Il governo delle partecipate e i servizi pubblici locali

1.2.1.1. I servizi pubblici locali di interesse economico e le procedure di affidamento

1.2.1.1.1. La situazione normativa generale

La disciplina dei servizi pubblici locali, dal 2011 ad oggi, ha subito mutamenti fondamentali, dovuti principalmente alla necessità di rispetto dei principi dell'ordinamento europeo sulla tutela della concorrenza ed alla relativa armonizzazione della normativa. In particolare si sono susseguiti un'abrogazione referendaria nell'anno 2011, una sentenza di illegittimità costituzionale nel 2012 e numerosi interventi normativi successivi.

Con riferimento all'organizzazione dei servizi pubblici locali a rilevanza economica, numerosi sono stati gli interventi legislativi; in particolare:

- l'art. 34 del DL 179/2012 commi 20-25 ha previsto che l'affidamento dei servizi a rilevanza economica sia basato su di una relazione dell'Ente affidante indicante le ragioni della forma di affidamento prescelta;
- l'art. 3 bis del DL 138/2011 che ha riservato esclusivamente agli enti di governo degli ambiti o bacini territoriali omogenei per i servizi a rete, compreso settore dei rifiuti urbani, l'organizzazione del servizio e la scelta della forma di gestione;
- la Legge 190/2014 "Legge di stabilità 2015" che è intervenuta sulle gestioni dei servizi pubblici locali a rete, in particolare modificandone l'assetto organizzativo, cercando di improntare il funzionamento dei servizi pubblici a criteri di gestione industriale, promuovendo economie di scala ed efficienza. Viene rafforzato il ruolo degli enti di governo d'ambito stabilendo che le deliberazioni di tali soggetti sono regolarmente assunte senza la necessità di ulteriori deliberazioni da parte degli enti locali che li compongono. Spetta agli enti di governo d'ambito l'affidamento del servizio e la predisposizione della relazione ex art. 34 del DL 179/2012, in particolare;
- la relazione degli enti di governo d'ambito deve contenere un piano economico-finanziario con la specificazione, nell'ipotesi di affidamento in house, dell'assetto economico-patrimoniale della società, del capitale proprio investito e dell'ammontare dell'indebitamento da aggiornare ogni triennio;
- nel caso di affidamento in house, gli enti locali proprietari procedono, contestualmente all'affidamento, ad accantonare pro quota nel primo bilancio utile, e successivamente ogni triennio, una somma pari all'impegno finanziario corrispondente al capitale proprio previsto per il triennio nonché a redigere il bilancio consolidato con il soggetto affidatario in house.

Allo stato attuale, per i servizi pubblici di interesse economico, il quadro risultante è quello determinato dall'insieme delle direttive europee, nazionali e dalle norme settoriali in vigore per alcuni servizi pubblici quali ad esempio: il servizio di distribuzione di gas naturale, il servizio di distribuzione di energia elettrica, la gestione delle farmacie comunali.

Deve poi evidenziarsi come, a fronte dell'emergenza epidemiologica da COVID-19, vi siano state conseguenze trasversali sull'erogazione dei servizi pubblici, in particolare in ragione delle limitazioni degli spostamenti e della sospensione di attività produttive.

1.2.1.1.2. Il Servizio di distribuzione del gas naturale

La distribuzione del gas naturale è un'attività regolata in monopolio territoriale, che richiede neutralità, trasparenza ed efficacia nei confronti delle imprese di vendita, nonché efficienza nella gestione per ridurre i costi e, di conseguenza, le tariffe per il servizio di distribuzione e misura applicate ai clienti finali.

La normativa italiana (Decreto legislativo n. 164/00), emanata in attuazione delle direttive comunitarie in materia di gas naturale, ha definito la gara ad evidenza pubblica, anche in forma aggregata fra Enti locali, come unica forma di assegnazione del servizio di distribuzione gas.

Relativamente alle modalità del nuovo affidamento del servizio pubblico di distribuzione del gas naturale, sono stati emanati provvedimenti ministeriali e legislativi che hanno previsto l'introduzione degli ambiti territoriali minimi, nonché la definizione dei criteri di gara e di valutazione dell'offerta.

Il Comune di Novi di Modena rientra nell'ambito **Modena 1 Nord** che comprende oltre alla bassa modenese anche il Comune di Modena.

In questo ambito, essendo presente il Comune capoluogo di provincia, **la Stazione Appaltante è il Comune di Modena (rif. art. 2 DM 226/2011).**

Con delibera del Consiglio Comunale n. 17 del 09.03.2016 è stato approvato lo schema di convenzione tra i Comuni appartenenti all'ambito per la disciplina delle attività della stazione appaltante e delle modalità di collaborazione tra gli enti partecipanti.

La convenzione ha previsto l'istituzione di un Comitato di Monitoraggio composto da tecnici designati dai Comuni dell'Ambito con il compito di coadiuvare la Stazione appaltante nella predisposizione dei principali documenti inerenti la gara.

Con delibera di Giunta Comunale n. 27 del 17/03/2016 è stata inoltre approvata una Intesa tra i Sindaci dei Comuni dell'Ambito avente l'obiettivo di:

- garantire il pieno coinvolgimento di tutti gli Enti interessati nell'assunzione delle decisioni strategiche finalizzate al raggiungimento degli obiettivi previsti nella Convenzione stessa;
- riunirsi, di norma con cadenza trimestrale, in sede di Assemblea dei Sindaci dell'Ambito per vigilare sul rispetto dei tempi di raccolta e messa a disposizione da parte dei Comuni delle informazioni richieste dalla Stazione appaltante e/o dall'*Advisor* tecnico (art. 4 della Convenzione), nonché per aggiornare gli stessi Comuni sull'andamento delle attività;
- monitorare le eventuali modifiche di carattere normativo che dovessero intervenire;
- esprimersi in merito ai criteri generali per l'elaborazione del documento guida per gli interventi di estensione, manutenzione e potenziamento delle reti.

I comuni dell'ambito hanno deciso di aggiornare lo stato di consistenza al 31/12/2017, anziché al 31/12/2016, ed è stato effettuato un incontro in Regione al fine di chiarire lo stato della procedura.

Con deliberazione della Giunta Regionale n. 818 del 1° giugno 2018 è stata concessa la proroga al 11/10/2018 del termine per la pubblicazione del bando di gara. Tale termine non è stato sufficiente in quanto la fase propedeutica alla pubblicazione dei documenti di gara ha comportato molteplici adempimenti e interlocuzioni con i gestori uscenti, i Comuni, la Regione e l'Autorità in merito a tematiche che si sono progressivamente delineate e che hanno comportato un allungamento delle tempistiche originariamente previste.

Come da comunicazione del RUP del 3 agosto 2020, la documentazione di gara e gli atti deliberativi connessi, completati ad inizio 2020, necessitano di una ulteriore istruttoria sulla base della determinazione 4/2020 del 04.03.2020 di Arera che è intervenuta sulle modalità operative per la determinazione del valore tariffario delle reti. Nella comunicazione suddetta viene altresì evidenziato come l'emergenza Covid abbia rallentato le attività preparatorie.

Si cita, da ultimo, la determinazione del Comune di Modena n. 3017 del 29.12.2020 ad oggetto "Gara per la distribuzione del gas naturale dell'ATEM Modena 1-Nord – appalto del servizio di

advisor per attività di supporto tecnico-amministrativo al RUP e ai Comuni dell'ATEM (CIG 6653066BBC) – modifica di vincoli contrattuali e del cronoprogramma della spesa”.

a) Le attività di preparazione della gara

Con deliberazione di Giunta Comunale n. 70 del 04 settembre 2017 è stato fatto l'aggiornamento dell'inventario delle reti gas al 31/12/2016 e con delibera di Giunta Comunale n. 71 del 05/07/2018 gli elementi programmatici di sviluppo del territorio nel periodo di durata dell'affidamento e stato dell'impianto di distribuzione.

Con deliberazione della Giunta comunale n. 45 del 5 aprile 2019 è stato approvato il valore di rimborso dovuto al gestore ed ai soggetti proprietari nel territorio comunale, ai sensi dell'art. 15, comma 5, del D.lgs. n. 164/2000, così come condiviso tra la Stazione Appaltante delegata e i gestori uscenti.

L'Ente resta in attesa di valutare gli sviluppi rispetto alla determinazione di Arera sopra richiamata.

1.2.1.1.3. Il Servizio idrico integrato

Il servizio idrico integrato (S.I.I.) è costituito dall'insieme dei servizi pubblici di captazione, adduzione e distribuzione di acqua ad usi civili, di fognatura e di depurazione delle acque reflue, e deve essere gestito secondo principi di efficienza, efficacia ed economicità, nel rispetto delle norme nazionali e comunitarie (art. 141, comma 2, d.lgs. n. 152/2006, c.d. TUA).

Il gestore di tale servizio deve curare la gestione, nel proprio territorio di competenza, di:

- acquedotto: captazione, adduzione e distribuzione delle risorse idriche per utenze domestiche; utenze pubbliche (ospedali, caserme, scuole, stazioni ecc); utenze commerciali (negozi, alberghi, ristoranti, uffici ecc); utenze agricole; utenze industriali (quando queste non utilizzino impianti dedicati);
- fognatura: raccolta e convogliamento delle acque reflue nella pubblica fognatura;
- depurazione: trattamento mediante impianti di depurazione delle acque reflue scaricate nella pubblica fognatura.

Il concetto di S.I.I. fu introdotto a livello nazionale con la L. 36/94 (la cosiddetta Legge Galli) al fine di ridurre la frammentazione gestionale e per la prima volta regolamentato in Emilia Romagna con la L.R. 25 del 1999 ormai sostituita da successive normative.

Dall'approvazione della legge regionale n. 25 del 1999 e fino al 31 dicembre 2011 il sistema di regolazione e di organizzazione territoriale del servizio idrico integrato e del servizio di gestione integrata dei rifiuti in Emilia-Romagna si è basato principalmente sull'azione affidata a livello provinciale alle nove Agenzie d'Ambito Territoriale Ottimale, speciali forme di cooperazione tra Enti locali. Ogni Agenzia ha operato sulla base di una convenzione stipulata tra tutti i Comuni di ciascuna provincia e l'ente Provincia.

Con l'art. 2, comma 186 bis, della legge n. 191 del 2009, le Autorità d'Ambito previste dal decreto legislativo n. 152 del 2006 sono state soppresse ed è stato affidato alle Regioni il compito di riattribuire con legge le funzioni da esse esercitate “nel rispetto dei principi di sussidiarietà, differenziazione ed adeguatezza”.

Con la L.R. 23/2011 la Regione Emilia-Romagna ha individuato un unico Ambito territoriale ottimale comprendente l'intero territorio regionale (ed eventualmente in casi particolari anche Comuni esterni limitrofi al confine regionale), riattribuendo le funzioni delle Agenzie provinciali ad un nuovo organismo pubblico dotato di autonomia amministrativa, contabile e tecnica, l'Agenzia Territoriale Emilia-Romagna Servizi Idrici e Rifiuti (ATERSIR).

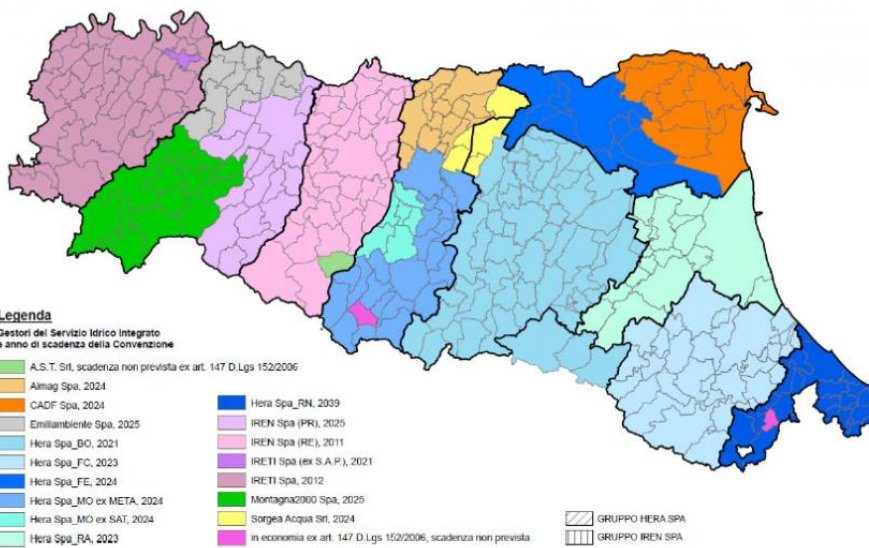
Il Servizio idrico integrato **relativo al Bacino della Bassa Pianura Modenese nel quale è presente il Comune di Novi di Modena** è stato affidato ad **AIMAG SPA** dall'ATO di Modena (ora ATERSIR).

AIMAG ha esperito una gara ad evidenza pubblica per la scelta di un socio operativo correlato al settore. La concessione attualmente in essere ha scadenza il 19 dicembre 2024.

La cartina che segue riporta lo stato degli affidamenti del servizio idrico integrato nel territorio di Atersir alla data di febbraio 2021.

Tabella 16

Bacini di affidamento del Servizio Idrico Integrato e stato degli affidamenti (2021)



Legenda

Gestori del Servizio Idrico Integrato e anno di scadenza della Convenzione

- A.S.T. Srl, scadenza non prevista ex art. 147 D.Lgs 152/2006
- Aimag Spa, 2024
- CADF Spa, 2024
- Emiliambiente Spa, 2025
- Hera Spa_BO, 2021
- Hera Spa_FC, 2023
- Hera Spa_FE, 2024
- Hera Spa_MO ex META, 2024
- Hera Spa_MO ex SAT, 2024
- Hera Spa_RA, 2023
- Hera Spa_RN, 2039
- IREN Spa (PR), 2025
- IREN Spa (RE), 2011
- IRETI Spa (ex S.A.P.), 2021
- IRETI Spa, 2012
- Montagna2000 Spa, 2025
- Sorgea Acqua Srl, 2024
- in economia ex art. 147 D.Lgs 152/2006, scadenza non prevista
- GRUPPO HERA SPA
- GRUPPO IREN SPA

Affidamenti legittimi (in scadenza fra 2021 e 2039)

IRETI Parma	18 Comuni (PR)
Emiliambiente	11 Comuni (PR)
Montagna 2000	15 Comuni (PR)
HERA spa	29 Comuni (MO), 53 Comuni (BO), 10 Comuni (FE), Provincia di Ravenna, Provincia di Forlì Cesena, 26 Comuni (RN)
Sorgeacqua	2 Comuni (BO) + 3 Comuni (MO)
AIMAG	14 Comuni (MO)
CADF	11 Comuni (FE)
Comuni di Riolunato, Maiolo e Toano	Gestioni conformi all'Art. 147 del D.Lgs 152/06

Gare ATERSIR in corso

Provincia di Reggio Emilia	Gara a doppio oggetto in corso
----------------------------	--------------------------------

Affidamenti con convenzione scaduta

Provincia di Piacenza	Scadenza convenzione 2012. Gara impugnata e ritirata in autotutela
-----------------------	--

Procedure di affidamento interrotte da ricorsi dei partecipanti (Piacenza e Parma)



1.2.1.1.4. Il Servizio Gestione Rifiuti Urbani e Assimilati

Informazioni per utenti, comuni e gestori dal Servizio Gestione Rifiuti Urbani

Il Servizio di Gestione integrata dei rifiuti urbani (S.G.R.U.) è costituito dal complesso delle attività volte ad ottimizzare la gestione dei rifiuti, ivi compresa l'attività di spazzamento delle

strade e deve essere gestito secondo principi di efficienza, efficacia, economicità, trasparenza, fattibilità tecnica ed economica e nel rispetto delle norme nazionali e comunitarie.

Il Servizio di Gestione integrata dei Rifiuti Urbani è organizzato, come previsto dal D.Lgs 152/2006 “Testo unico dell’Ambiente” sulla base di ambiti territoriali ottimali individuati da ciascuna Regione congiuntamente alla definizione dello specifico ente di governo dell’ambito. Governo dell’ambito che la Regione Emilia Romagna, con Legge Regionale n. 23/2011 ha affidato ad ATERSIR, la quale disciplina, nel rispetto della normativa nazionale e comunitaria in materia di affidamento di servizi pubblici locali a rilevanza economica, l’erogazione e la gestione del servizio integrato di gestione rifiuti.

Le funzioni di ATERSIR riguardano in particolare l’organizzazione dei servizi, la scelta della forma di gestione, la determinazione delle tariffe all’utenza per quanto di competenza, l’affidamento della gestione e relativo controllo.

La gestione dei rifiuti avviene nel rispetto della gerarchia sancita dalla Direttiva comunitaria 98/2008/UE volta ad individuare, in ordine di priorità, la migliore opzione ambientale.

Dall’approvazione della legge regionale n. 25 del 1999 e fino al 31 dicembre 2011 il sistema di regolazione e di organizzazione territoriale del servizio idrico integrato e del servizio di gestione integrata dei rifiuti in Emilia-Romagna si è basato principalmente sull’azione affidata a livello provinciale alle nove Agenzie d’Ambito Territoriale Ottimale, speciali forme di cooperazione tra Enti locali. Ogni Agenzia ha operato sulla base di una convenzione stipulata tra tutti i Comuni di ciascuna provincia e l’ente Provincia.

Con la L.R. 23/2011 la Regione Emilia-Romagna ha individuato un unico Ambito territoriale ottimale comprendente l’intero territorio regionale (ed eventualmente in casi particolari anche Comuni esterni limitrofi al confine regionale), riattribuendo le funzioni delle Agenzie provinciali ad un nuovo organismo pubblico dotato di autonomia amministrativa, contabile e tecnica, l’Agenzia Territoriale Emilia-Romagna Servizi Idrici e Rifiuti (ATERSIR).

A) Il Bacino Bassa Pianura modenese

Nel bacino Bassa Pianura Modenese, di cui fa parte il Comune di Novi di Modena, il Servizio gestione rifiuti è stato affidato ad **AIMAG SPA** dall’ATO di Modena (ora ATERSIR).

AIMAG ha esperito una gara ad evidenza pubblica per la scelta di un socio operativo correlato al settore. **La concessione è scaduta il 31 dicembre 2016.** (sub ambito A “Bassa pianura”, convenzione sottoscritta in data 20.12.2006 con decorrenza dal 1° gennaio 2007 al 31 dicembre 2016).

Con delibera n. 4/2015 del 29/06/2015 il Consiglio locale di Modena di ATERSIR ha approvato il cronoprogramma di massima per la conclusione della procedura di affidamento del Servizio di Gestione dei Rifiuti Urbani per il territorio provinciale di Modena.

Con delibera n. 4/2016 del 01/07/2016 il Consiglio locale di Modena di ATERSIR ha approvato la deliberazione avente ad oggetto “*Servizio Gestione Rifiuti – Proposta al Consiglio D’Ambito di Approvazione del Piano d’Ambito per il Territorio dei Comuni della Provincia di Modena ai sensi dell’art. 8 comma 6 lettera b) della legge regionale n. 23/2011.*”

Il Piano di Ambito costituisce il primo passo per l’avvio del percorso della nuova gara europea per il servizio di gestione dei rifiuti urbani della Provincia di Modena e stabilisce le modalità di erogazione dei servizi nei singoli Comuni a partire dalla data di aggiudicazione e avvio del nuovo affidamento-concessione

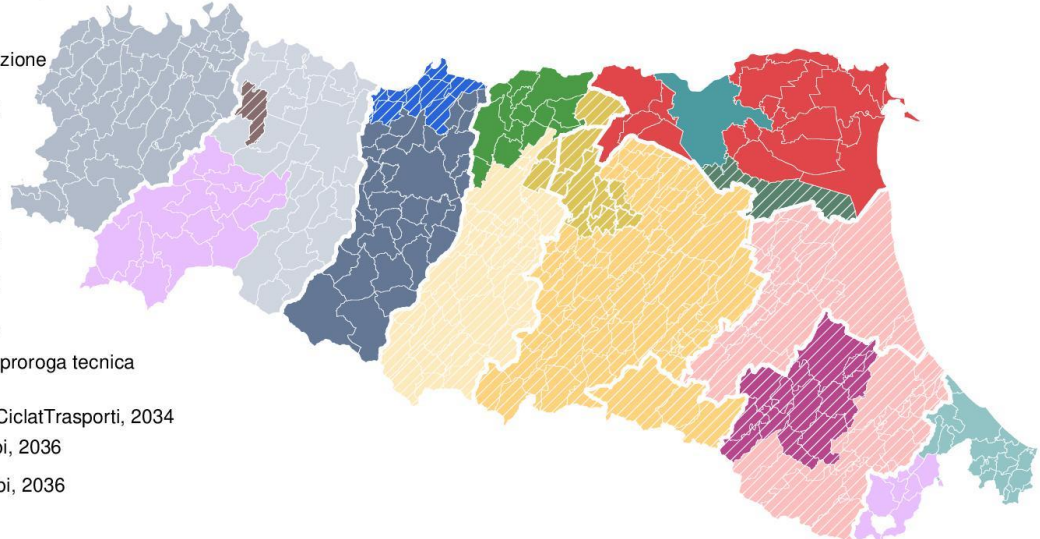
In tabella si fornisce la mappa delle gestioni del servizio rifiuti esistenti in Emilia Romagna e le relative scadenze delle concessioni.

Tabella 17

Legenda

Gestori del servizio rifiuti e anno di scadenza della convenzione

	Aimag, 2016 - Gestione in proroga tecnica
	Alea Ambiente Spa, 2032
	Bacini in assenza di convenzione
	Clara Spa, 2017 - Gestione in proroga tecnica
	Geovest, 2031
	Hera FE, 2017 - Gestione in proroga tecnica
	Hera RN, 2012 - Gestione in proroga tecnica
	Iren PC, 2011 - Gestione in proroga tecnica
	Iren PR, 2014 - Gestione in proroga tecnica
	Iren RE, 2011 - Gestione in proroga tecnica
	RTI Ravenna e Cesena
	Hera - Formula Ambiente - CiclatTrasporti, 2034
	RTI BO Hera Brodolini Ecobi, 2036
	RTI MO Hera Brodolini Ecobi, 2036
	Sabar, 2036
	San Donnino, 2033
	Soelia, 2032
	Concessioni ATERSIR



Con delibera n. 70/2017 del 12/10/2017 il Consiglio d'Ambito di ATERSIR ha approvato la deliberazione avente ad oggetto "Servizio Gestione Rifiuti – Definizione dei bacini di nuovo affidamento denominati PIANURA E MONTAGNA MODENESE e BASSA PIANURA MODENESE: presa d'atto e conclusione, con esito positivo, del procedimento svolto ai sensi della D.G.R. n. 1470/2012. Avvio dell'istruttoria rivolta ad assicurare lo svolgimento della procedura ad evidenza pubblica quale modalità di affidamento del servizio nel bacino PIANURA E MONTAGNA MODENESE.

La delibera individua, ai fini del nuovo affidamento del servizio, la ripartizione del territorio modenese nei 2 bacini di affidamento menzionati in epigrafe; nel bacino BASSA PIANURA MODENESE, oltre ai Comuni attualmente gestiti da AIMAG SPA, sarà inserito anche il Comune di CAMPOGALLIANO.

La delibera, infine, preso atto della proposta di cui alla delibera n. 5/2016 del 12/12/2016 del Consiglio locale di Modena, dispone l'avvio dell'attività istruttoria rivolta ad assicurare lo svolgimento di procedura ad evidenza pubblica per l'affidamento del servizio nel bacino PIANURA E MONTAGNA MODENESE.

In data 29 Dicembre 2021 è stato sottoscritto il contratto di affidamento in concessione del Servizio Gestione Rifiuti Urbani (SGRU) nel bacino territoriale denominato "Pianura e Montagna Modenese" con decorrenza dal primo Gennaio 2022 e di durata quindicennale (fino al 31/12/2036) con il RTI costituito da Hera S.p.A. (mandataria), Giacomo Brodolini Soc.Coop. e Consorzio Stabile ECOBI Società Consortile. Gli atti di affidamento che, a decorrere dal 1 gennaio 2022, avrà durata quindicennale (fino al 31 dicembre 2036) sono consultabili alla pagina

<https://www.atersir.it/gestione-dei-rifiuti-urbani-nel-bacino-territoriale-pianura-e-montagna-modenese-2022-2036-0> .

Per quanto riguarda il bacino BASSA PIANURA MODENESE, Aimag S.p.a. gestisce il servizio in regime di *prorogatio*, non essendo ancora stata avviata da ATERSIR la procedura relativa al rinnovo della concessione.

La relativa documentazione può essere consultata sul sito dell’Agenzia: <http://www.atersir.emr.it>.

1.2.1.1.5. Il Trasporto Pubblico Locale

a) La normativa nazionale

Ai sensi dell’art. 112, comma 1, d.lgs. 267/2000 “*Gli enti locali, nell’ambito delle rispettive competenze, provvedono alla gestione dei servizi pubblici che abbiano per oggetto produzione di beni ed attività rivolte a realizzare fini sociali e a promuovere lo sviluppo economico e civile delle comunità locali.*”

Allo stato attuale sono numerosi i provvedimenti legislativi finalizzati alla disciplina del settore del trasporto pubblico locale, anche nel più ampio contesto dei servizi pubblici locali di rilevanza economica. In particolare, il quadro normativo risulta principalmente costituito da:

- il D.lgs. 19 novembre 1997, n. 422 (nelle parti non contrastanti con le norme statali successive e su cui non siano intervenute singole leggi regionali);
- le Leggi Regionali di settore, per l’Emilia Romagna: legge regionale n. 30/1998 e sue successive modifiche e integrazioni, riguardante "Disciplina generale del trasporto pubblico regionale e locale", il Titolo III della legge regionale n. 10 del 30 giugno 2008, come novellata dalle leggi regionali n. 23 del 23 dicembre 2011 e 9 del 25 luglio 2013, legge regionale n. 13 del 30 luglio 2015 e ss.mm.ii ;
- il Regolamento (CE) n. 1370/2007 relativo ai servizi pubblici di trasporto di passeggeri su strada e per ferrovia;
- le normative generali sui servizi pubblici a rilevanza economica, come sopra richiamate;

Di particolare rilevanza risulta essere il contenuto del d.l. 50/2017, convertito definitivamente in legge il 21 giugno 2017, che ha dettato la nuova normativa in materia di bacini di mobilità e dei relativi enti di governo.

b) L’Autorità di Regolazione dei Trasporti (ART)

L’Autorità di regolazione dei trasporti è stata istituita ai sensi dell’art. 37 del decreto-legge 6 dicembre 2011, n. 201 (convertito in legge, con modificazioni, dalla legge 22 dicembre 2011, n. 214) nell’ambito delle autorità di regolazione dei servizi di pubblica utilità di cui alla legge 14 novembre 1995, n. 481.

È competente per la regolazione nel settore dei trasporti e dell’accesso alle relative infrastrutture ed ai servizi accessori. Tra i suoi compiti rientrano anche la definizione dei livelli di qualità dei servizi di trasporto e dei contenuti minimi dei diritti che gli utenti possono rivendicare nei confronti dei gestori. L’Autorità riferisce annualmente alla Camere evidenziando lo stato della disciplina di liberalizzazione adottata e la parte ancora da definire.

L’Autorità è un’authority amministrativa indipendente ed opera in piena autonomia, in conformità con la disciplina europea e nel rispetto del principio di sussidiarietà e delle competenze delle regioni e degli enti locali.

È organo collegiale, composto dal Presidente e da due Componenti nominati con decreto del Presidente della Repubblica, previa deliberazione del Consiglio dei Ministri su proposta del Ministro competente e con il parere favorevole di almeno due terzi dei componenti delle competenti commissioni parlamentari. Presidente e Componenti durano in carica sette anni e

non sono rinnovabili. Per ogni altra informazione si rinvia al sito dell'Autorità [www.https://www.autorita-trasporti.it/](https://www.autorita-trasporti.it/)

c) L'Agenzia per la Mobilità e il Trasporto pubblico locale di Modena

Il Comune di Novi di Modena unitamente agli altri enti locali della provincia di Modena ha trasferito all'Agenzia per la Mobilità e il Trasporto pubblico locale di Modena (AMO spa) la funzione di regolatore del servizio di TPL svolgendo l'attività di programmazione e progettazione integrata dei servizi pubblici di trasporto, coordinati con tutti gli altri servizi relativi alla mobilità nel bacino provinciale ai sensi dell'art. 19 della L.R. 30/98.

Il 2017 a livello nazionale è stato caratterizzato dall'entrata in vigore della legge 96/2017 (conversione del D.L. 50/2017 sopra richiamato): essa ha stabilito la dotazione del Fondo Nazionale Trasporti, rendendo strutturale il monte risorse statali, sganciato dagli accertamenti delle entrate delle accise sui carburanti, contribuendo quindi a dare maggiore certezza al settore. Occorre inoltre richiamare l'attenzione su quanto previsto all'art. 27 della L. 96/2017, che stabilisce a decorrere dal 2018, da un lato l'applicazione di nuovi criteri sempre finalizzati alla razionalizzazione ed efficientamento del TPL per il riparto del Fondo Nazionale e dall'altro individua percentuali di riduzione delle risorse (pari al 15% del corrispettivo del CdS non affidati) qualora non risultino affidati mediante gara pubblica i servizi di TPL o ancora non ne risulti pubblicato il bando di gara per l'affidamento degli stessi. Con la legge di bilancio 2018 (l. n. 205 del 2017) sono state apportate modifiche all'entità del fondo.

Con deliberazione di Giunta regionale n. 316 del 07/03/2022 ad oggetto "APPROVAZIONE DEL "PATTO PER IL TRASPORTO PUBBLICO E LA MOBILITA' SOSTENIBILE IN EMILIA-ROMAGNA PER IL TRIENNIO 2022- 2024" IN ATTUAZIONE DELLA DELIBERA DELL'ASSEMBLEA LEGISLATIVA N. 52 DEL 14 SETTEMBRE 2021." è stato approvato il patto medesimo.

Al paragrafo 5 del patto medesimo vengono riportati gli "OBIETTIVI E RISULTATI ATTESI: INIZIATIVE DI INTEGRAZIONE TARIFFARIA, DIGITALIZZAZIONE E ACCESSIBILITÀ AI SERVIZI, GLI INVESTIMENTI", che riguardano in particolare:

- Integrazione tariffaria;
- Digitalizzazione e accessibilità ai servizi;
- Investimenti (interventi sulle infrastrutture delle ferrovie regionali, rinnovo del materiale rotabile, mobilità ciclistica);
- Ciclabilità urbana;
- Ciclovie turistiche.

I principali obiettivi assegnati dal PAIR 2020 (prorogato al fino all'approvazione del nuovo PAIR con DGR 2130 del 13.12.2021) e dal Patto a tutti i sottoscrittori sono:

1. Aumentare del 10% i passeggeri trasportati su gomma;
2. Aumentare del 20% i passeggeri trasportati su ferro;
3. Incrementare la quota di spostamenti in bicicletta fino a raggiungere il 20% di quelli totali.

d) Il gestore del servizio

SETA Spa (Società Emiliana Trasporti Autofiloviari) è il gestore unico del servizio di trasporto pubblico locale automobilistico nei territori provinciali di Modena, Reggio Emilia e Piacenza. Operativa dal 1° gennaio 2012, SETA nasce dall'aggregazione delle aziende di trasporto pubblico di Modena, Reggio Emilia e Piacenza: per dimensioni e distribuzione territoriale, l'aggregazione – scaturita dalla confluenza nella nuova Società di quattro soggetti: Atcm di Modena; Tempi di Piacenza; AE-Autolinee dell'Emilia e il ramo gomma Act di Reggio Emilia.

SETA spa gestisce dal 1 gennaio 2015, in regime di *prorogatio*, i servizi nel bacino provinciale di Reggio Emilia, Modena e Piacenza.

1.2.1.2. Il Governo delle Partecipate

1.2.1.2.1. Il sistema dei controlli sulle società partecipate non quotate nel Testo Unico Enti Locali

Ai sensi dell'art. Art. 147-quater del TUEL (Controlli sulle società partecipate non quotate):

- 1. L'ente locale definisce, secondo la propria autonomia organizzativa, un sistema di controlli sulle società non quotate, partecipate dallo stesso ente locale. Tali controlli sono esercitati dalle strutture proprie dell'ente locale, che ne sono responsabili.*
- 2. Per l'attuazione di quanto previsto al comma 1 del presente articolo, l'amministrazione definisce preventivamente, in riferimento all'articolo 170, comma 6, gli obiettivi gestionali a cui deve tendere la società partecipata, secondo parametri qualitativi e quantitativi, e organizza un idoneo sistema informativo finalizzato a rilevare i rapporti finanziari tra l'ente proprietario e la società, la situazione contabile, gestionale e organizzativa della società, i contratti di servizio, la qualità dei servizi, il rispetto delle norme di legge sui vincoli di finanza pubblica.*
- 3. Sulla base delle informazioni di cui al comma 2, l'ente locale effettua il monitoraggio periodico sull'andamento delle società non quotate partecipate, analizza gli scostamenti rispetto agli obiettivi assegnati e individua le opportune azioni correttive, anche in riferimento a possibili squilibri economico-finanziari rilevanti per il bilancio dell'ente.*
- 4. I risultati complessivi della gestione dell'ente locale e delle aziende non quotate partecipate sono rilevati mediante bilancio consolidato, secondo la competenza economica, predisposto secondo le modalità previste dal decreto legislativo 23 giugno 2011, n. 118, e successive modificazioni.*
- 5. Le disposizioni del presente articolo si applicano, in fase di prima applicazione, agli enti locali con popolazione superiore a 100.000 abitanti, per l'anno 2014 agli enti locali con popolazione superiore a 50.000 abitanti e, a decorrere dall'anno 2015, agli enti locali con popolazione superiore a 15.000 abitanti, ad eccezione del comma 4, che si applica a tutti gli enti locali a decorrere dall'anno 2015, secondo le disposizioni recate dal decreto legislativo 23 giugno 2011, n. 118. Le disposizioni del presente articolo non si applicano alle società quotate e a quelle da esse controllate ai sensi dell'articolo 2359 del codice civile. A tal fine, per società quotate partecipate dagli enti di cui al presente articolo si intendono le società emittenti strumenti finanziari quotati in mercati regolamentati.*

Le disposizioni di cui all'art. 147 quater del Tuel non si applicano al Comune di Novi di Modena la cui popolazione residente è inferiore a 15.000 abitanti, ad eccezione del comma 4 che si applica a tutti gli enti locali.

1.2.1.2.2. Trasparenza ed anticorruzione: il quadro normativo

Con la **delibera n. 1134 dell'08/11/2017**, Anac ha approvato le “Nuove linee guida per l'attuazione della normativa in materia di prevenzione della corruzione e trasparenza da parte delle società e degli enti di diritto privato controllati e partecipati dalle pubbliche amministrazioni e degli enti pubblici economici”.

Le nuove linee guida prevedono in sintesi:

- *la puntuale definizione degli elementi da prendere in considerazione per classificare i soggetti indicati all'articolo 2 bis del D. lgs 33/2013 come introdotto dal D.lgs 97/2016 rispettivamente nei commi 2 (società in controllo pubblico, altri enti di diritto privato in*

controllo pubblico ed enti pubblici economici) e 3 (società a partecipazione pubblica non di controllo e altri enti privati partecipati /vigilati, ma non in controllo pubblico);

- *la declinazione degli obblighi in materia di prevenzione della corruzione e della trasparenza in modo distinto per i soggetti dell'articolo 2bis comma 2 e 3 - la definizione degli obblighi in materia di trasparenza in capo alle amministrazioni controllanti ai sensi e per gli effetti dell'articolo 22 del D.lgs 33/2013 t.v.;*
- *la definizione dei compiti di vigilanza delle amministrazioni controllanti sugli obblighi in materia di prevenzione della corruzione e della trasparenza da parte dei soggetti controllati e partecipati;*
- *la creazione di una apposita sezione dedicata agli enti controllati, partecipati/vigilati all'interno del piano anticorruzione delle amministrazioni controllanti.*

Deve poi menzionarsi il Piano Nazionale Anticorruzione 2019, approvato da Anac con Delibera 1064 del 13 novembre 2019, che, in materia di società partecipate, ripercorre le previsioni della sopra richiamata delibera n. 1134 e richiama la delibera n. 859 del 25 settembre 2019, dell'Autorità medesima, nella quale vengono fornite indicazioni, tra l'altro, sullo svolgimento delle attività di vigilanza nei confronti di società partecipate da più amministrazioni.

a) Il piano anticorruzione del Comune di Novi di Modena

La Delibera di Giunta Comunale n. 89 del 10/09/2021 approva Il Piano triennale di prevenzione della corruzione e della trasparenza triennio 2021-2023 che comprende la "Sezione I . allegato B)" dedicata agli enti controllati e partecipati.

1.2.1.2.3. Il Testo Unico sulle società a partecipazione pubblica - D.lgs. 19 agosto 2016 n. 175

a) Il Testo unico sulle società a partecipazione pubblica

Con l'approvazione del Testo unico sulle società a partecipazione pubblica, entrato in vigore il 23 settembre 2016, questo tipo di società viene sottoposto ad una imponente normativa specifica di tipo "derogatorio" rispetto alle società prive di partecipazione pubblica.

Il comma 3 dell'art. 1 del Testo unico infatti dispone che "*per tutto quanto non derogato dalle disposizioni del presente decreto si applicano alle società a partecipazione pubblica le norme sulle società contenute nel codice civile e le norme generali di diritto privato.*"

La Corte Costituzionale con sentenza n. 251/2016, ha dichiarato l'illegittimità costituzionale della legge delega in base alla quale il Governo aveva emanato il Decreto Legislativo 19.08.2016 n. 175 (testo Unico in materia di società a partecipazione pubblica), obbligando il Governo a raggiungere una intesa con le Regioni per modificare il contenuto del Testo Unico.

Il Governo, dopo aver sottoscritto nel mese di marzo 2017 l'intesa con le Regioni, ha emanato un decreto correttivo del Testo Unico D.lgs. n.175/2016, apportando le modifiche oggetto dell'intesa stessa. Il decreto correttivo è stato definitivamente approvato dal Governo in data 9 giugno 2017 ed è entrato in vigore il 27 giugno 2017.

Il Testo unico, corretto ed integrato, costituisce ora il riferimento normativo fondamentale con riguardo alle partecipazioni societarie detenute dalle pubbliche amministrazioni.

b) La revisione straordinaria delle partecipazioni

L'Art. 24 del Testo Unico sulle società a partecipazione pubblica stabilisce l'obbligo per le pubbliche amministrazioni di compiere una revisione straordinaria delle partecipazioni societarie detenute. La revisione deve essere compiuta per verificare se le partecipazioni, direttamente o indirettamente detenute, rispondano ai requisiti fissati dalla legge. In particolare la revisione

deve porre in evidenza se esistono partecipazioni che non possono più essere detenute o che devono essere sottoposte a processi di razionalizzazione in quanto:

- A) *partecipazioni societarie che non rientrino in alcuna delle categorie di cui all'art. 4 del Testo Unico (Finalità perseguibili mediante l'acquisizione e la gestione di partecipazioni pubbliche);*
- B) *società che risultino prive di dipendenti o abbiano un numero di amministratori superiore a quello dei dipendenti;*
- C) *partecipazioni in società che svolgono attività analoghe o simili a quelle svolte da altre società partecipate o da enti pubblici strumentali;*
- D) *partecipazioni in società che, nel triennio precedente, abbiano conseguito un fatturato medio non superiore a un milione di euro;*
- E) *partecipazioni in società diverse da quelle costituite per la gestione di un servizio di interesse generale che abbiano prodotto un risultato negativo per quattro dei cinque esercizi precedenti;*
- F) *necessità di contenimento dei costi di funzionamento;*
- G) *necessità di aggregazione di società aventi ad oggetto le attività consentite all'art. 4 (del Testo Unico).*

Con delibera del Consiglio Comunale n. 46 del 28.09.2017 è stata approvata la “*Revisione straordinaria delle partecipazioni ex art. 24, D.lgs 19 agosto 2016 n. 175, come modificato dal decreto legislativo 16 giugno 2017 n. 100, cui si rimanda per i relativi contenuti in ordine alle misure previste.*

c) La revisione annuale delle partecipazioni

L'art. 20 del testo unico sulle società a partecipazione pubblica prevede che le pubbliche amministrazioni effettuino **la revisione annuale** delle partecipazioni detenute, secondo i criteri già illustrati con riguardo alla revisione straordinaria.

Ogni anno dovrà essere assunta una deliberazione ricognitoria delle partecipazioni detenute per verificare quali di esse non possiedano più i requisiti per essere mantenute o necessitino di interventi di razionalizzazione per il contenimento delle spese di funzionamento.

Il Consiglio Comunale del Comune di Novi di Modena con delibera n. 54 del 18/12/2018 ha approvato la revisione periodica delle partecipazioni pubbliche (dati relativi all'anno 2017), cui si rimanda per i relativi contenuti in ordine alle misure previste.

Il Consiglio Comunale del Comune di Novi di Modena con delibera n. 51 del 19/12/2019 ha approvato la Revisione periodica delle partecipazioni pubbliche (dati relativi all'anno 2018) e la Relazione sull'attuazione delle misure previste nel piano di razionalizzazione periodica 2018, cui si rimanda per i relativi contenuti in ordine alle misure previste.

Il Consiglio Comunale del Comune di Novi di Modena con delibera n. 58 del 22/12/2020 ha approvato la revisione periodica delle partecipazioni pubbliche detenute al 31/12/2019 e la relazione sull'attuazione delle misure previste nel piano di razionalizzazione periodica 2019, cui si rimanda per i relativi contenuti in ordine alle misure previste.

Il Consiglio Comunale del Comune di Novi di Modena con delibera n. 47 del 23/12/2021 ha approvato la revisione periodica delle partecipazioni pubbliche detenute al 31/12/2020 e la relazione sull'attuazione delle misure previste nel piano di razionalizzazione periodica 2020, cui si rimanda per i relativi contenuti in ordine alle misure previste.

d) La gestione del personale nelle società in controllo pubblico

L'Art. 19 del testo unico sulle società a partecipazione pubblica detta una normativa specifica con riguardo alla gestione del personale nelle società in controllo pubblico.

In particolare, il comma 5, prevede che le amministrazioni pubbliche socie fissino *"con propri provvedimenti, obiettivi specifici annuali e pluriennali, sul complesso delle spese di funzionamento, ivi compreso quelle per il personale, delle società controllate, anche attraverso il contenimento degli oneri contrattuali e delle assunzioni di personale e tenuto conto di quanto stabilito all'articolo 25, ovvero delle eventuali disposizioni che stabiliscono, a loro carico, divieti o limitazioni alle assunzioni di personale, tenendo conto del settore in cui ciascun soggetto opera"*.

La norma è rivolta esclusivamente alle società in controllo pubblico.

Sempre con riferimento alle società in controllo pubblico, l'art. 25 del Testo Unico prevede apposite disposizioni in materia di personale. Il menzionato articolo è stato sostituito dalla Legge 28.02.2020, n. 8 recante "Conversione in legge, con modificazioni, del decreto-legge 30 dicembre 2019, n. 162, recante disposizioni urgenti in materia di proroga di termini legislativi, di organizzazione delle pubbliche amministrazioni, nonché di innovazione tecnologica". Si riportano le disposizioni inerenti:

Art. 1 comma 10-novies. L'articolo 25 del testo unico in materia di società a partecipazione pubblica, di cui al decreto legislativo 19 agosto 2016, n. 175, e' sostituito dal seguente: "Art. 25 (Disposizioni in materia di personale). - 1. Entro il 30 settembre di ciascuno degli anni 2020, 2021 e 2022, le società a controllo pubblico effettuano una ricognizione del personale in servizio, per individuare eventuali eccedenze, anche in relazione a quanto previsto dall'articolo 24. L'elenco del personale eccedente, con la puntuale indicazione dei profili posseduti, e' trasmesso alla regione nel cui territorio la società ha sede legale secondo modalità stabilite con decreto del Ministro del lavoro e delle politiche sociali, di concerto con il Ministro per la pubblica amministrazione e con il Ministro dell'economia e delle finanze, previa intesa in sede di Conferenza unificata ai sensi dell'articolo 8, comma 6, della legge 5 giugno 2003, n. 131.

2. Le regioni formano e gestiscono l'elenco dei lavoratori dichiarati eccedenti ai sensi del comma 1 e agevolano processi di mobilità in ambito regionale, con le modalità stabilite dal decreto previsto dal medesimo comma 1 e previo accordo con le organizzazioni sindacali comparativamente più rappresentative, tramite riallocazione totale o parziale del personale in eccedenza presso altre società controllate dal medesimo ente o da altri enti della stessa regione, sulla base di un accordo tra le società interessate.

3. Decorsi dodici mesi dalla scadenza dei termini di cui al comma 1, le regioni trasmettono gli elenchi dei lavoratori dichiarati eccedenti e non ricollocati all'Agenzia nazionale per le politiche attive del lavoro, che gestisce, d'intesa con ciascuna regione territorialmente competente, l'elenco dei lavoratori dichiarati eccedenti e non ricollocati".

10-decies. Fermi restando gli obblighi di riassorbimento del personale stabiliti dal comma 8 dell'articolo 19 del testo unico di cui al decreto legislativo 19 agosto 2016, n. 175, le disposizioni di cui al comma 10-novies del presente articolo si applicano, salva diversa disciplina normativa a tutela dei lavoratori, anche ai dipendenti dei consorzi e delle aziende costituiti, rispettivamente, ai sensi degli articoli 31 e 114 del testo unico delle leggi sull'ordinamento degli enti locali, di cui al decreto legislativo 18 agosto 2000, n. 267, che, alla data di entrata in vigore della legge di conversione del presente decreto, risultino già posti in liquidazione da parte delle amministrazioni pubbliche di cui all'articolo 1, comma 2, del decreto legislativo 30 marzo 2001, n. 165."

Con deliberazione della Giunta Comunale n. 50 del 19/04/2019, in coerenza con il nuovo patto di sindacato azionario sottoscritto il 30.03.2019, è stato approvato il protocollo d'intesa tra tutti i

Comuni firmatari del patto di sindacato azionario di AIMAG e la medesima società, al fine di disciplinare l'esercizio dei rapporti e le modalità per l'attuazione del controllo e monitoraggio societario di AIMAG in riferimento alle seguenti attività:

- A) piani di revisione ordinaria delle partecipazioni societarie del Gruppo AIMAG ex art.20 TUSP;
- B) provvedimenti dei Comuni soci relativamente agli obiettivi specifici, annuali e pluriennali, sul complesso delle spese di funzionamento del Gruppo societario, ricomprendenti anche i costi del personale ex art.19 co.5 TUSP;
- C) prevenzione della corruzione e trasparenza come stabilito dalle Linee Guida ANAC n.1134/2017, anche in riferimento all'art.11 del TUSP relativamente ai requisiti per i componenti degli organi di amministrazione e controllo;
- D) applicazione dei principi fondamentali sull'organizzazione e sulla gestione delle società a controllo pubblico ex art.6 TUSP.

Per le altre società in controllo pubblico cui partecipa il comune di Novi di Modena hanno provveduto i soci pubblici di maggioranza e di riferimento.

e) L'equilibrio economico delle società partecipate e gli accantonamenti per le perdite non immediatamente ripianate

Si rinvia alle disposizioni di cui all'art. 21 del TUSP.

1.2.2. Il Gruppo Amministrazione Pubblica (GAP) e il Bilancio Consolidato

1.2.2.1. Il Gruppo Amministrazione Pubblica

Il DM 11 agosto 2017 (7° decreto correttivo al D.lgs. 118/2011) ha apportato importanti modifiche al d.lgs. n. 118 del 2011, con particolare riferimento al Bilancio consolidato.

A tal fine, il richiamato DM:

- a) aggiorna il principio contabile applicato del bilancio consolidato (allegato 4/4 al D.Lgs. 118/2011) ed in particolare:
 - i. esplicita le definizioni di enti strumentali controllati, partecipati e di società partecipate, al fine di consentire una più chiara individuazione degli enti e delle società da includere nel perimetro di consolidamento;
 - ii. ridetermina i parametri per la definizione di irrilevanza delle partecipazioni detenute dalla controllante rendendo, in maniera graduale, più stringenti i vincoli per l'esclusione dall'area di consolidamento;
 - iii. a seguito dell'entrata in vigore del d.lgs. 139/2015, evidenzia la necessità, per la capogruppo, di chiedere la riclassificazione del bilancio degli enti strumentali in contabilità civilistica e delle società;
 - iv. indica con maggiore chiarezza rispetto alla precedente versione, le operazioni a carico della capogruppo per un corretto consolidamento.
- b) adegua il piano dei conti integrato al decreto del Ministro dell'economia e delle finanze del 6 marzo 2017, concernente l'aggiornamento del piano dei conti integrato delle Amministrazioni pubbliche;
- c) adegua lo schema di bilancio consolidato al DM del 18 maggio 2017, concernente gli schemi dello stato patrimoniale e del conto economico di cui all'allegato 10 del D.Lgs. 118/2011.

Gli aggiornamenti di cui alle lettere a) e c) non si applicano al bilancio consolidato relativo all'esercizio 2016, che è stato approvato il 30 settembre 2017.

Gli aggiornamenti di cui alla lettera b) sono entrati in vigore a decorrere dal 1° gennaio 2018.

1.2.2.1.1. Le definizioni normative

Il termine “Gruppo Amministrazione Pubblica” comprende gli enti e gli organismi strumentali, le società controllate e partecipate da un’amministrazione pubblica. La definizione del Gruppo Amministrazione Pubblica fa riferimento ad una nozione di *controllo* di “diritto”, di “fatto” e “contrattuale”, anche nei casi in cui non è presente un legame di partecipazione, diretta o indiretta, al capitale delle controllate ed a una nozione di *partecipazione*.

Costituiscono componenti del “gruppo amministrazione pubblica”:

- 1) gli organismi strumentali dell’amministrazione pubblica capogruppo come definiti dall’articolo 1 comma 2, lettera b) del d.lgs. 23.06.2011 n. 118, in quanto trattasi delle articolazioni organizzative della amministrazione stessa e, di conseguenza, già compresi nel rendiconto consolidato della amministrazione pubblica;
- 2) gli enti strumentali controllati dell’amministrazione pubblica, come definiti dall’art. 11-ter, comma 1 del d.lgs. 23.06.2011 n. 118, costituiti dagli enti pubblici e privati e dalle aziende nei cui confronti l’amministrazione pubblica:
 - a) ha il possesso, diretto o indiretto, della maggioranza dei voti esercitabili nell’ente o nell’azienda;
 - b) ha il potere assegnato da legge, statuto o convenzione di nominare o rimuovere la maggioranza dei componenti degli organi decisionali, competenti a definire le scelte strategiche e le politiche di settore, nonché a decidere in ordine all’indirizzo, alla pianificazione ed alla programmazione dell’attività di un ente o di un’azienda;
 - c) esercita, direttamente o indirettamente la maggioranza dei diritti di voto nelle sedute degli organi decisionali, competenti a definire le scelte strategiche e le politiche di settore, nonché a decidere in ordine all’indirizzo, alla pianificazione ed alla programmazione dell’attività dell’ente o dell’azienda;
 - d) ha l’obbligo di ripianare i disavanzi nei casi consentiti dalla legge, per percentuali superiori alla quota di partecipazione;
 - e) esercita un’influenza dominante in virtù di contratti o clausole statutarie, nei casi in cui la legge consente tali contratti o clausole. I contratti di servizio pubblico e di concessione stipulati con enti o aziende che svolgono prevalentemente l’attività oggetto di tali contratti presuppongono l’esercizio di influenza dominante.
- 3) gli enti strumentali partecipati di un’Amministrazione Pubblica, come definiti dall’articolo 11-ter, comma 2, costituiti dagli enti pubblici e privati e dalle aziende nei cui confronti la Amministrazione ha una partecipazione in assenza delle condizioni di cui al punto 2.
- 4) le società controllate dall’amministrazione pubblica nei cui confronti essa:
 - a) ha il possesso, diretto o indiretto, anche sulla scorta di patti parasociali, della maggioranza dei voti esercitabili nell’assemblea ordinaria o dispone di voti sufficienti per esercitare una influenza dominante sull’assemblea ordinaria;
 - b) ha il diritto, in virtù di un contratto o di una clausola statutaria, di esercitare un’influenza dominante, quando la legge consente tali contratti o clausole. I contratti di servizio pubblico e di concessione stipulati con società che svolgono prevalentemente l’attività oggetto di tali contratti presuppongono l’esercizio di influenza dominante.

In fase di prima applicazione, con riferimento agli esercizi 2015 – 2017, non sono considerate le società quotate e quelle da esse controllate ai sensi dell’articolo 2359 del

codice civile. A tal fine, per società quotate si intendono le società emittenti strumenti finanziari quotati in mercati regolamentati.

- 5) le società partecipate dell'amministrazione pubblica, costituite dalle società a totale partecipazione pubblica affidatarie dirette di servizi pubblici locali della regione o dell'ente locale indipendentemente dalla quota di partecipazione. A decorrere dal 2018, con riferimento all'esercizio 2017 la definizione di società partecipata è estesa alle società nelle quali la regione o l'ente locale, direttamente o indirettamente, dispone di una quota significativa di voti, esercitabili in assemblea, pari o superiore al 20 per cento, o al 10 per cento se trattasi di società quotata.

1.2.2.1.2. L'elenco degli enti che compongono il Gruppo Comune di Novi di Modena

Tenuto conto dei criteri sopra illustrati ed in relazione a quanto previsto nel Principio Contabile Applicato concernente il Bilancio Consolidato, si fornisce di seguito l'elenco degli enti che compongono il "Gruppo Comune di Novi di Modena" per l'anno 2021 così come approvato con deliberazione di Giunta Comunale n. 164 del 30/12/2021.

TIPOLOGIA	ENTE
ORGANISMI STRUMENTALI	Nessuno
ENTI STRUMENTALI CONTROLLATI	Nessuno
ENTI STRUMENTALI PARTECIPATI	Consorzio Attività Produttive Aree e Servizi (Ente strumentale) Tipologia (art. 11 ter D.lgs. 23.06.2011 n. 118): G. assetto del territorio ed edilizia abitativa
	ACER – Azienda Casa Emilia Romagna della Provincia di Modena (Ente pubblico economico partecipato) Tipologia (art. 11 ter D.lgs 23.06.2011 n. 118): G – assetto del territorio ed edilizia abitativa.
	Ente Gestione Parchi Emilia Centrale (ente pubblico partecipato) Tipologia (art. 11 ter D.lgs. 23.06.2011 n. 118) H. Sviluppo sostenibile e tutela del territorio e dell'ambiente
	Agenzia per l'Energia e lo Sviluppo Sostenibile (AESS) (ente di diritto privato partecipato) Tipologia (art. 11 ter D.lgs. 23.06.2011 n. 118) P. energia e diversificazione delle fonti energetiche
SOCIETA' CONTROLLATE (controllo congiunto con altri comuni attraverso patti di sindacato – la quota di partecipazione del Comune di Novi di Modena ammonta al 3,54%)	AIMAG S.p.a. (Società mista a prevalente capitale pubblico) Tipologia (art. 11 ter D.lgs. 23.06.2011 n. 118): H. sviluppo sostenibile e tutela del territorio e dell'ambiente; P. energia e diversificazione delle fonti energetiche
SOCIETA' PARTECIPATE (società interamente pubbliche e affidatarie dirette di servizi pubblici)	AMO – Agenzia per la Mobilità S.p.a. (Società interamente pubblica controllata dal Comune di Modena). Tipologia (art. 11 ter D.lgs. 23.06.2011 n. 118): I. Trasporti e diritto alla mobilità.

TIPOLOGIA	ENTE
	LEPIDA S.c.p.a (società interamente pubblica controllata dalla Regione Emilia Romagna) Tipologia (art. 11 ter D.lgs. 23.06.2011 n. 118): M. Sviluppo economico e competitività.

1.2.2.2. Il Bilancio Consolidato

1.2.2.2.1. Le definizioni normative

Gli enti redigono un bilancio consolidato che rappresenti in modo veritiero e corretto la situazione finanziaria e patrimoniale e il risultato economico della complessiva attività svolta dall'ente attraverso le proprie articolazioni organizzative, i suoi enti strumentali e le sue società controllate e partecipate.

Al fine di consentire la predisposizione del bilancio consolidato, gli enti capogruppo, predispongono due distinti elenchi concernenti:

- 1) gli enti, le aziende e le società che compongono il gruppo amministrazione pubblica;
- 2) gli enti, le aziende e le società componenti del gruppo compresi nel bilancio consolidato.

Gli enti e le società del gruppo compresi nell'elenco di cui al punto 1 possono non essere inseriti nell'elenco di cui al punto 2 nei casi di:

a) Irrilevanza, quando il bilancio di un componente del gruppo è irrilevante ai fini della rappresentazione veritiera e corretta della situazione patrimoniale e finanziaria e del risultato economico del gruppo.

Con riferimento all'esercizio 2018 e seguenti sono considerati irrilevanti i bilanci che presentano, per ciascuno dei seguenti parametri, una incidenza inferiore al 3 per cento rispetto alla posizione patrimoniale, economico e finanziaria della capogruppo:

- totale dell'attivo,
- patrimonio netto,
- totale dei ricavi caratteristici.

Al fine di garantire la significatività del bilancio consolidato gli enti possono considerare non irrilevanti i bilanci degli enti e delle società che presentano percentuali inferiori a quelle sopra richiamate.

In ogni caso, sono considerate irrilevanti, e non oggetto di consolidamento, le quote di partecipazione inferiori all'1% del capitale della società partecipata.

b) Impossibilità di reperire le informazioni necessarie al consolidamento in tempi ragionevoli e senza spese sproporzionate. I casi di esclusione del consolidamento per detto motivo sono evidentemente estremamente limitati e riguardano eventi di natura straordinaria (terremoti, alluvioni e altre calamità naturali).

1.2.2.2.2. L'elenco degli enti compresi nel Bilancio Consolidato

Tenuto conto dei criteri sopra illustrati (riguardanti la natura dell'ente partecipato e le sue dimensioni economico patrimoniali) ed in relazione a quanto previsto nel Principio Contabile Applicato Concernente il Bilancio Consolidato, si fornisce di seguito l'elenco degli enti compresi nel Bilancio Consolidato relativo all'esercizio 2020:

Tipologia DLgs 118/2011	RAGIONE SOCIALE
0. Capogruppo	Comune di Novi di Modena
1. Organismi strumentali	Nessuno
2.1 Enti strumentali controllati	Nessuno
2.2 Enti strumentali partecipati	Consorzio Attività Produttive Aree e Servizi
	ACER – Azienda Casa Emilia Romagna della Provincia di Modena
	AESS - Agenzia per l'energia e lo sviluppo sostenibile
3.1 Società controllate	AIMAG S.P.A.
3.2 Società partecipate	LEPIDA S.C.P.A.

Con delibere di Giunta Comunale 30/12/2021 si è provveduto alla definitiva approvazione degli elenchi dei soggetti rientranti nel Gruppo Amministrazione Pubblica (GAP) del Comune nonché dei soggetti da ricomprendere nel Bilancio consolidato dell'esercizio 2021.

Con tale delibera si è tenuto conto, nella definizione del GAP e degli enti da ricomprendere nel Bilancio Consolidato, degli ulteriori criteri di inclusione previsti dal DLgs 118/2001- *All 4/4 Principio contabile applicato concernente il bilancio consolidato*- includendo dunque nel perimetro di consolidamento anche i seguenti soggetti:

- **Lepida s.c.p.a.**, società interamente pubblica, controllata dalla Regione Emilia Romagna e affidataria diretta di servizi pubblici (in house), da considerare sempre rilevante ai fini dell'inclusione nel Bilancio Consolidato, sebbene la quota posseduta sia inferiore all'1%.
- **l'Agenzia per l'Energia e lo Sviluppo Sostenibile (AESS)**, associazione legalmente riconosciuta e senza scopo di lucro per lo sviluppo energetico sostenibile del territorio, attualmente integralmente costituita da enti facenti parte della Pubblica Amministrazione, in quanto è stata riconosciuta da parte di ANAC come Ente "in house" dei propri Associati ed è pertanto da includere nel perimetro di consolidamento pur risultando irrilevante per la quota di partecipazione inferiore all'1%.

1.2.2.2.3. Le prospettive di modifica dell'Elenco degli enti da comprendere nel bilancio Consolidato

Con riguardo agli enti da comprendere nel Bilancio Consolidato dell'esercizio 2022 al momento non si prevedono modifiche.

Tenuto conto di quanto previsto nel presente documento, la formale definizione del perimetro di consolidamento, con l'individuazione degli enti inclusi nel Bilancio Consolidato dell'Esercizio 2022 e seguenti, verrà compiuta con apposita delibera di Giunta Comunale, anche alla luce delle eventuali novità normative in materia di Bilancio Consolidato.

1.2.3. Gli investimenti e la realizzazione delle opere pubbliche

La tabella sottostante rappresenta gli interventi in corso di realizzazione e le opere sisma finanziate dalla regione (*)

Per necessità di sintesi della rappresentazione sono state considerate tutte le opere con valori residui superiori a 10.000 euro.

Tabella 11 - Opere in corso di realizzazione

ID	DESCRIZIONE	lavori in corso
102	Percorsi ciclabili: primo intervento di collegamento tra i centri abitati del comune	367.000,00 €
148	Interventi di asfaltatura strade	400.000,00 €
149	Interventi di ristrutturazione ed efficientamento energetico impianti di pubblica illuminazione ed estendimenti	810.000,00 €
161	Percorsi ciclabili bando bando Bike to Work regionale	47.000,00 €
163	Adeguamento impianti elettrici centro sportivo Novi	30.000,00 €
164	Rifacimento area cortiliva Delegazione Municipale di Rovereto s/S finanziato con avanzo vincolato imu inagibili	48.800,00 €
135 b PNRR	Interventi di efficientamento energetico scuole materne PNRR missione 2 componente 4 investimento 2,2 . Finanziato dall'Unione Europea.	90.000,00 €
102	Interventi di completamento attraversamento ciclopedonale su Via Chiesa sud a Rovereto s/S	29.000,00 €
177	Interventi di manutenzione straordinaria strade comunali e marciapiedi centri storici	25.000,00 €
121 PNRR	Intervento di manutenzione straordinaria delle strade e messa in sicurezza dei tratti di viabilità tramite rifacimento segnaletica	32.600,00 €
181	Interventi di riqualificazione pavimentazioni stradali asfaltate	171.900,00 €
7 bis	Interventi di manutenzione straordinaria fabbricati e infrastrutture comunali	50.000,00 €
4 bis	Interventi di manutenzione straordinaria scuole medie	11.000,00 €
5 bis	Interventi di manutenzione straordinaria scuole elementari	24.000,00 €
121	Interventi di manutenzione straordinaria segnaletica stradale	20.000,00 €
2A	Interventi di manutenzione straordinaria strade comunali	50.000,00 €
15	Piani organici. Riqualificazione Piazza 1° Maggio (Lavori in corso – terminata fase I)	1.250.000,00 €
27	Intervento di riqualificazione ed ampliamento del Polo dell'Infanzia di Rovereto sulla Secchia** (in corso progettazione definitiva esecutiva)	1.246.292,58 €

28	Intervento di riqualificazione ed ampliamento della Scuola d'infanzia Sorelle Agazzi a Novi di Modena (in corso verifica di congruità alla Regione)	690.000,00 €
29	Lavori del nuovo impianto fotovoltaico sulla copertura della palestra della Scuola Secondaria di Primo Grado "Monia Franciosi" a Novi di Modena (Lavori di perizia di variante in corso)	286.283,70 €
50	Lavori per Municipio Novi di Modena (in corso progetto definitivo/esecutivo)	4.170.273,60 €
51	Lavori su delegazione di Rovereto fabbricati di pertinenza** (in corso progettazione esecutiva per demolizione e nuova costruzione)	153.783,76 €
52	Realizzazione del nuovo polo scolastico di Rovereto S/S (lavori di prossima partenza)	7.565.858,30 €
104	Intervento di ricostruzione Sede associazioni - ARCI di Rovereto - ex OMNI (in corso studio di fattibilità tecnico ed economica)	1.000.000,00 €
105	Interventi di ripristino scuole elementari e medie di Novi di Modena "Anna Frank" EST 20 – I stralcio** (in corso redazione di variante lavori)	512.197,98 €
107	Teatro sociale (in corso studio di fattibilità tecnica ed economica)	5.800.000,00 €
108	Ex casa Magistrato del Po (in corso valutazione contratto di comodato d'uso con AIPO)	600.000,00 €
130	Ampliamento caserma dei carabinieri (in corso progettazione definitiva - esecutiva)	1.400.000,00 €
153	Opere di urbanizzazione primaria: riqualificazione area piazza di Rovereto (in corso progetto definitivo – esecutivo)	1.768.164,90 €
171	Opere di urbanizzazione primaria: riqualificazione area piazza di S. Antonio (in corso progetto definitivo – esecutivo)	580.000,00 €
174	Torre civica*** (in corso progetto definitivo – esecutivo)	500.000,00 €
175	Opere di urbanizzazione primaria: viali accesso piazza Novi*** (in corso studio di fattibilità tecnica ed economica)	1.000.000,00 €
176	Opere di urbanizzazione primaria: completamento piazza Novi*** (in corso studio di fattibilità tecnica ed economica)	400.000,00 €
	TOTALE	31.351.162,87 €

Opere in corso alla data di approvazione del presente documento di programmazione.

(*) Nelle opere in corso sono ricomprese gli interventi per i quali è stata attivata la procedura di gara. In relazione alle opere sisma finanziate dalla regione sono altresì ricomprese tutte quelle iscritte nel piano degli investimenti.

(**) Importi rimodulati in base all'ultima ordinanza della Regione Emilia-Romagna n. 11 del 6 Luglio 2022 *Programma delle Opere Pubbliche e dei Beni Culturali danneggiati dagli eventi sismici del 20 e 29 maggio 2012, Piani annuali 2013 - 14 - 15 - 16 - 18 Opere Pubbliche, Beni Culturali ed Edilizia Scolastica-Università: approvazione modifiche ed integrazioni al mese di maggio*

(***) Iscritte nel 2023

1.2.4. La disponibilità e la gestione delle risorse umane

La sezione riporta la situazione della struttura organizzativa dell'Ente.

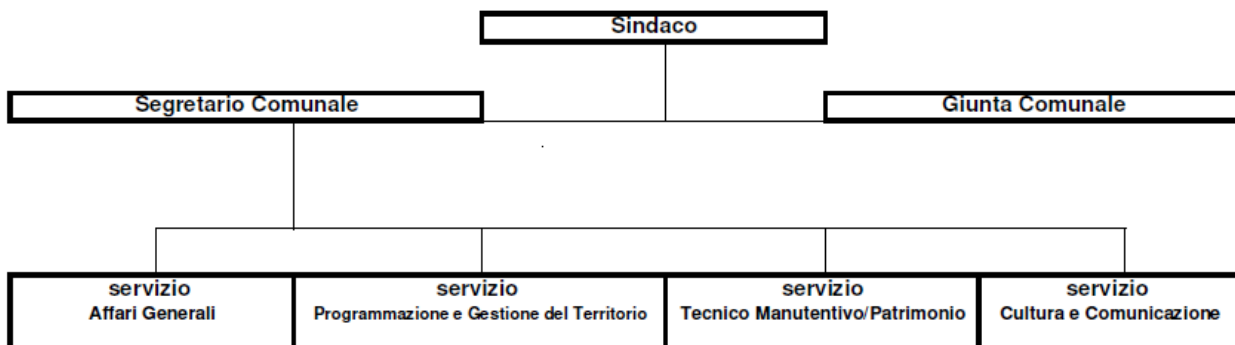
1.2.4.1. L'organigramma dell'ente

Si riporta la rappresentazione grafica della macrostruttura organizzativa dell'Ente al 31/12/2021.



Comune di NOVI DI MODENA

ORGANIGRAMMA



Approvato con delibera della Giunta Comunale n. 153 del 30/12/2019

1.2.4.2. La dotazione di personale dell'ente

Si riporta la situazione della dotazione del personale dell'Ente al 31/12/2021. La dotazione è assegnata ai vari servizi in sede di PEG.

Tabella 12 - Dotazione del personale e programmazione del fabbisogno di personale

COMUNE DI NOVI

CAT.	PERSONALE A TEMPO DETERMINATO	PERSONALE A TEMPO INDETERMINATO	COPERTURA PREVISTA
B1		2	
B3		8	1
C		7	1
D	1	4	2
D3*		2	
Totale	1	23	4

* Categoria non più prevista dal CCNL 21 maggio 2018, il personale inquadrato in tale posizione economica di accesso mantiene il profilo e la posizione economica fino alla cessazione.

Il numero dei dipendenti rientra nei vincoli legati:

- fino al 2019 al turn-over del personale, e conseguentemente alla possibilità di assunzione sia di personale a tempo indeterminato sia con forme di lavoro flessibile;
- dal 2020 a parametri di sostenibilità finanziaria, differenziati per fascia demografica di appartenenza di ciascun Comune, relativi al rapporto percentuale fra le entrate correnti (al netto del FCDE) e la spesa di personale dell'ente, da confrontare coi valori-soglia medi e superiori definiti dal decreto attuativo, che ha previsto l'applicazione di questo nuovo sistema a decorrere dal 20.04.2020;
- alla spesa per assunzioni flessibili che deve essere contenuta nel limite di quella registrata nell'anno 2009;

alla spesa complessiva di personale che non deve superare la media registrata nel triennio 2011-2013.

1.2.4.3. Le norme in materia di capacità assunzionale dei Comuni

Il quadro normativo in materia di capacità assunzionale dei comuni è essenzialmente composto dai seguenti provvedimenti:

- il Decreto-Legge 30 aprile 2019, n. 34, meglio conosciuto come “decreto crescita”, convertito con Legge 28 giugno 2019, n. 58, il quale all'articolo 33, comma 2, detta le nuove disposizioni che svincolano le capacità assunzionali dal turnover e le legano a indici di sostenibilità finanziaria;
- il Decreto Ministeriale 17 marzo 2020, avente oggetto “Misure per la definizione delle capacità assunzionali di personale a tempo indeterminato dei comuni.”, emanato in attuazione dell'art. 33, comma 2 del D.L. n. 34/2019 sopra richiamato, che definisce compiutamente le soglie di sostenibilità finanziaria e dettaglia le limitazioni assunzionali;

- la circolare esplicativa n. 1374 dell'8 giugno 2020, adottata dal Ministro per la Pubblica Amministrazione, di concerto con il Ministro dell'economia e delle finanze e il Ministero dell'interno, che fornisce chiarimenti sul D.M. 17 marzo 2020.

1.2.4.4. L'evoluzione della spesa di personale dell'ente

In premessa, si riassumono nella tabella seguente tutti i vincoli e limiti di legge relativi alla spesa di personale, allo stato attuale applicabili al Comune di Novi di Modena, in base alla normativa di riferimento sotto riportata, per gli esercizi oggetto del presente DUP, attualmente contenuti nel vigente Bilancio di previsione pluriennale 2022-2024, e che hanno ad oggetto:

- la spesa totale di personale (legge 296/2006, c. 557 e 557-*quater*),
- la spesa per personale a tempo determinato e lavoro flessibile (D.L. 78/2010, art. 9, c. 28),
- la sostenibilità finanziaria della spesa del personale in rapporto alle entrate correnti (D.L. 34/2019, art. 33, c. 2),
- la spesa per il trattamento economico accessorio del personale (art. 23, c. 2, D.Lgs. 75/2017).

Tabella 13 – Normativa vigente in materia di vincoli e limiti alla spesa di personale

Riferimenti normativi	Oggetto e sintesi della disciplina vigente
<p>Art. 1, comma 557, 557-bis e 557-<i>quater</i>, della L. 296/2006 (come da ultimo modificato dall'art. 3, comma 5-bis del D.L. 90/2014 convertito dalla L. 114/2014)</p>	<p>Spesa totale di personale I commi 557 e 557-<i>quater</i> stabiliscono che, ai fini del concorso delle autonomie locali al rispetto degli obiettivi di finanza pubblica, gli enti locali assicurano la riduzione delle spese di personale, al lordo degli oneri riflessi a carico delle amministrazioni e dell'IRAP, con esclusione degli oneri relativi ai rinnovi contrattuali, assicurandone il contenimento entro il valore medio del triennio 2011-2013, nell'ambito della programmazione triennale dei fabbisogni di personale. Il comma 557-<i>bis</i> precisa che costituiscono spese di personale anche quelle sostenute per i rapporti di collaborazione coordinata e continuativa, la somministrazione di lavoro, il personale di cui all'art. 110 TUEL, nonché per tutti i soggetti a vario titolo utilizzati, senza estinzione del rapporto di pubblico impiego, in strutture e organismi variamente denominati partecipati o comunque facenti capo all'ente (con conseguente consolidamento della spesa di personale tra Comune e Unione). A quest'ultimo proposito, nel computo della spesa complessiva di personale, perciò, è considerata anche la quota-parte del Comune della spesa del personale dell'Unione, ripartita tra i singoli enti secondo i criteri di "ribaltamento" definiti nel 2009 in applicazione di quanto stabilito dalla Corte dei Conti (v. del. n. 469/2009 della Sezione Regionale di Controllo dell'Emilia-Romagna).</p>
<p>Art. 9, comma 28 del D.L. 78/2010, convertito dalla L. 122/2010 Art. 16, comma 1-<i>quater</i>, del D.L. 113/2016</p>	<p>Spesa per personale a tempo determinato e lavoro flessibile Dal 2011, le amministrazioni pubbliche possono avvalersi di personale a tempo determinato o con convenzioni ovvero con contratti di collaborazione coordinata e continuativa, nel limite del 50% della spesa sostenuta per le stesse finalità nell'anno 2009. I limiti non si applicano nel caso in cui il costo del personale sia coperto da finanziamenti specifici aggiuntivi o da fondi dell'Unione europea. Le limitazioni previste non si applicano agli enti locali in regola con l'obbligo di riduzione delle spese di personale di cui ai commi 557 e 562 della L. 296/2006, nell'ambito delle risorse disponibili a legislazione vigente. Resta fermo che comunque la spesa complessiva non può essere superiore alla spesa sostenuta per le stesse finalità nell'anno 2009. Sono in ogni caso escluse dalle limitazioni le spese sostenute per le assunzioni a tempo determinato ai sensi dell'art. 110, comma 1, del TUEL.</p>
<p>Art. 33, comma 2, primo periodo del D.L. 34/2019, convertito dalla L. 58/2019 e ss.mm.ii. DPCM 17 marzo</p>	<p>Sostenibilità finanziaria della spesa di personale Le nuove norme hanno sostituito la precedente disciplina per la definizione delle capacità assunzionali dei Comuni, basata sul criterio del "turn over", con parametri di sostenibilità finanziaria, differenziati per fascia demografica di appartenenza di ciascun Comune, relativi al rapporto percentuale fra la spesa di personale dell'ente risultante dall'ultimo rendiconto approvato e la media delle entrate correnti degli ultimi tre rendiconti approvati (al netto del</p>

<p>2020 Circolare MinPA 13 maggio 2020</p>	<p>FCDE assestato dell'ultima annualità considerata), da confrontare coi valori-soglia medi e superiori definiti dal decreto attuativo, che ha previsto l'applicazione di questo nuovo sistema a decorrere dal 20.04.2020. I Comuni possono trovarsi sostanzialmente in tre diverse "fasce", alle quali corrispondono differenti obiettivi: fascia "bassa" - enti con rapporto minore del valore-soglia medio: possono incrementare la spesa di personale fino al valore-soglia medio stesso, ma dal 2020 al 2024 in modo progressivo secondo determinate percentuali annue crescenti; fascia "intermedia" - enti con rapporto compreso tra i valori-soglia medio e superiore: non possono incrementare il rapporto rispetto a quello registrato nell'ultimo rendiconto approvato; fascia "alta" - enti con rapporto maggiore del valore-soglia superiore: devono adottare un percorso di graduale riduzione annuale del rapporto, fino al conseguimento del valore-soglia entro il 2025.</p>
<p>Art. 23, comma 2 del D.Lgs. 75/2017 Art. 33, comma 2, ultimo periodo del D.L. 34/2019, convertito dalla L. 58/2019 DPCM 17 marzo 2020 Parere RGS 1° settembre 2020</p>	<p>Trattamento accessorio del personale Dal 2017, l'ammontare complessivo delle risorse destinate annualmente al trattamento accessorio del personale, anche di livello dirigenziale, di ciascuna delle amministrazioni pubbliche (Fondo dirigenza, Fondo risorse decentrate, fondo lavoro straordinario, stanziamento per le retribuzioni delle P.O., eventuale maggiorazione della retribuzione di posizione del Segretario), non può superare il corrispondente importo determinato per l'anno 2016. Dal 2020, è stato stabilito che, con riferimento alla dinamica delle assunzioni e cessazioni del personale nei Comuni, il limite al trattamento accessorio del personale è adeguato al fine di garantire l'invarianza del valore medio pro-capite, riferito all'anno 2018, del fondo per la contrattazione integrativa nonché delle risorse per remunerare gli incarichi di posizione organizzativa, prendendo a riferimento come base di calcolo il personale in servizio al 31 dicembre 2018. E' comunque fatto salvo il limite iniziale, qualora il personale attualmente in servizio sia inferiore a quello al 31.12.2018.</p>

Prima di passare all'analisi del concreto andamento dei diversi aggregati di spesa di personale dell'ente in relazione ai singoli vincoli e limiti appena illustrati, va chiarito che i valori sotto riportati potranno modificarsi a seguito dell'approvazione dei nuovi bilanci di previsione, delle relative variazioni in corso d'esercizio e dei rendiconti, sia dell'Unione delle Terre d'Argine che di ciascuno dei Comuni aderenti.

Ciò premesso, si riportano anzitutto, di seguito, le informazioni relative all'evoluzione della **spesa totale di personale** dell'ente nel tempo, e la dimostrazione del rispetto del relativo limite di legge, già illustrato in precedenza.

Le disposizioni dell'art. 1, commi 557 e 557-*quater*, della L. 296/2006 sono rispettate, in quanto, dalle previsioni attualmente contenute, per gli esercizi oggetto del presente DUP, nel Bilancio pluriennale 2022-2024 ad oggi vigente, si evidenzia un contenimento della spesa, nel rispetto della normativa vigente, entro la spesa media registrata nel triennio 2011-2013, che, al netto delle componenti escluse, è stata pari a Euro 2.148.398,90, come risulta dalla tabella seguente.

Tabella 14 – Evoluzione spesa di personale: rispetto del vincolo di contenimento della spesa totale entro il valore medio del triennio 2011-2013 (commi 557 e 557-*quater* L. 296/2006)

ESERCIZI PRECEDENTI	Limite = valore medio 2011-2013	Rendiconto 2014	Rendiconto 2015	Rendiconto 2016	Rendiconto 2017	Rendiconto 2018	Rendiconto 2019
Spesa totale di personale (*)	2.148.398,90	2.039.033,23	1.975.293,14	1.980.333,08	2.008.046,78	1.927.359,42	1.899.771,28

(*) valori consolidati con Unione (cd. "ribaltamento")

ESERCIZI ULTIMO, ATTUALE E SUCCESSIVI	Limite = valore medio 2011-2013	Rendicont o 2020	Rendicont o 2021	Assestato 2022 (**)	Assestato 2023 (**)	Assestato 2024 (**)
Spesa totale di personale (*)	2.148.398,90	1.971.934,47	2.008.609,62	2.119.343,55	2.107.417,15	2.096.021,84

(*) valori consolidati con Unione (cd. "ribaltamento")

(**) valori da Bilancio assestato 2022-2024 (ultima variazione disponibile)

Per gli anni 2023-2024-2025, oggetto del presente DUP, si rinvia alla successiva "Nota di aggiornamento al DUP 2023-25" per una più aggiornata previsione di spesa e, dunque, affidabile analisi della relativa dinamica.

Al fine della razionalizzazione, programmazione e controllo della spesa, il Settore Servizi al Personale, attivo in Unione dal 2012, effettua in modo continuativo il monitoraggio della spesa di personale dei quattro Comuni e dell'Unione stessa. Il monitoraggio ricomprende anche un controllo complessivo di ambito territoriale in modo da assicurare il rispetto dei vincoli normativi, sia presso gli enti che nell'insieme dell'ambito territoriale cui gli stessi appartengono.

A fronte del tendenziale contenimento della dinamica della spesa di personale, lo sforzo che l'amministrazione intende perseguire è quello di mantenere e ove possibile migliorare il livello di efficienza e qualità, anche rivedendo l'organizzazione interna, per assicurare la piena continuità dell'attività di uffici e servizi.

Si riportano poi, di seguito, le informazioni relative all'evoluzione della **spesa per personale a tempo determinato e lavoro flessibile** dell'ente nel tempo, e la dimostrazione del rispetto del relativo specifico limite di legge, già illustrato in precedenza.

Il limite di spesa di cui all'art. 9, comma 28, del D.L. 78/2010, è stato rideterminato, ove necessario, rispetto al valore originario del 2009, per tenere conto:

- delle funzioni trasferite e del relativo personale passato dai Comuni all'Unione (che riducono corrispondentemente il limite di ciascun Comune),
- delle eventuali stabilizzazioni di personale nel frattempo intervenute (che riducono corrispondentemente il limite),
- degli incarichi ex art. 110, comma 1 TUEL (che dal 2016, ai sensi del D.L. 113/2016, art. 16, comma 1-*quater*, sono esclusi dal computo del limite e della spesa di questa tipologia).

Le disposizioni dell'art. 9, comma 28 del D.L. 78/2010 sono rispettate in quanto, dalle previsioni attualmente contenute, per gli esercizi oggetto del presente DUP, nel Bilancio pluriennale 2022-2024 ad oggi vigente, si evidenzia un contenimento della spesa complessiva entro il limite, fissato dalla normativa vigente, della spesa sostenuta per le stesse finalità nell'anno 2009, pari a Euro 9.328,01 (così rideterminata successivamente, per raffronto omogeneo, nei termini in precedenza descritti), come risulta dalla tabella seguente.

Tabella 15 – Evoluzione spesa di personale: rispetto del limite di spesa per personale a tempo determinato e lavoro flessibile (D.L. 78/2010, art. 9, comma 28)

ESERCIZI PRECEDENTI	Limite = valore 2009	Consuntivo 2018	Rendiconto 2019	Rendiconto 2020	Rendiconto 2021
Spesa per personale a tempo determinato e	9.328,01	0,00	0,00	0,00	0,00

lavoro flessibile					
-------------------	--	--	--	--	--

ESERCIZI ATTUALE E SUCCESSIVI	Limite = valore 2009	Assestato 2022 (**)	Assestato 2023 (**)	Assestato 2024 (**)
Spesa per personale a tempo determinato e lavoro flessibile	9.328,01	0,00	0,00	0,00

(**) valori da Bilancio assestato 2022-2024 (ultima variazione di bilancio disponibile)

A seguire, si riportano, inoltre, le informazioni relative al nuovo parametro di sostenibilità finanziaria della spesa di personale introdotto dall'art. 33, comma 2 del D.L. 34/2019 e basato sul **rapporto spesa del personale / entrate correnti** dell'ente, calcolato a seguito dell'approvazione dell'ultimo rendiconto, relativo all'esercizio 2021. In particolare, è riportata in forma sintetica la determinazione del valore di riferimento, secondo le definizioni dell'art. 2 del DPCM 17 marzo 2020, e la conseguente individuazione della fascia di appartenenza del Comune tra quelle previste.

Tabella 16 – Rapporto fra spesa di personale ed entrate correnti al netto del FCDE (art. 33, comma 2 del D.L. 34/2019 e DPCM 17 marzo 2020)

	Anno	Documento di bilancio	Importo (*)	Valore % di riferimento (**)	Valore-soglia % medio (tab. 1)	Valore-soglia % superiore (tab. 3)	Fascia di appartenenza
Spesa di personale	2021	Rendiconto	€ 2.234.455,23	20,76%	26,90%	30,90%	bassa (cd. "enti virtuosi")
Entrate correnti	media 2021, 2020, 2019	Rendiconto	€ 11.063.863,17				
FCDE	2021	Assestato	€ 302.136,12				

(*) valori consolidati con Unione (cd. "ribaltamento") e, solo per entrate e FCDE, anche con AIMAG (cd. "ribaltamento"), rideterminati nella spesa e nelle entrate a seguito della definitiva approvazione del rendiconto 2021 dell'Unione e del Comune

(**)
$$\frac{\text{spesa del personale}}{\text{entrate correnti} - \text{FCDE}} \%$$

Per quanto concerne il rispetto pluriennale dell'equilibrio di bilancio, richiesto dalla normativa in questione, alla luce dell'impatto economico-finanziario della spesa di personale complessiva e in particolare di quella conseguente a nuove assunzioni, attualmente prevista e finanziata per gli esercizi oggetto del presente DUP compresi nel vigente Bilancio di previsione 2022-2024, si rinvia alla deliberazione di approvazione del nuovo Piano Triennale dei Fabbisogni di Personale (PTFP) 2023-2025, al relativo parere e alla connessa asseverazione dell'organo di revisione.

Si riportano, infine, le informazioni relative all'evoluzione della **spesa per il trattamento accessorio del personale** dell'ente nel tempo, e la dimostrazione del rispetto del relativo specifico limite di legge, già illustrato in precedenza.

Le disposizioni dell'art. 23, comma 2 del D.Lgs. 75/2017 sono rispettate in quanto, dalle previsioni attualmente contenute, per gli esercizi oggetto del presente DUP, compresi nel

Bilancio pluriennale 2022-2024 ad oggi vigente, come risulta dalla tabella seguente, si evidenzia un contenimento delle risorse destinate al trattamento economico accessorio del personale entro il limite complessivo, fissato dalla normativa vigente, del corrispondente importo totale per l'anno 2016, pari, a decorrere dall'anno 2022, a € 167.294,00 (successivamente così rideterminato a valore annuo nelle sue diverse componenti, in diminuzione, a seguito del trasferimento del personale dei Servizi Finanziari nel 2016 e del SUAP e della Centrale Acquisti nel 2022, dai Comuni all'Unione, nonché in aumento a seguito dell'inclusione delle voci di trattamento accessorio del Segretario comunale).

Tabella 17 – Evoluzione spesa di personale: rispetto del limite di spesa per trattamento accessorio (D.Lgs. 75/2017, art. 23, comma 2)

	Limite = valore 2016	Assestato 2023-24 (*)
Fondo risorse decentrate (**) (***)	93.185,00	93.185,00
Fondo lavoro straordinario	7.438,00	7.438,00
Stanziamiento per retribuzioni delle P.O. (**) (****)	60.681,00	60.681,00
Segretario comunale (*****)	5.990,00	5.990,00
Totale risorse per trattamento accessorio	167.294,00	167.294,00

(*) valori da Bilancio di previsione pluriennale 2022-2024

(**) importi al netto delle eventuali quote di adeguamento del limite al trattamento accessorio applicabili per ogni macrocategoria in ciascuna annualità, ai sensi dell'art. 33, c. 2, ultimo periodo del D.L. 34/2019

(***) ammontare complessivo degli stanziamenti a copertura delle sole voci accessorie del Fondo soggette al limite (diverso dal valore totale del Fondo), escluse le risorse per le P.O. anche nel 2016 per confronto omogeneo

(****) risorse per le retribuzioni di posizione e di risultato delle P.O., fuori Fondo risorse decentrate anche nel 2016 per confronto omogeneo

(*****) ammontare complessivo degli stanziamenti a copertura delle sole voci accessorie del Segretario soggette al limite in base alla Circolare MEF-RGS n. 25/2022 - Istruzioni per la compilazione del Conto Annuale 2020, a carico del Comune di Novi di Modena nell'ambito della convenzione di segreteria al 20% con il Comune di Carpi (eccezion fatta per la maggiorazione della retribuzione di posizione per il "galleggiamento", ai sensi dell'art. 41, c. 5 del CCNL 1998-01, tutta a carico di quest'ultimo)

Il valore del limite complessivo del 2016 e l'importo del Fondo risorse decentrate sono stati oggetto di revisione nel corso del 2022, in decurtazione rispetto ai valori precedenti, a seguito del trasferimento delle funzioni e del relativo personale del SUAP e della Centrale Acquisti, e di conseguenza anche di quote del limite e del fondo citato, dai Comuni, compreso quello di Novi di Modena, all'Unione Terre d'Argine. Il valore del limite complessivo del 2016 è stato inoltre oggetto di rideterminazione, in riduzione, anche per la quota afferente alla macro-categoria del Segretario comunale, per effetto della diminuzione delle voci di trattamento accessorio considerate rilevanti nelle istruzioni per il Conto Annuale 2021.

Il limite originario del 2016 potrà essere adeguato in aumento, provvisoriamente in corso d'esercizio e definitivamente una volta concluso l'anno di riferimento, in applicazione del nuovo meccanismo previsto dall'art. 33, comma 2, ultimo periodo del D.L. 34/2019. Nel caso l'ente intenda utilizzare l'eventuale maggior "spazio", disponibile per il trattamento accessorio del personale, ad incremento del Fondo risorse decentrate e delle risorse destinate alle posizioni

organizzative, saranno adeguati gli stanziamenti di bilancio e della relativa copertura finanziaria sarà dato atto in sede di costituzione del Fondo e di determinazione delle risorse per le P.O.

1.2.4.5. La disponibilità e la gestione delle risorse dell'Ente

Per quanto riguarda l'analisi delle risorse dell'ente ed in particolare per quanto riguarda tributi e tariffe dei servizi pubblici, gestione del patrimonio e spesa corrente con specifico riferimento alla gestione delle politiche e funzioni anche fondamentali, si rimanda alla sezione operativa ai paragrafi dedicati.

1.3. Le linee di mandato e gli indirizzi strategici

La programmazione deriva dalle linee programmatiche di mandato presentate da parte del Sindaco e approvate con delibera di Consiglio Comunale n. 34 del 27/09/2022

Tenendo conto dell'analisi socio-economica del territorio e delle disposizioni normative a livello nazionale di Governo, in questo capitolo viene delineato il piano strategico composto da otto indirizzi strategici, sotto riportati, e dai relativi obiettivi strategici.

Per gli indirizzi afferenti ai servizi conferiti all'Unione delle Terre d'Argine si rimanda al DUP dell'Unione.

1.3.1. Gli indirizzi strategici



Nella Sezione Operativa (SeO) gli indirizzi e obiettivi strategici vengono ulteriormente specificati in obiettivi operativi, da concretizzare tramite una batteria di indicatori, utili a misurare il grado di raggiungimento delle strategie.

1.3.1.1. Indirizzo strategico 1: ECONOMIA E LAVORO

Politiche per un'economia competitiva e sostenibile

Il supporto all'economia deve partire in primo luogo dal rinnovamento delle infrastrutture esistenti e alla progettazione di nuove vie per rendere più interconnesso il territorio produttivo comunale e più collegato con le grandi vie di scorrimento che lo circondano. Particolare attenzione verrà prestato allo sviluppo del progetto Cispadana, che deve essere strada a scorrimento veloce fruibile dai territori interessati.

Realizzare nuove connessioni, sostenere l'occupazione e concedere agevolazioni alle nostre zone industriali sono le leve che possono contribuire al rilancio del mondo del lavoro.

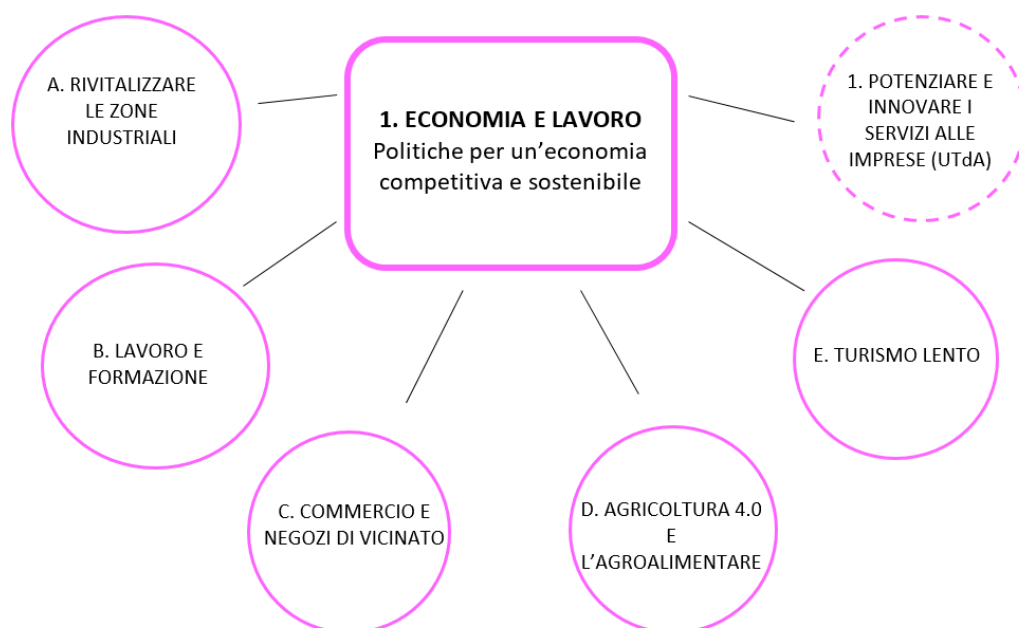
L'Amministrazione si deve dare l'obiettivo di portare a termine progetti e processi virtuosi costruiti per rinforzare l'economia e il territorio, pensando ad un ruolo attivo del nostro Comune all'interno di uno scenario economico in cui non deve essere semplice soggetto amministratore ma piuttosto sostenitore dei processi di crescita delle imprese locali.

Il potenziamento in Unione TdA dello Sportello Unico per le Attività Produttive permetterà progressivamente nel tempo di rendere i servizi alle imprese sempre più efficienti.

La disponibilità della banda ultralarga su tutto il territorio comunale è il principale strumento innovativo per lo sviluppo economico e culturale del nostro comune, affinché le attività produttive, il commercio e i privati cittadini possano fruire in pieno di tutte le potenzialità del digitale.

Il nostro territorio, i nostri percorsi naturali ed i nostri borghi devono trovare una loro naturale integrazione con i percorsi cicloturistici già esistenti e diventare progressivamente un punto di attrazione per il turismo lento. Un'attenzione particolare sarà dedicata alle nostre aziende agricole locali al cui interno esistono eccellenze da sostenere ed i cui prodotti agroalimentari devono essere maggiormente promossi.

È fondamentale promuovere l'Agricoltura 4.0 che, con l'analisi di grandi quantità di dati e l'applicazione delle tecnologie digitali, consente la pianificazione strategica delle attività per aumentare la sostenibilità economica, ambientale e sociale delle aziende agricole.



1.3.1.2. Indirizzo strategico 2: LA COMUNITÀ CHE RI-COSTRUISCE

Politiche per una comunità rinnovata e sostenibile

Il primo punto che caratterizzerà l'attività dell'amministrazione sarà, in continuità con il passato, l'ascolto e il coinvolgimento di tutta la cittadinanza. Per questo si ritiene necessario investire nella riorganizzazione degli spazi pubblici che dovranno diventare spazi fruibili per tutti i novesi, valutando ove possibile una loro diversa destinazione funzionale che risponda alle rinnovate esigenze della collettività.

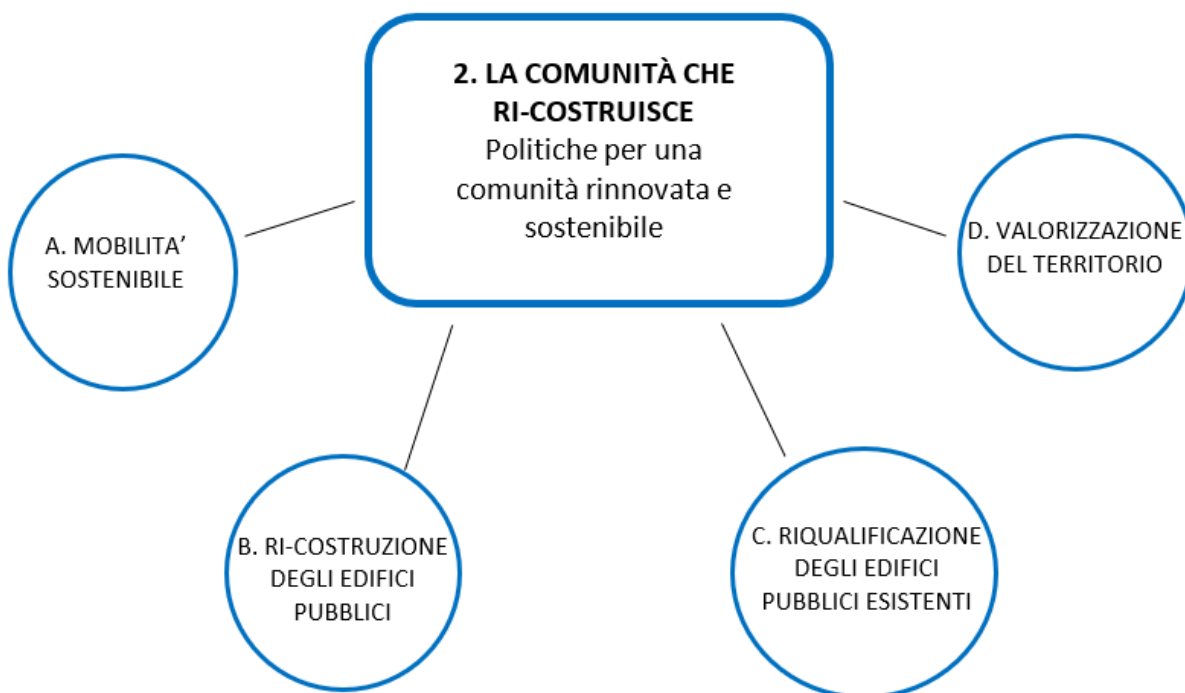
La comunità si riconosce in un determinato spazio, che non è semplicemente il luogo in cui vive, ma è il terreno in cui si relaziona, è l'insieme fisico e sociale che essa stessa ha plasmato nel tempo. Per questo i luoghi, gli spazi pubblici e gli edifici, ripensati e riqualificati, diventano anche punti di riferimento per dare più servizi e punti di aggregazione ai cittadini.

Un'attenzione particolare sarà rivolta alla sicurezza idraulica del territorio, in questi anni l'aumento dei gravi fenomeni atmosferici è stato rilevante, Novi è un comune che vive tra fiume Secchia e canali, per questo la garanzia della sicurezza idraulica è imprescindibile.

L'amministrazione vuole dare particolare attenzione sia ai giovani, benzina per la società del futuro, sia agli anziani, pilastri della nostra comunità, progetti innovativi a loro dedicati sono possibili se si creano relazioni e collaborazioni anche con altri enti, pubblici e privati, cogliendo inoltre, ove possibile, le opportunità del .P.N.R.R.

Questi programmi si muovono con un'ottica di fondo che vuole superare gli steccati tra i vari centri. Gli eventi, i progetti, le infrastrutture e i servizi devono essere integrati tra i centri, coordinati e non più fotocopiati. Riuscire ad amalgamare i centri è la chiave per avere servizi di qualità sul territorio.

Le abitudini di tutti i cittadini sono i mattoni che costruiscono la sostenibilità ambientale, per questo l'amministrazione proseguirà con sforzi incentivanti la mobilità sostenibile interconnessa.



1.3.1.3. Indirizzo strategico 3: LA COMUNITÀ SICURA

Politiche per la sicurezza

L'impegno dell'Amministrazione sul tema della sicurezza continuerà con la prevenzione e il contrasto dei fenomeni criminali e delle dipendenze e con un'attenzione particolare sulla sicurezza stradale. Le politiche per la sicurezza comprendono il presidio e il controllo delle strade e del territorio ma anche l'educazione e la sensibilizzazione dei cittadini, adulti e ragazzi, tramite attività di prevenzione. Particolare importanza rivestono le azioni per la sicurezza dei luoghi delle socialità: i parchi, le piazze, i centri abitati che devono essere presidiati anche con il coinvolgimento dei cittadini in ottica di collaborazione con l'amministrazione. Nelle politiche di presidio del territorio rivestono particolare importanza le azioni di potenziamento del Controllo del Vicinato e della Videosorveglianza.



1.3.1.4. Indirizzo strategico 4: TERRITORIO E AMBIENTE

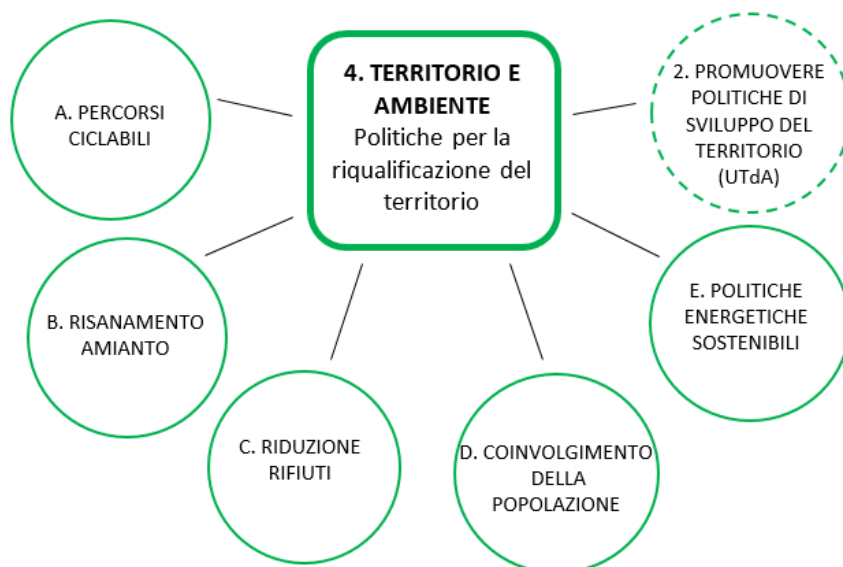
Politiche per la riqualificazione del territorio

Le politiche del territorio non possono essere slegate dalle politiche ambientali, anzi, il ragionamento deve essere condotto secondo un'ottica comune che interessi i diversi ambiti.

Gli interventi saranno rivolti alla promozione dello smaltimento dei tetti in amianto, si porteranno avanti progetti e processi virtuosi volti ad aumentare il recupero dei materiali e prodotti riciclabili per creare risorse da destinare al sostegno sociale, incentivando la pratica del riuso per allungare la vita dei prodotti ritardando il momento dello smaltimento finale.

Lo sviluppo del territorio rappresenta la priorità strategica che dovrà essere tradotta nell'azione dell'Ufficio di Piano e nell'impostazione e nei contenuti del nuovo strumento urbanistico intercomunale, quel PUG intercomunale che rappresenta la sfida più importante in termini di approccio e di sperimentaltà.

Sarà fondamentale trasmettere la cultura della tutela e manutenzione dell'ambiente a tutta la comunità, l'esempio che proviene dall'attività di alcune associazioni e gruppi di volontariato può essere esteso anche a singole persone per la gestione di piccole aree verdi. Continuare nell'azione di sostegno al cicloturismo, che ha caratterizzato l'azione amministrativa degli ultimi anni, con l'obiettivo di implementare e sviluppare i percorsi esistenti, anche integrandoli con la recente attività del cammino storico della Via Romea Germanica Imperiale. L'idea di sviluppo sostenibile rimane il faro dell'amministrazione non solo in materia economica, ma anche quando si parla di nuovi piani di programmazione del territorio o di sviluppo delle reti IT. In particolare si dovrà puntare alla diminuzione degli sprechi energetici e delle emissioni inquinanti, migliorando l'efficienza degli edifici, promuovendo la mobilità elettrica, cogliere le opportunità delle nuove normative che incentivano la creazione delle Comunità Energetiche Rinnovabili.



1.3.1.5. Indirizzo strategico 5: **COMUNITÀ INCLUSIVA E PARTECIPATA**

Politiche culturali e giovanili

Sarà importante trasmettere alle nuove generazioni il valore del senso civico, l'importanza delle istituzioni, l'appartenenza alla propria comunità, la priorità del bene comune, la rappresentanza pubblica di tutti i componenti della società sono obiettivi che possono essere perseguiti proseguendo con la positiva esperienza del Consiglio Comunale delle Ragazze e dei Ragazzi. Proseguire inoltre nell'esperienza positiva dei confronti diretti con i cittadini e con le associazioni sugli interventi di maggiore impatto sulla comunità, valutando modalità nuove di confronto periodico con l'Amministrazione che promuovano la partecipazione attiva dei cittadini. Supportare ed incentivare l'utilizzo e la frequentazione degli spazi culturali esistenti, primo fra tutti il nostro Polo Artistico Culturale, ma al tempo iniziare il lungo percorso necessario alla futura riqualificazione del Teatro Sociale. Sarà indispensabile iniziare un percorso parallelo alla sua ricostruzione, che ottimizzi le iniziali opportunità rese disponibili dalle risorse del Bando di Rigenerazione Urbana, e che sia da volano per un progetto di ampio respiro capace di coinvolgere tutte le risorse umane del nostro territorio.



1.3.1.6. Indirizzo strategico 6: LA COMUNITÀ EDUCANTE

Politiche per una scuola aperta e inclusiva

Le politiche per la scuola mirano a realizzare una “comunità educante” in cui scuola, genitori, ragazzi, bambini, istituzioni, imprese interagiscano in modo sinergico per creare una cultura e un’educazione condivise, aperte e inclusive, che valorizzino le potenzialità e risorse di tutti, la socializzazione e che guardino e possano essere spese al meglio per il futuro delle nuove generazioni.

Obiettivi strategici, quindi, divengono quelli di consolidare e migliorare l’attuale accesso e offerta dei servizi 0-6, garantendo qualità e quantità di servizi erogati uguale per tutti (es. mensa, trasporto, ecc...), sostegno alle famiglie e alla genitorialità, continuità tra i diversi ordini di scuola e promuovendo servizi e interventi per l’integrazione scolastica di soggetti più deboli (es. PEA per ragazzi disabili, mediatore culturale per stranieri, ecc...).

All’interno delle politiche della scuola sono compresi anche gli interventi per l’integrazione linguistica e la formazione per adulti e gli interventi contro la dispersione scolastica.

Infine altro obiettivo importante delle politiche della scuola è quello di curare e coordinare la comunicazione tra i diversi attori educativi e sostenere un’offerta formativa che valorizzi i temi della cittadinanza attiva, della partecipazione, della legalità, dell’interculturalità, dell’affettività, dell’inclusione e dell’integrazione.

Le politiche per la scuola sono conferite all’Unione Terre d’Argine. Per quanto riguarda la realizzazione degli obiettivi operativi si rimanda pertanto al DUP dell’Unione.



1.3.1.7. Indirizzo strategico 7: ASSOCIAZIONI IN RETE E SPORT

Politiche per lo sport e l'associazionismo

L'Amministrazione si deve porre l'obiettivo di diffondere la cultura sportiva e ricreativa attraverso stimoli forniti dalla scuola e dai centri di aggregazione, nel sostegno costante alle attività delle società sportive per incentivare la socializzazione e l'integrazione tra gli adolescenti. La pratica dello sport insegnata come modello sociale di riferimento e come esempio di comportamento nelle attività di gruppo risulta essere un modello educativo imprescindibile, lo sport educa i ragazzi al confronto con se stessi e con gli altri, quindi all'accettazione dei propri limiti e all'autovalutazione delle proprie capacità. Per una sempre maggiore offerta di discipline sportive e per le diverse forme possibili di motricità saranno sviluppati nuovi progetti e ricercate nuove aree da adibire alle diverse attività.

E' evidente che una qualsiasi amministrazione non può restare indifferente alle iniziative dell'associazionismo locale, il volontariato rappresenta una risorsa importante ma non inesauribile e per questo da sostenere, in grado di integrare e completare i servizi offerti alla comunità. L'amministrazione comunale dovrà essere capace di lavorare con i rappresentanti delle associazioni per sostenere la loro realizzazione di eventi e la creazione di iniziative anche di carattere didattico. L'Amministrazione sarà promotore di tavoli di confronto che consentano di coordinare le attività tra loro omogenee, di intensificare il dialogo e la collaborazione anche tra associazioni, di sviluppare progetti di ampio interesse, di individuarne di nuovi o intensificare quelli esistenti.



1.3.1.8. Indirizzo strategico 8: UNA CITTÀ' CHE SI PRENDE CURA

Politiche per il welfare di comunità

Non lasciare indietro nessuno. Da tale assunto si sviluppano le politiche per la salute e il benessere della nostra comunità. Le persone vengono poste al centro di tali politiche volte a sostenere e implementare un sistema diffuso di interventi finalizzati a promuovere la domiciliarità, superare le disuguaglianze, favorire l'autonomia delle persone e rafforzare e consolidare il sistema dei servizi (per gli anziani, per i disabili e per i minori) che caratterizzano il nostro territorio.

Particolare attenzione sarà posta alla messa in campo di progettualità per la tutela delle fasce più deboli della popolazione e delle cosiddette “nuove povertà” (non soltanto economiche ma educative, relazionali, culturali), tra questi il diritto all’infanzia, il supporto alle famiglie in difficoltà, gli interventi a favore dei soggetti a rischio di esclusione sociale e le iniziative di housing sociale. La finalità sarà quella di sostenere le persone nei percorsi di autonomia, tutelandone la dignità.

Lo sviluppo di un welfare di comunità basato su uno stretto raccordo con il terzo settore e l'associazionismo rappresenta la concreta declinazione della sussidiarietà a livello locale in cui la rete fra soggetti pubblici e privati determina il benessere diffuso della nostra comunità.

La promozione delle pari opportunità (intese non soltanto in termini di genere ma anche in termini intergenerazionali, interculturali e delle disabilità) rappresenta pertanto un obiettivo di carattere trasversale che caratterizza tutte le politiche.

I servizi per il welfare e le politiche sulle pari opportunità sono prevalentemente conferite all'Unione Terre d'Argine (in particolare i Servizi Sociali). Per quanto riguarda la realizzazione degli obiettivi operativi in questi ambiti si rimanda pertanto al DUP dell'Unione (in particolare indirizzo strategico 02. Politiche per il welfare, con tutti i suoi Obiettivi strategici).



1.3.2. Il contributo dell'Unione Terre d'Argine, del Gruppo Amministrazione Pubblica e degli altri soggetti

Gli indirizzi e gli obiettivi strategici vengono perseguiti sia direttamente dal Comune, sia attraverso l'azione dell'Unione delle Terre d'Argine, sia attraverso l'attività degli enti e degli organismi partecipati, come sotto rappresentato.



2. La sezione operativa



2.1.1. Parte prima

2.1.1 Programmi e obiettivi

Il DUP è lo strumento che permette l'attività di guida strategica ed operativa degli enti locali e che consente di fronteggiare in modo permanente, sistemico e unitario le discontinuità ambientali e organizzative. Il DUP costituisce, nel rispetto del principio del coordinamento e coerenza dei documenti di bilancio, il presupposto necessario di tutti gli altri documenti di programmazione. Esso si compone di due sezioni: la Sezione Strategica (SeS), con un orizzonte temporale di riferimento pari a quello del mandato amministrativo, e la Sezione Operativa (SeO), con un orizzonte temporale di riferimento pari a quello del bilancio di previsione.

La SeO ha carattere generale, contenuto programmatico e costituisce lo strumento a supporto del processo di previsione definito sulla base degli indirizzi generali e degli obiettivi strategici fissati nella SeS del DUP. In particolare, la SeO contiene la programmazione operativa dell'ente avendo a riferimento un arco temporale sia annuale che pluriennale.

Il contenuto della SeO, predisposto in base alle previsioni ed agli obiettivi fissati nella SeS, costituisce guida e vincolo ai processi di redazione dei documenti contabili di previsione dell'ente. Gli indirizzi strategici e gli obiettivi strategici si declinano in obiettivi operativi.

Il principio contabile applicato concernente la programmazione di bilancio (Allegato n. 4/1 al D.Lgs 118/2011) evidenzia quanto segue: *“Considerato che l'elaborazione del DUP presuppone una verifica dello stato di attuazione dei programmi, contestualmente alla presentazione di tale documento si raccomanda di presentare al Consiglio anche lo stato di attuazione dei programmi, da effettuare, ove previsto, ai sensi dell'articolo 147-ter del TUEL”*.

La SeO costituisce il presupposto dell'attività di controllo strategico e dei risultati conseguiti dall'ente, con particolare riferimento allo stato di attuazione dei programmi nell'ambito delle missioni e alla relazione al rendiconto di gestione. In particolare quindi, anche ai fini del controllo strategico, il controllo infrannuale ha lo scopo di verificare l'andamento delle strategie dell'Ente al fine di individuare eventuali scostamenti e intervenire con azioni correttive; esso, costituisce, infatti, il presupposto della verifica dello stato di attuazione dei programmi secondo le linee approvate dal Consiglio ed alimenta la programmazione per il triennio successivo in quanto, nel riprogrammare le strategie, si deve necessariamente tener conto di quanto già realizzato o in corso di realizzazione.

Per ogni obiettivo operativo, a inizio mandato vengono definiti uno o più indicatori, che vengono poi verificati nel corso dell'esercizio finanziario e a consuntivo. Inoltre, se necessario, in sede di redazione del DUP annuale e della relativa Nota di Aggiornamento gli indicatori vengono riprogrammati o modificati.

Il Documento Unico di Programmazione è stato sviluppato a partire dalle linee programmatiche presentate da parte del Sindaco e approvate con delibera di Consiglio Comunale n. 34 del 27/09/2022, a seguito delle elezioni amministrative del 12/06/2022.

La programmazione e il controllo infrannuale sono integrati nella Sezione Operativa del DUP e nella Nota di Aggiornamento al DUP.

Il controllo, a consuntivo, in ordine allo stato di attuazione dei programmi, è invece integrato nella sezione dedicata della Relazione sulla Gestione. La sezione riporta, per ogni linea di programmazione e per ogni indicatore, per anno di redazione del DUP, i valori attesi (target) e quelli conseguiti (consuntivo infrannuale e annuale).

2.1.1.1 Programmazione mandato 2022-2027

Si riporta di seguito la declinazione degli indirizzi strategici e dei relativi obiettivi strategici in obiettivi operativi.

L'analisi degli indicatori collegati, classificati per programmazione strategica e per missione e programma di bilancio e i target idonei per misurare strategie e programmi dell'Ente sono rinviati alla Nota di aggiornamento del presente documento, al fine di consentire alla struttura tecnica e alla giunta comunale neo - insediata di operare i necessari approfondimenti e le opportune valutazioni in merito.

INDIRIZZO STRATEGICO	OBIETTIVO STRATEGICO	OBIETTIVO OPERATIVO
1. ECONOMIA E LAVORO <u>Mauro Fabbri</u> - Vice Sindaco Sviluppo Economico, Bilancio e Tributi <u>Susanna Bacchelli</u> Urbanistica, Ambiente e Mobilità Sostenibile	A. RIVITALIZZARE LE ZONE INDUSTRIALI	01. Incentivare i nuovi insediamenti nelle nostre zone industriali riducendo l'IMU alle attività che rilevano capannoni non utilizzati
	B. LAVORO E FORMAZIONE	01. Incentivare le imprese del territorio che effettuano nuove assunzioni di personale residente, a tempo indeterminato o in apprendistato
	C. COMMERCIO E NEGOZI DI VICINATO	01. Rilancio del tessuto commerciale ed economico, da supportare anche con eventi e manifestazioni.
	D. AGRICOLTURA 4.0 E L'AGROALIMENTARE	01. Valorizzare i nostri prodotti enogastronomici e le attività che li realizzano
		02. Promozione dell'agricoltura 4.0, in particolare estendere a tutto il territorio comunale la sperimentazione sulla sensoristica digitale
E. TURISMO LENTO	01. Implementare l'attività di promozione del territorio attraverso gli itinerari ciclabili di Novinbici ed il cammino internazionale della Via Romea Germanica Imperiale.	

INDIRIZZO STRATEGICO	OBIETTIVO STRATEGICO	OBIETTIVO OPERATIVO
2. LA COMUNITÀ CHE RI-COSTRUISCE <u>Enrico Diacci - Sindaco</u> Interventi pubblici, Protezione Civile e Innovazione <u>Susanna Bacchelli</u> Urbanistica, Ambiente e Mobilità Sostenibile	A. MOBILITÀ SOSTENIBILE	01. Promuovere lo sviluppo della mobilità elettrica 02. Riproporre il bando comunale per l'acquisto di biciclette a pedalata assistita e muscolari.
	B. RI-COSTRUZIONE DEGLI EDIFICI PUBBLICI	01. Ripristino del patrimonio pubblico e nuovi progetti
	C. RIQUALIFICAZIONE DEGLI EDIFICI PUBBLICI ESISTENTI	01. Favorire la manutenzione e la riqualificazione urbana degli edifici pubblici esistenti, valutando la loro riorganizzazione funzionale
	D. VALORIZZAZIONE DEL TERRITORIO	01. Favorire la manutenzione e la riqualificazione delle aree urbane e degli spazi pubblici 02. Tutela e valorizzazione del paesaggio rurale, del verde urbano e extraurbano

INDIRIZZO STRATEGICO	OBIETTIVO STRATEGICO	OBIETTIVO OPERATIVO
3. LA COMUNITÀ SICURA <u>Enrico Diacci - Sindaco</u> Interventi pubblici, Protezione Civile e Innovazione <u>Mauro Fabbri - Vice Sindaco</u> Sviluppo Economico, Bilancio e Tributi <u>Elisa Casarini</u> Servizi Sociali, Sanitari e Pari Opportunità	A. CONTRASTO AL GIOCO D'AZZARDO E ALLA LUDOPATIA	01. Proseguire l'impegno contro la dipendenza da gioco d'azzardo, anche legale, attraverso incentivi per i locali che aderiscono all'iniziativa Slot-FreeER
		02. Proseguire le campagne di sensibilizzazione contro la ludopatia anche in coordinamento con l'Unione delle Terre d'Argine.
	B. SICUREZZA STRADALE	01. Proseguire nell'attività di manutenzione ordinaria e straordinaria delle strade e delle ciclovie comunali.
		02. Migliorare la sicurezza e la visibilità dei passaggi pedonali delle strade provinciali in corrispondenza dei centri abitati.

INDIRIZZO STRATEGICO	OBIETTIVO STRATEGICO	OBIETTIVO OPERATIVO
4. TERRITORIO E AMBIENTE <u>Enrico Diacci - Sindaco</u> Interventi pubblici, Protezione Civile e Innovazione <u>Susanna Bacchelli</u> Urbanistica, Ambiente e Mobilità Sostenibile	A. PERCORSI CICLABILI	01. Collegare i Comuni dell'Unione delle Terre d'Argine con una rete cicloviaria da realizzare in collaborazione con il Consorzio di Bonifica e la Regione.
	B. RISANAMENTO AMIANTO	01. Promozione dello smaltimento dei tetti in amianto
	C. RIDUZIONE RIFIUTI	01. Sostituire le stoviglie monouso, in particolare in occasione di grandi eventi e manifestazioni.
	D. COINVOLGIMENTO DELLA POPOLAZIONE	01. Proseguire nella gestione condivisa, assieme a privati e associazioni di volontariato, dei parchi pubblici e attivazione del "Giardinaggio Urbano" per la manutenzione delle piccole aiuole.
	E. POLITICHE ENERGETICHE SOSTENIBILI	01. Sviluppare le politiche regionali sulle Comunità Energetiche Rinnovabili (CER)

INDIRIZZO STRATEGICO	OBIETTIVO STRATEGICO	OBIETTIVO OPERATIVO
5. COMUNITÀ INCLUSIVA E PARTECIPATA <u>Mauro Fabbri</u> - Vice Sindaco Sviluppo Economico, Bilancio e Tributi <u>Annalisa Paltrinieri</u> Politiche Scolastiche, Cultura e Politiche Giovanili	A. CITTADINANZA ATTIVA E INCLUSIVA	01. Collaborazione e supporto alle attività del Consiglio Comunale delle Ragazze e dei Ragazzi.
		02. Proseguire nell'esperienza positiva dei confronti diretti con i cittadini e con le associazioni sugli interventi di maggiore impatto sulla comunità, valutare modalità nuove di confronto periodico con l'Amministrazione che promuovano la partecipazione attiva dei cittadini.
	B. SPAZI CULTURALI	01. Coinvolgimento attivo per il rilancio del Teatro, futuro cuore pulsante della comunità
		02. Incentivare la frequentazione della biblioteca ed in generale del PAC anche attraverso nuovi progetti
	C. AGGREGAZIONE	01. Riportare su Novi l'esperienza positiva del doposcuola di Rovereto, promuovendo la gestione attraverso la collaborazione con le associazioni del territorio
		02. Favorire le occasioni di incontro attraverso iniziative pubbliche rivolte in particolare ai giovani

INDIRIZZO STRATEGICO	OBIETTIVO STRATEGICO	OBIETTIVO OPERATIVO
7. ASSOCIAZIONI IN RETE E SPORT <u>Alessandro Fracavallo</u> Sport, Attività Ricreative, Promozione e Gestione delle Relazioni con l'Associazionismo	A. PROMUOVERE LA COLLABORAZIONE TRA LE ASSOCIAZIONI	01. Incontri con le associazioni sportive e promozione di tavoli di confronto con l'obiettivo di implementare e sostenere l'offerta sportiva sul territorio
	B. SICUREZZA EVENTI	01. Concessione alle associazioni di volontariato di contributi mirati alla promozione ed innalzamento degli standard di sicurezza durante gli eventi
	C. SPORT E SANI STILI DI VITA	01. Sostenere la diffusione di sani stili di vita attraverso la pratica amatoriale sportiva e l'attività fisica in generale, anche attraverso proposte quali i percorsi urbani di MuoviNovi e MuoviRovereto. 02. Favorire la promozione sportiva nella giovane età attraverso la concessione di contributi mirati

2.1.2 Le risorse per programmazione strategica

In questo paragrafo saranno illustrate le risorse stanziare per la parte corrente e in conto capitale, suddivise per missione e programma, a rendiconto nell'anno precedente e assestate alla data di redazione della Nota di aggiornamento al DUP per il triennio 2023-2025. Gli stanziamenti saranno riportati al netto del Fondo Pluriennale Vincolato, che esprime l'entità di risorse stanziare nell'anno ma già destinate a coprire spese programmate in anni successivi.

2.1.3 Le spese per missione e programma

Si riportano di seguito le risorse stanziare complessivamente per la parte corrente ed in conto capitale per ogni missione consuntivo 2021 e del bilancio di previsione assestato 2022-2024. Gli stanziamenti sono riportati al netto del Fondo Pluriennale Vincolato, che esprime l'entità di risorse stanziare nell'anno ma già destinate a coprire spese programmate in anni successivi. In occasione della Nota di aggiornamento al Dup le risorse previste saranno adeguate in coerenza con il bilancio di previsione.

Tabella 18 – Parte corrente (Titolo 1 e Titolo 4 della spese)

Missione	Consuntivo 2021	Assestato 2022	Assestato 2023	Assestato 2024
1. Servizi istituzionali, generali e di gestione	2.527.977,00	2.787.487,05	2.530.073,46	2.583.897,07
3. Ordine pubblico e sicurezza	151.864,30	151.864,30	135.297,60	131.433,05
4. Istruzione e diritto allo studio	1.022.726,62	1.027.926,62	997.662,71	1.054.329,60
5. Tutela e valorizzazione dei beni e delle attività culturali	325.236,89	362.721,89	328.501,89	328.501,89
6. Politiche giovanili, sport e tempo libero	237.980,00	296.180,00	247.980,00	247.980,00
7. Turismo	4.000,00	8.000,00	12.000,00	12.000,00
8. Assetto del territorio ed edilizia abitativa	322.031,42	332.047,19	254.306,29	244.104,91
9. Sviluppo sostenibile e tutela del territorio e dell'ambiente	368.381,33	475.600,24	368.261,33	397.447,29
10. Trasporti e diritto alla mobilità	308.382,00	444.982,00	288.382,00	314.082,00
11. Soccorso civile	798.802,37	952.578,07	600.000,00	460.000,00
12. Diritti sociali, politiche sociali e famiglia	1.139.024,65	1.144.450,09	1.117.401,25	1.131.200,72
14. Sviluppo economico e competitività	27.410,00	64.075,00	3.410,00	3.410,00
16. Agricoltura, politiche agroalimentari e pesca	2.000,00	2.000,00	2.000,00	2.000,00
20. Fondi e accantonamenti	253.437,00	210.617,00	306.390,00	295.790,00
50. Debito pubblico	788.815,00	788.815,00	703.484,00	558.050,00
Totale complessivo	8.278.068,58	9.049.344,45	7.895.150,53	7.764.226,53

Tabella 19 - Parte capitale (Titolo 2 delle spese)

Missione	Consuntivo 2021	Assestato 2022	Assestato 2023	Assestato 2024
1. Servizi istituzionali, generali e di gestione	499.112,21	541.873,36	100.000,00	190.000,00
4. Istruzione e diritto allo studio	1.840.000,00	1.936.367,98	2.085.000,00	35.000,00
5. Tutela e valorizzazione dei beni e delle attività culturali	-	1.017,18	-	-
6. Politiche giovanili, sport e tempo libero	20.578,40	2.660.181,77	3.000.000,00	-
8. Assetto del territorio ed edilizia abitativa	4.800,00	130.535,61	4.800,00	4.800,00
9. Sviluppo sostenibile e tutela del territorio e dell'ambiente	44.000,00	88.673,90	20.000,00	20.000,00
10. Trasporti e diritto alla mobilità	1.004.200,00	4.533.955,95	2.301.500,00	99.000,00
11. Soccorso civile	6.523.467,55	11.970.523,89	8.647.911,10	7.350.000,00
12. Diritti sociali, politiche sociali e famiglia	10.000,00	80.009,29	10.000,00	10.000,00
14. Sviluppo economico e competitività	-	160,41	-	-
Totale complessivo	9.946.158,16	21.943.299,34	16.169.211,10	7.708.800,00

2.1.4 Gli obiettivi e la situazione economica degli enti partecipati

Di seguito vengono elencati gli organismi partecipati con la descrizione, la composizione societaria, i risultati economici degli ultimi esercizi, unitamente allo stato di attuazione, ove disponibile alla data di elaborazione del presente documento, degli obiettivi gestionali specifici attribuiti per il 2022. Con riferimento agli obiettivi per l'anno 2023, gli stessi verranno elaborati in sede di Nota di Aggiornamento. Si rappresenta, inoltre, che la presente sezione, relativamente agli enti con composizione societaria, deve essere letta anche in rapporto a quanto stabilito nei piani di razionalizzazione (straordinaria e ordinaria annuale) e nel referto del monitoraggio infrannuale sull'andamento delle società partecipate.

2.1.4.1 ACER – Azienda Casa Emilia Romagna della Provincia di Modena

A) Elementi generali

Descrizione:	L'Azienda, costituita nel gennaio 1907 da un atto del Consiglio Comunale di Modena, come IACP (Istituto Autonomo Case Popolari) è stata trasformata in ACER (Azienda Casa dell'Emilia Romagna della provincia di Modena) con la legge regionale 24 del 2001. ACER Modena è un ente pubblico economico, dotato di proprio statuto derivante dalla trasformazione e riorganizzazione dello IACP sulla base della sopra richiamata Legge regionale. L'Azienda rappresenta uno strumento operativo del quale gli Enti Locali in particolare, ma gli Enti Pubblici più in generale, possono avvalersi per gestire in modo integrato il patrimonio di edilizia residenziale pubblica (ERP) ed esercitare altre funzioni nel settore delle politiche abitative. L'ACER di Modena svolge oggi molteplici funzioni: gestione dei patrimoni immobiliari, fornitura di servizi tecnici, gestione dei servizi.
Sede legale:	Via Cialdini, 5 – 41123 Modena
Partecipazione e soci:	Partecipazione del Comune al 31.12.2021: 1,17% (riferimento art. 3 dello Statuto). Altri soci: gli altri Comuni della Provincia di Modena e la Provincia di Modena
Risultati d'esercizio:	2017 Risultato d'esercizio 22.130 € 2018 Risultato d'esercizio 6.643 € 2019 Risultato d'esercizio 50.697 € 2020 Risultato d'esercizio 11.917,00 € 2021 Risultato d'esercizio..... 17.388,00 €
Sito internet:	https://aziendacasamo.it/ita/

B) Stato di attuazione degli obiettivi 2022

Correnti	<p>Obiettivo: <i>Attività di gestione del patrimonio di Edilizia Residenziale Pubblica</i> Si prevede che l'Azienda prosegua l'attività di gestione del patrimonio di Edilizia residenziale pubblica secondo quanto stabilito dal Contratto di Servizio sottoscritto nel 2019 e che prevede una durata di anni 5.</p> <p>Stato di attuazione: L'attività di gestione è proseguita ed i risultati di tale gestione sono riportati nel report semestrale agli atti del protocollo al n. 11486 del 31/08/2022.</p>
Equilibrio economico di gestione	<p>Obiettivo: Si conferma l'obiettivo dell'equilibrio economico e finanziario della gestione da perseguire mediante il controllo di gestione e il monitoraggio del Budget previsionale da effettuarsi a cura dell'Azienda e dei propri organi direttivi e amministrativi.</p> <p>Stato di attuazione: si rinvia alla NdA ed al bilancio d'esercizio 2022, quando disponibile.</p>
Investimenti	Non sono previsti obiettivi.

Indicatori:

- numero alloggi gestiti e relativa assegnazione;
- spesa per interventi manutentivi – voci di rendiconto A3 + A4 + A5 + A6.1 – dato relativo al primo semestre 2022: € 14.926,27;
- rispetto degli standard previsti dalla carta dei servizi (rilevazione tramite reportistica periodica prevista dal contratto di servizio vigente) – si rinvia a trasmissione report sul primo semestre 2022.

C) Obiettivi 2023

Gli obiettivi 2023 saranno individuati in occasione dell'elaborazione della N.d.A.

2.1.4.2 Lepida ScpA

A) Elementi generali

Descrizione:	Lepida Società consortile per azioni nasce dalla fusione per incorporazione di CUP 2000 in Lepida spa a far data dal 01/01/2019; rimane società in house, strumentale ai propri Soci, svolgendo servizi di interesse generale, implementando piattaforme tecnologiche sulla base di quanto definito dalla attività di programmazione e pianificazione dei propri Soci, in coerenza con quanto previsto nelle Agende Digitale Europea, Nazionale, Regionale e Locale e nel rispetto di quanto indicato negli eventuali piani di governance adottati dai singoli Soci.
Sede legale:	Via della Liberazione, 15 - 40128 Bologna
Partecipazione e soci:	Partecipazione del Comune al 31.12.2021: 0,0014 % del capitale ordinario. La compagine sociale di Lepida ScpA si compone di oltre 440 Enti. Regione Emilia-Romagna è il Socio di maggioranza. Società in controllo pubblico congiunto per effetto di norme statutarie.
Risultati d'esercizio:	Lepida spa fino al 2018; dal 2019 Lepida scpa: Risultato esercizio 2017 309.150,00 € Risultato esercizio 2018 538.915,00 € Risultato esercizio 2019 88.539,00 € Risultato esercizio 2020 61.229,00 € Risultato esercizio 2021 536.895,00 €
Sito internet:	www.lepida.net

B) Stato di attuazione degli obiettivi 2022

Obiettivi	Gli obiettivi per l'anno 2022 ed i relativi indicatori sono fissati nel piano industriale della società 2022 – 2024, disponibile al seguente link: https://docs.google.com/presentation/d/1ZzNhBxBY6s-anmyHYmcJBJONfZUz-qfAMTEueVig8mQ/edit#slide=id.g438cdbea_2_14
Stato di attuazione	La relazione semestrale al 30.06.2022, approvata dal Consiglio di Amministrazione con delibera D0722_30 del 15.07.2022, verrà pubblicata al seguente link: https://lepida.net/societa-trasparente/bilanci/bilancio

C) Obiettivi 2023

	Si rimanda al piano industriale pluriennale di Lepida s.c.p.a. 2022/2024. Il Piano Industriale a revisione annuale, predisposto dal CDA entro il 30 novembre, è sottoposto all'approvazione dell'Assemblea entro il 31 dicembre previa approvazione presso il Comitato Permanente di Indirizzo e Coordinamento con gli Enti Locali (CPI).
--	---

2.1.4.3 AMO - Agenzia per la Mobilità Spa**A) Elementi generali**

Descrizione:	L'Agenzia, costituita nel 2001 come consorzio di funzioni fra l'Amministrazione Provinciale di Modena e tutti i comuni della provincia e poi trasformata in società per azioni nel giugno 2003, può avere come soci solo gli enti locali della provincia di Modena e svolge, secondo quanto previsto dalla Legge Regionale 30/1998, funzioni di programmazione operativa, progettazione e monitoraggio dei servizi di trasporto pubblico locale di persone nel bacino provinciale di Modena.
Sede legale:	Sede legale: Strada S. Anna, 210 - Modena
Partecipazione e soci:	Partecipazione del Comune al 31/12/2021: 0,219% Altri soci: Comune di Modena, Provincia di Modena, altri comuni modenesi. La società è controllata dal Comune di Modena ai sensi dell'art. 2359 del c.c.
Risultati d'esercizio:	Risultato esercizio 2017 61.303 € Risultato esercizio 2018 101.031 € Risultato esercizio 2019 4.249 € Risultato esercizio 2020 1.314.846,00 € Risultato esercizio 2021.....12.872 €
Sito internet:	http://www.amo.mo.it/

B) Stato attuazione obiettivi 2022

A fronte dei rilievi posti dalla Corte dei Conti – Sezione regionale di controllo per l'Emilia-Romagna, con la deliberazione n. 12/2021/VSGO, il Comune di Carpi, anche per conto degli altri Comuni aderenti all'Unione delle Terre d'Argine, ha dato impulso ad un confronto con i soci detenenti le quote di maggiore consistenza, riguardante l'assegnazione congiunta degli obiettivi, sia di carattere gestionale che inerenti il complesso delle spese di funzionamento, alla società; a seguito di ciò, è stato delineato un percorso di coordinamento conclusosi con la condivisione nell'ambito del Comitato permanente per la mobilità e la presentazione all'Assemblea dei soci.

Gli obiettivi sul complesso delle spese di funzionamento sono stati recepiti dalla società con determinazione dell'Amministratore unico n. 7 dell'11 maggio 2022, mentre gli obiettivi gestionali, come sopra ricordato, sono stati presentati nell'ambito dell'Assemblea dei Soci.

Di seguito si riportano i soli obiettivi gestionali per l'anno 2022; per ciò che concerne gli obiettivi in materia di spese di funzionamento per l'annualità medesima, che come sopra riportato sono già stati condivisi nelle apposite sedi sociali, si rinvia al documento dedicato approvato dal Consiglio Comunale di Novi di Modena con deliberazione n. 40 del 27/09/2022.

Correnti	Per l'anno 2022 si prevedono i seguenti obiettivi gestionali: a) Graduale attuazione a livello locale dell'Atto di Indirizzo Regionale triennale in materia di programmazione e amministrazione del trasporto pubblico regionale e della mobilità sostenibile per gli anni 2021-2023; approvato con Deliberazione Assembleare Regionale n°52 del 14 settembre 2021.
----------	---

- b) Programmazione operativa e attuazione, con modifiche al vigente Contratto di Servizio, dei potenziamenti strutturali dei servizi TPL assegnati al bacino provinciale di Modena con delibera della Giunta Regionale n. 1550 del 6 ottobre 2021.
- c) Programmazione operativa, attuazione e monitoraggio dei servizi aggiuntivi per emergenza sanitaria Covid relativi all'anno scolastico 2021-2022 assegnati ai diversi bacini provinciali della Regione con delibera della Giunta Regionale n° 1431 del 15 settembre 2021.
- d) Completamento studi di fattibilità previsti dal PUMS 2030 del Comune di Modena: Piano del TPL di bacino – schemi di assetto di area vasta ed efficientamento del TPL urbano, con focus sugli scenari evolutivi della attuale linea ferroviaria Modena – Sassuolo e nuovo HUB intermodale di Piazza Dante, ipotesi di assetto urbanistico e progetto di fattibilità tecnica ed economica. Avvio percorsi di ingegnerizzazione delle scelte conseguenti le analisi di fattibilità, in accordo con il Comune di Modena e la Regione Emilia-Romagna.
- e) Completamento del Piano generale del TPL nel bacino provinciale di Modena, revisione dei servizi urbani di Carpi e di Sassuolo (Distretto Ceramico) in attuazione dei PUMS approvati nelle due città. Avvio percorsi di ingegnerizzazione operativa delle scelte effettuate.
- f) Completamento studio di prefattibilità per il potenziamento della linea ferroviaria Modena – Carpi – Mantova. Definizione percorsi evolutivi, in accordo con l'Unione Terre d'Argine.
- g) Rinnovo della Convenzione tra le Agenzie per la Mobilità di Modena e Reggio Emilia.
- h) Avvio percorso nuova Gara per l'affidamento della gestione dei servizi di TPL nei due bacini provinciali di Modena e Reggio Emilia a partire dal nuovo oggetto della gara costituito dai nuovi servizi di TPL progettati sulla base degli indirizzi dei PUMS e dei nuovi Piani di Bacino, in corso di formazione nelle due Province.
- i) Piano Triennale 2021-2023 delle Opere e degli Investimenti di aMo: promozione azioni per il miglioramento delle performances del TPL nel bacino provinciale. Proposta di due/tre fasi di lancio delle manifestazioni di interesse rivolte agli Enti Soci.
- j) Piano Triennale 2021-2023 delle Opere e degli Investimenti di aMo: definizione accordi operativi e prima attuazione dell'implementazione delle tecnologie correlate alla digitalizzazione del trasporto pubblico locale sul servizio urbano di Carpi (Arianna). Definizione standard condivisi per l'acquisizione e gestione dati dei servizi TPL.
- k) Piano Triennale 2021-2023 delle Opere e degli Investimenti di aMo: apertura cantieri per la realizzazione degli interventi sulla rete filoviaria di Modena in Via

	<p>Canaletto (rifacimento tratto di rete) e Via Buon Pastore (ricollocazione SSE).</p> <p>l) Prosecuzione del progetto di Mobility Management “Andiamo a scuola in autonomia” con nuovi Comuni e nuovi istituti scolastici di primo grado.</p> <p>m) Apertura all’esercizio della nuova Autostazione di Mirandola e contestuale riassetto generale dei servizi TPL relativi all’area mirandolese, in accordo con il Comune.</p> <p>n) Revisione generale dei servizi di TPL nell’area di Vignola, in adeguamento al riassetto urbanistico dell’area della stazione ferroviaria, in accordo con il Comune di Vignola.</p> <p>o) Gestione locale nel bacino di Modena delle promozioni tariffarie regionali attive: “Mi Muovo anche in città”, “Mi Muovo insieme”, “Grande” e “Salta Su”.</p> <p>p) Gestione locale nel bacino di Modena, in coerenza con il Contratto di Servizio con SETA, dell’attuazione del Piano Regionale di rinnovo delle flotte bus TPL.</p> <p>q) Aggiornamento del Piano Triennale delle Assunzioni della società.</p>
--	---

Per quanto riguarda l’andamento della società nel **primo semestre dell’anno 2022**, si rinvia alla Nota di Aggiornamento al DUP.

C) Obiettivi 2023

Gli obiettivi 2023 saranno definiti in occasione dell’elaborazione della N.d.A.

2.1.4.4 SETA Spa

A) Elementi generali

Descrizione:	SETA (Società Emiliana Trasporti Autofiloviari), nata dall'aggregazione di ATCM S.p.A. (Modena), TEMPI S.p.A. (Piacenza), Consorzio ACT ed AE S.p.A. (Reggio Emilia), è la società per azioni che dal 1° gennaio 2012 gestisce il servizio di trasporto pubblico locale nei tre bacini provinciali.
Sede legale:	Strada S. Anna, 210 - Modena
Partecipazione e soci:	Partecipazione del Comune al 31/12/2021: 0,054% Altri soci: Comuni della provincia di Modena, Comune di Piacenza, Act Reggio Emilia, Herm srl; Tper spa.
Risultati d'esercizio:	Risultato esercizio 2017 1.468.187,00 € Risultato esercizio 2018 1.020.141,00 € Risultato esercizio 2019 663.985,00 € Risultato esercizio 2020.....15.249,00 € Risultato esercizio 2021.....32.336,00 €
Sito internet:	www.setaweb.it

B) Stato attuazione obiettivi 2022

Correnti e di investimento	
	<p>1) Attuazione di politiche per migliorare l'accessibilità dei bus.</p> <ul style="list-style-type: none"> • Interventi mirati all'agevolazione del servizio di trasporto per le persone con ridotte capacità motorie e disabilità di altra natura (ipovedenti, ecc.) attraverso la dotazione di pedana meccanica ed elettrica sui mezzi. • Riduzione dei tempi di preavviso per la prenotazione del servizio e facilitazione dell'utilizzabilità dell'applicazione (Pronto Bus). • Adozione all'interno dei mezzi di trasporto di sistemi automatici per la prevenzione del contagio da COVID 19: sistema di videosorveglianza e contapasseggeri. <p>2) Attuazione di politiche per la valutazione e l'analisi della domanda di trasporto Ricostruzione, per ciascuna linea del TPL, della matrice degli spostamenti per la verifica dei flussi di passeggeri;</p> <p>3) Attuazione di politiche ambientalmente sostenibili Sostituzione progressiva del parco mezzi con l'acquisto di veicoli a basse emissioni di inquinanti (elettrici e a metano).</p> <p>4) Interventi sul sistema tariffario Avvio da parte del gestore SETA, in accordo con AMO, di un nuovo sistema di bigliettazione elettronica che permette l'acquisto del titolo urbano direttamente a bordo del mezzo con carte di pagamento contactless (carte di credito e bancomat);</p>

Equilibrio economico di gestione	
	Si conferma l'obiettivo dell'equilibrio economico di gestione da perseguire mediante il controllo di gestione e il controllo, anche infrannuale, dell'andamento economico.

C) Obiettivi 2023

Gli obiettivi 2023 saranno definiti in occasione dell'elaborazione della N.d.A.

2.1.4.5 Gruppo AIMAG Spa

A) Elementi generali

Descrizione:	AIMAG spa è una azienda multiutility che gestisce, anche attraverso società del gruppo, servizi energetici, ambientali e tecnologici in quattordici Comuni dell'area Nord della Provincia di Modena ed in sette Comuni dell'Oltrepò mantovano oltre ad altre attività a mercato secondo la normativa di legge.
Sede legale:	Mirandola (MO) via Maestri del Lavoro, 38 - 41037 Mirandola (MO)
Partecipazione e soci:	Partecipazione del Comune al 31/12/2021: 3,54% del capitale ordinario; Altri soci: altri 20 Comuni della Provincia di Modena e Mantova, Hera Spa, Fondazione Cassa di Risparmio di Carpi, Fondazione Cassa di Risparmio di Mirandola; Soci azioni correlate: Consorzio SIA Società Consortile per Azioni, R.I.ECO. S.r.l.
Risultati d'esercizio (Bilancio d'esercizio)	Risultato esercizio 2017 10.631.278 € Risultato esercizio 2018 13.481.312 € Risultato esercizio 2019 10.475.995 € Risultato esercizio 2020 12.948.221 € Risultato esercizio 2021 13.106.542 €
Sito internet:	www.aimag.it

B) Stato attuazione obiettivi 2022

B1) Obiettivi sul complesso delle spese di funzionamento

Con riferimento all'anno **2022** si evidenzia come il sopra richiamato percorso iniziato dal Gruppo di Indirizzo e Coordinamento nell'anno 2021 sia proseguito, anche tramite un costante confronto con gli organi della società capogruppo, giungendo ad una complessiva ridefinizione dei suddetti obiettivi, tramite una revisione globale ed organica dei criteri di misurazione del perimetro e dell'attività di obiettivazione. Dell'istruttoria in materia e del relativo quadro giuridico viene dato conto nell'ambito del documento dedicato approvato dal Consiglio Comunale di Novi di Modena con deliberazione n. 40 del 27/09/2022.

B2) Obiettivi gestionali

Correnti e Investimento	
	<p>Settore: servizio idrico integrato</p> <ul style="list-style-type: none"> • Messa in esercizio adduttrice acquedottistica Fontana di Rubiera – Carpi • Piani di Sicurezza dell'Acqua: analisi dei rischi e definizione misure di mitigazione • Avvio dei lavori di ampliamento della palazzina del depuratore di Carpi <p>Settore: distribuzione gas</p> <ul style="list-style-type: none"> • Preparazione ed eventuale partecipazione gara gas Modena 1 • Completamento della sostituzione in smart dei contatori in esercizio • Interventi di manutenzione straordinaria sulle reti e su impianti e cabine

	<p>Settore: produzione energia</p> <ul style="list-style-type: none">• Favorire la riqualificazione energetica sul territorio (Superbonus 110).• Autorizzazione per la realizzazione campo fotovoltaico su discarica dismessa di San Marino <p>Settore: ambiente/raccolta e recupero rifiuti</p> <ul style="list-style-type: none">• Mantenimento qualità servizio raccolta rifiuti urbani attraverso il potenziamento dello stesso con riferimento al passaggio di sistema a porta porta integrale• Avvio del percorso partecipato di avvicinamento al servizio di raccolta porta a porta integrale• Ottenimento autorizzazione nuovo impianto Fossoli
--	--

Per quanto riguarda l'andamento della società nel **primo semestre dell'anno 2022**, si rinvia alla Nota di Aggiornamento al DUP.

Il Consiglio di amministrazione, rinnovato in data 13 luglio 2020, ha approvato il Piano industriale 2021-2024 in data 17/12/2020.

C) Obiettivi 2023

Gli obiettivi 2023 saranno individuati in occasione dell'elaborazione della N.d.A.

2.1.4.6 AESS – Agenzia per l’Energia e lo Sviluppo Sostenibile

A) Elementi generali

Descrizione:	<p>L’Agenzia per l’Energia e lo Sviluppo Sostenibile (AESS) è un’associazione legalmente riconosciuta e senza scopo di lucro per lo sviluppo energetico sostenibile del territorio. AESS è certificata secondo la Norma UNI CEI 11352 quale Società di servizi energetici (ESCO). Con deliberazione n. 1120 del 4 dicembre 2019 Anac ha riconosciuto all’Agenzia la qualifica di ente in house rispetto agli enti soci.</p> <p>L’Agenzia è stata fondata nel 1999 nell’ambito del programma europeo SAVE II e ad oggi, dopo i numerosi mutamenti intervenuti, i soci qualificati come fondatori presenti nella compagine sono Comune e Provincia di Modena, Città Metropolitana di Bologna.</p> <p>AESS fa parte della Rete europea delle agenzie per l’energia e della Rete italiana delle agenzie per l’energia RENAEL e presta servizi ad enti pubblici, imprese e privati nei settori della razionalizzazione e del miglioramento dell’efficienza nell’uso delle risorse energetiche, del risparmio energetico, del ricorso a fonti energetiche rinnovabili, della riduzione delle emissioni di gas climalteranti, della promozione del trasporto collettivo e della sensibilizzazione dell’opinione pubblica nei confronti dello sviluppo sostenibile.</p> <p>AESS svolge diagnosi e certificazioni energetiche degli edifici quale ente accreditato presso la Regione Emilia-Romagna, esegue studi di fattibilità su progetti di riqualificazione energetica e di sviluppo energie rinnovabili e presta la propria consulenza a enti locali relativamente alla pianificazione energetica e alla riqualificazione dell’illuminazione pubblica. AESS sviluppa protocolli d’intesa e gruppi di acquisto che facilitino la diffusione presso i privati di impianti di produzione di energia rinnovabile e collabora a progetti europei dedicati alla diffusione di comportamenti energeticamente virtuosi.</p> <p>AESS organizza inoltre eventi di comunicazione su tematiche energetiche e di sostenibilità ambientale e diffonde la cultura delle energie rinnovabili anche nell’ambito di corsi di formazione e di attività di divulgazione nelle scuole.</p>
Sede legale:	Via Caruso 3 - 41122 Modena
Partecipazione e soci:	Soci fondatori: Comune e Provincia di Modena, Città Metropolitana di Bologna. Il Comune ha acquisito la qualifica di socio ordinario e detiene una quota, al 31.12.2021, del 0,61%.
Risultati d’esercizio: (Bilancio d’esercizio)	<p>Risultato esercizio 2017 1.803,00 €</p> <p>Risultato esercizio 2018 52.087,00 €</p> <p>Risultato esercizio 2019 2.855,00 €</p> <p>Risultato esercizio 2020 5.752,00 €</p> <p>Risultato esercizio 2021.....10.164,00 €</p>
Sito internet:	https://www.aess-modena.it

B) Stato di attuazione degli obiettivi 2022

Gli obiettivi di seguito elencati sono stati approvati dal Consiglio di Amministrazione con deliberazione del 16 dicembre 2021. La rendicontazione riporta i dati rendicontati dall’Associazione nella “Relazione tecnica ed economica - ANNO 2022 - Monitoraggio infrannuale al 30 giugno 2022”, trasmessa dall’Associazione medesima.

Correnti	
	<p>Obiettivo 1 - Tipo di obiettivo: efficacia L'introduzione di piattaforme on line per la fruizione dei corsi in modalità webinar, ha ampliato la possibilità di accesso a più utenti in modalità remota, consentendo in aggiunta il contenimento dei costi di trasferta. Nel 2021 si presume di raggiungere i 3.000 partecipanti totali ai corsi dell'Osservatorio Provinciale degli Appalti Pubblici. L'obiettivo prefissato per il 2022 è la stabilizzazione del numero delle presenze prendendo come parametro di riferimento l'anno 2021.</p> <p>Stato di attuazione: Nel primo semestre sono stati effettuati n.3 incontri formativi per un totale di 913 partecipanti.</p> <p>Obiettivo 2 - Tipo di obiettivo: efficacia Acquisizione di almeno 5 nuovi Soci in ambito regionale e nazionale. Il numero di aderenti ad AESS è in continua crescita, in linea con la natura dell'associazione, che prevede di fornire servizi agli enti pubblici soci; l'ambito geografico è esteso per la necessità frequente di avere partnership multi-territoriali al fine di rispondere alle esigenze dei progetti finanziati europei e nazionali.</p> <p>Stato di attuazione: Acquisiti ad oggi 15 Soci. Giunte richieste di ammissione, in qualità di Soci Ordinari, da parte del Comune di Savignano sul Panaro e del Comune di Ferla (SR), in arrivo quella dal Comune di Brescia.</p> <p>Obiettivo 3 - Tipo di obiettivo: efficacia Contenimento di oneri per il personale parametrato all'aumento del numero dei Soci. In riferimento all'obiettivo 2, considerando l'impegno che ogni Ente associato richiede in termini di partecipazione e conseguente assistenza da parte di AESS, in particolare per il PNRR, si conterrà l'aumento del costo del personale nella misura del 10% rispetto all'anno 2021 per ogni blocco di 5 nuovi Soci.</p> <p>Stato di attuazione: Il costo del personale passa da € 915.901 del 2021 a € 1.043.456 del 2022, si registra un aumento del 14% circa.</p> <p>Obiettivo 4 - Tipo di obiettivo: efficacia Nell'ambito della progettazione europea, la quota dei progetti europei dovrà mantenersi al di sotto del 35% sul totale dei ricavi, al fine di non gravare in maniera eccessiva sulla parte finanziaria per via delle anticipazioni delle spese di progetto.</p> <p>Stato di attuazione: La percentuale dei ricavi da progettazione europea rilevati al 30/06/2022 è del 20% circa sul totale dei ricavi previsti.</p> <p>Obiettivo 5 - Tipo di obiettivo: efficacia Portare a compimento il processo di fusione per incorporazione di ATESS Parma entro il 31/12/2022. Il percorso è partito nel giugno 2020 dall'Assemblea dei Soci di AESS con la nomina a membro del CdA dell'Assessore alle Politiche di sostenibilità ambientale del Comune di Parma, l'Ente ha successivamente deliberato l'adesione all'Agenzia. Il 30 marzo 2021 il CdA ha approvato l'indirizzo per il percorso di fusione per incorporazione dell'Agenzia per l'Energia di Parma – ATESS, avente caratteristiche</p>

<p>simili ad AESS ma più ridotta, nell'ottica di creare un'unica struttura.</p> <p>Stato di attuazione: La procedura di fusione per incorporazione dell'Agenzia di Parma – ATESS si è operativamente svolta da maggio 2021 a marzo 2022, con i relativi passaggi negli uffici tecnici interni al Comune di Parma e in Assemblea Soci di ATESS. La procedura è in corso.</p> <p>Obiettivo 6 - Tipo di obiettivo: economicità Risultato di bilancio non in perdita.</p> <p>Stato di attuazione: Il previsionale anno 2022 presenta un utile di € 19.692</p> <p>Obiettivo 7 - Tipo di obiettivo: efficacia L'Associazione non dovrà procedere alla costituzione o all'acquisto di partecipazioni di altre società che non svolgano alcuna delle attività elencate nell'art. 4, comma 2°, d.lgs. 19 agosto 2016, n. 175 e che non posseggano gli ulteriori requisiti indicati all'art. 5 dello stesso decreto legislativo.</p> <p>Stato di attuazione: Confermiamo che ad oggi non si è proceduto alla costituzione o all'acquisto di partecipazioni di altre società.</p>
--

C) Obiettivi 2023

Gli obiettivi 2023 saranno individuati in sede di elaborazione della N.d.A.

2.1.4.7 Consorzio Attività Produttive aree e servizi

A) Elementi generali

Descrizione:	<p>Il Consorzio ha per obiettivo il riassetto e lo sviluppo economico del loro territorio, con particolare riguardo alla crescita equilibrata dei settori produttivi, alla attrattività, riuso e valorizzazione delle aree produttive, alla razionalizzazione degli insediamenti attraverso la programmazione e la gestione delle aree produttive, secondo le facoltà previste dall'art. 27 della Legge 865 del 22.10.1971, nonché alla promozione delle iniziative volte ad accrescere la competitività e attrattività del settore produttivo attraverso la realizzazione di azioni coordinate per promuovere lo sviluppo sostenibile e la qualificazione ambientale e valorizzare il significato sociale del lavoro, nel quadro di un più generale equilibrio economico e territoriale della Provincia.</p> <p>Il Consorzio si propone:</p> <p>a) di assumere il ruolo di coordinamento e raccordo della pianificazione territoriale anche di area vasta, riguardante le aree produttive, collaborando anche alla formulazione ed all'aggiornamento dei Piani per gli Insediamenti Produttivi;</p> <p>b) di promuovere studi e analisi sulle dinamiche economiche e sociali al fine di attivare azioni funzionali a rendere più competitivo, attrattivo e solidale il sistema della produzione e del lavoro;</p> <p>c) di sostenere politiche e progetti di mobilità sostenibile, di concerto con altri Enti preposti, a supporto della movimentazione e interscambio di merci con intermodalità ferro-gomma e servizi di logistica avanzata per il settore produttivo locale;</p> <p>d) di curare l'attuazione dei Piani per gli Insediamenti Produttivi (P.I.P.) per conto dei Comuni del Consorzio e degli altri Enti interessati, oltre alla possibilità d'intervento consortile per le attuazioni dei Piani per l'Edilizia Economica e Popolare (P.E.E.P.) di cui alla legge n. 167 del 18.4.1962, modificata ed integrata dalla legge 865 del 22.10.1971. I P.E.E.P. rappresentano una prima risposta al fabbisogno abitativo rivolto a chi ha più difficoltà di accesso alla casa, strumento che occorre innovare fornendo nuove risposte sia nella offerta abitativa (affitto temporaneo, cohousing, social housing e simili) sia in altri servizi (coworking, nidi, bike sharing e simili);</p> <p>e) di dare attuazione ai programmi di sviluppo territoriale derivanti da iniziative regionali, provinciali o locali; prestare assistenza tecnica e servizi alle amministrazioni degli enti locali in tali ambiti; di coordinare e promuovere iniziative per lo sviluppo territoriale degli enti locali consorziati;</p> <p>f) di curare la promozione, progettazione e realizzazione di insediamenti produttivi innovativi anche attraverso il recupero e la rigenerazione dell'esistente;</p> <p>g) di assumere ogni altra iniziativa, svolgere funzioni ed adottare strategie idonee a realizzare obiettivi ed interventi significativi per lo sviluppo economico equilibrato del territorio, con particolare riferimento all'attività di valorizzazione e riqualificazione delle aree produttive;</p> <p>h) di provvedere alla gestione di beni e servizi, concordemente con gli organi amministrativi degli Enti consorziati, tenuto conto delle caratteristiche degli stessi e prevedendo anche l'attuazione di programmi specifici per i quali si ravvisi l'opportunità d'intervento in forma consortile.</p>
Sede legale :	Sede legale Strada S. Anna, 210 - 41122 -- Modena

Partecipazioni e soci:	Partecipazione del Comune: 4,17 % Altri soci: comuni di Bastiglia, Bomporto, Campogalliano, Camposanto, Castelfranco Emilia, Castelnuovo Rangone, Modena, Nonantola, Ravarino, San Cesario sul Panaro, Soliera e Spilamberto.
Risultati d'esercizio (Bilancio d'esercizio)	Risultato esercizio 2017 € -43.813,73 Risultato esercizio 2018 € 465.772,94 Risultato esercizio 2019 € 122.318,86 Risultato esercizio 2020 € -1.215.634,62 Risultato esercizio 2021 € 215.435,87
Sito internet:	Sito internet: http://www.capmodena.it/

Con deliberazione del Consiglio comunale del 18 giugno 2020, n. 21, sono state approvate modifiche e integrazioni allo Statuto del Consorzio. Lo Statuto è stato modificato con deliberazione dell'Assemblea Consorziale del 27 luglio 2020 n. 4.

B) Stato di attuazione obiettivi 2022

Per quanto riguarda l'andamento all **primo semestre dell'anno 2022**, si rinvia alla Nota di Aggiornamento al DUP.

C) Obiettivi 2023

Gli obiettivi 2023 saranno individuati in sede di elaborazione della N.d.A.

2.1.4.8 Ente Gestione Parchi Emilia Centrale

A) Elementi generali

Descrizione:	L'Ente di Gestione per i Parchi e la Biodiversità "Emilia Centrale" è l'ente pubblico istituito dalla Regione Emilia-Romagna con la Legge Regionale n. 24 del 23 dicembre 2011, che gestisce le Aree protette delle province di Modena e Reggio Emilia: i Parchi Regionali del Frignano e dei Sassi di Roccamalatina; le Riserve Regionali della Cassa di espansione del Fiume Secchia, delle Salse di Nirano, della Rupe di Campotrera, di Sassoguidano, dei Fontanili di Corte Valle Re ed il Paesaggio naturale e seminaturale protetto della Collina Reggiana-Terre di Matilde, oltre ai Siti della rete Natura 2000 inclusi in queste aree.
Sede legale :	Sede legale: Viale Martiri della Libertà 34 – 41121 Modena
Partecipazioni e soci:	Partecipazione del Comune: la quota di contribuzione versata è pari al 0,52% dell'importo complessivo versato dalle amministrazioni facenti parte dell'ente. Partecipano all'Ente di gestione le Province di Modena e di Reggio Emilia; i Comuni di: Fanano, Fiumalbo, Frassinoro, Montecreto, Pievepelago, Riolunato, Sestola, Guiglia, Marano sul Panaro, Zocca, Campogalliano, Modena, Rubiera, Carpi, Casalgrande, Castellarano, Cavezzo, Concordia, Formigine, Novi di Modena, San Possidonio, San Prospero, Sassuolo e Soliera; le Unioni di Comuni del Frignano, del Distretto Ceramico e Terre di Castelli.
Risultati d'esercizio: (Bilancio d'esercizio)	Risultato esercizio 2017 € -177.853,44 Risultato esercizio 2018 € -53.138,51 Risultato esercizio 2019 € 6.405,38 Risultato esercizio 2020 € 262.411,19 Risultato esercizio 2021 € 118.429,27
Sito internet:	Si Sito internet: http://www.parchiemiliacentrale.it

B) Stato di attuazione obiettivi 2022

Per quanto riguarda l'andamento all **primo semestre dell'anno 2022**, si rinvia alla Nota di Aggiornamento al DUP.

C) Obiettivi 2023

Gli obiettivi 2023 saranno individuati in sede di elaborazione della N.d.A.

2.1.5 Le entrate: tributi, tariffe ed altre entrate extratributarie

Le entrate correnti di cui l'Ente può disporre sono costituite da entrate Tributarie, Trasferimenti correnti, entrate Extratributarie. Le Entrate tributarie di competenza dell'esercizio sono l'asse portante dell'intero Bilancio comunale in quanto la gestione economica e finanziaria dell'Ente dipende dal volume di risorse che vengono reperite.

2.1.5.1 Entrate tributarie

Le risorse del Titolo primo sono costituite dalle Entrate Tributarie. Appartengono a questo aggregato le Imposte, le Tasse, i Tributi speciali ed altre entrate tributarie proprie.

La previsione delle entrate di natura tributaria tiene conto dell'impianto della fiscalità locale.

I principali tributi locali si basano, quindi, sull'IMU così come riformulata dalla Legge di Bilancio 2020 a cui si affianca l'Addizionale Comunale IRPEF, il recupero evasione IMU-TASI (l'imposta comunale sulla pubblicità e i Diritti sulle pubbliche affissioni confluiscono dal 2021 nel nuovo "Canone Unico Patrimoniale" introdotto dalla Legge di Bilancio 2020).

Di seguito si fornisce un quadro dell'attuale composizione dei tributi del Comune di Novi di Modena e le vigenti aliquote.

2.1.5.2 Imposta municipale propria - IMU

Il comma 738 della Legge di Bilancio 2020 abolisce, a decorrere dal 2020, la IUC – ad eccezione della Tari che non subisce cambiamenti – ed istituisce la nuova IMU integralmente sostitutiva dell'IMU e della TASI. La nuova imposta si applica su tutto il territorio nazionale.

Il presupposto d'imposta (comma 740) è il medesimo dell'ICI e dell'IMU, ovvero il possesso degli immobili. La norma precisa altresì che il possesso delle abitazioni principali e assimilate, salvo che non si tratti di abitazioni "di lusso", di cui alle categorie catastali A/1, A/8 e A/9, non costituisce presupposto di imposta.

I soggetti passivi (comma 743) sono i possessori di immobili, ovvero i proprietari e i titolari di altri diritti reali di usufrutto, uso, abitazione, enfiteusi e superficie.

Viene inoltre precisato che è soggetto passivo:

- il genitore assegnatario della casa familiare a seguito di provvedimento del giudice, che costituisce anche diritto di abitazione al genitore affidatario dei figli.
- il concessionario in caso di concessione di aree demaniali;
- in caso di locazione finanziaria, il locatario dalla data della stipula del contratto e per tutta la sua durata.

La base imponibile degli immobili resta immutata rispetto alla precedente disciplina IMU di cui al D.L. 201/2011.

Restano confermate le riduzioni obbligatorie del 50% della base imponibile per:

- i fabbricati di interesse storico o artistico,
- i fabbricati inagibili o inabitabili e di fatto non utilizzati
- le unità immobiliari abitative, fatta eccezione per quelle "di lusso", concesse in comodato dal soggetto passivo ai parenti in linea retta entro il primo grado che le utilizzano come abitazione principale. Tale beneficio si estende, in caso di morte del comodatario, al coniuge con figli minori.

Con riferimento alle *abitazioni principali di "lusso"* viene prevista l'aliquota base nella misura dello 0,5 per cento. La norma permette ora anche la riduzione dell'aliquota "fino

all'azzeramento", concedendo espressamente un potere diretto di esenzione. Inoltre, il Comune può agire in aumento solo per 0,1 punti percentuali, cioè fino ad una misura massima di aliquota dello 0,6 per cento, uguale a quella vigente in regime IMU-TASI.

Con riferimento ai *fabbricati rurali strumentali all'attività agricola* l'aliquota di base è pari allo 0,1 per cento. I Comuni possono solo diminuirla fino all'azzeramento. Per il Comune di Novi di Modena nel previgente regime impositivo tali fabbricati erano soggetti a TASI con aliquota dello 0,1 per cento.

Con riferimento ai cd. "*beni merce*" l'aliquota di base è pari allo 0,1 per cento con facoltà di aumento fino allo 0,25 per cento o diminuzione fino all'azzeramento. A decorrere dal 1° gennaio 2022, i fabbricati costruiti e destinati dall'impresa costruttrice alla vendita, finché permanga tale destinazione e non siano in ogni caso locati, sono esenti dall'IMU.

Con riferimento ai *terreni agricoli*, l'aliquota di base è pari allo 0,76 per cento. I Comuni possono aumentarla fino all' 1,06 per cento o diminuirla fino all'azzeramento. Restano ferme le disposizioni previste per terreni agricoli posseduti e condotti da coltivatori diretti e IAP iscritti alla previdenza agricola.

Con riferimento agli *immobili ad uso produttivo* di categoria D, l'aliquota base è fissata allo 0,86 per cento. Restano ferme sia la riserva allo Stato corrispondente all'aliquota dello 0,76 per cento (non modificabile localmente), sia il limite massimo entro il quale i Comuni possono aumentare l'aliquota (1,06 per cento).

Con riferimento a *tutti gli altri immobili diversi dall'abitazione principale e fattispecie ad essa assimilate* è prevista un'aliquota di base pari allo 0,86 per cento. I Comuni possono aumentarla fino all' 1,06 per cento o diminuirla fino all'azzeramento.

È confermata la riduzione al 75 per cento dell'imposta dovuta applicando l'aliquota prevista dal Comune per gli immobili locati a canone concordato introdotta dalla Legge 208/2015.

La legge di Bilancio 2020 con riferimento alla unificazione di IMU-TASI introduce una nuova disciplina delle *diversificazioni delle aliquote* che i Comuni potranno adottare. A decorrere dal 2021, in deroga alla manovrabilità dell'imposta concessa ai sensi dell'art 52 del d.lgs. 446/1997, i Comuni potranno diversificare le aliquote esclusivamente con riferimento alle fattispecie individuate con decreto del Mef e del Ministero dell'innovazione tecnologica. Questa innovazione risponde ad esigenze di semplificazione e di maggior fruibilità da parte dei contribuenti e degli intermediari fiscali delle informazioni relative alle discipline del prelievo adottate in sede locale.

La Legge di Bilancio inoltre al comma 757 prevede l'obbligo dei Comuni di redigere la delibera di approvazione delle aliquote mediante l'accesso all'applicazione disponibile sul portale del Federalismo fiscale, anche nel caso in cui il Comune non intenda adottare aliquote differenziate rispetto alle misure di riferimento. Mediante l'accesso all'applicazione, il Comune avrà la possibilità di elaborare il prospetto delle aliquote prima della delibera di Consiglio. Un punto cruciale della riforma è costituito proprio nel fare del prospetto parte integrante della delibera che, se pubblicata senza lo stesso non produce effetti. Tale prospetto deve essere approvato da apposito decreto ministeriale entro 180 giorni dalla data di entrata in vigore della Legge di Bilancio.

Il ministero dell'Economia e delle Finanze con risoluzione n° 1/DF del 18 febbraio 2020 ha chiarito che solo dall'anno 2021 – e in ogni caso solo in seguito all'adozione del decreto -

vigerà l'obbligo di redigere la delibera di approvazione delle aliquote dell'IMU previa elaborazione, tramite un'apposita applicazione del Portale del federalismo fiscale, del prospetto che ne formerà parte integrante.

A settembre 2022 non risulta ancora approvato dal competente ministero il decreto con prospetto delle aliquote IMU di cui sopra.

Il legislatore nel corso del 2020 è intervenuto in materia IMU al fine di sostenere le attività economiche particolarmente colpite dall'emergenza epidemiologica da COVID-19 e dalle conseguenti misure restrittive adottate per contrastarla.

In particolare con riferimento all'anno di imposta 2021 le misure introdotte in particolare risultano essere le seguenti:

- 1 l'art. 1 comma 599 della Legge 178/2020 è intervenuto in materia di IMU prevedendo l'esenzione della prima rata IMU 2021 relativa a:
 - a) immobili adibiti a stabilimenti balneari marittimi, lacuali e fluviali, nonché immobili degli stabilimenti termali;
 - b) immobili rientranti nella categoria catastale D/2 e relative pertinenze, immobili degli agriturismi, dei villaggi turistici, degli ostelli della gioventù, dei rifugi di montagna, delle colonie marine e montane, degli affittacamere per brevi soggiorni, delle case e appartamenti per vacanze, dei bed and breakfast, dei residence e dei campeggi, a condizione che i relativi soggetti passivi, come individuati dall'articolo 1, comma 743, della legge 27 dicembre 2019, n. 160, siano anche gestori delle attività ivi esercitate;
 - c) immobili rientranti nella categoria catastale D in uso da parte di imprese esercenti attività di allestimenti di strutture espositive nell'ambito di eventi fieristici o manifestazioni;
 - d) immobili destinati a discoteche, sale da ballo, night club e simili, a condizione che i relativi soggetti passivi, come individuati dall'articolo 1, comma 743, della legge 27 dicembre 2019, n. 160, siano anche gestori delle attività ivi esercitate.
- 2 l'art. 6 sexies del DL 41/2021 ha previsto l'esenzione della prima rata IMU dovuta per il 2021 per gli immobili nei quali i soggetti passivi esercitano le attività di cui siano anche gestori e a condizione che i ricavi medi mensili del 2020 siano inferiori almeno del 30% rispetto ai ricavi medi mensili registrati nel 2019. Ulteriori condizioni per beneficiare di tale esenzione sono previsti dal medesimo decreto all'art. 1 commi 1-2-3-4.
- 3 l'art. 78 del D.L. 104/2020 è intervenuto in materia di IMU prevedendo l'esenzione dell'IMU 2021 e 2022 per immobili rientranti nella categoria catastale D/3 destinati a spettacoli cinematografici, teatri e sale per concerti e spettacoli, a condizione che i relativi proprietari siano anche gestori delle attività ivi esercitate sia per gli immobili destinati a discoteche, sale da ballo, night-club e simili, a condizione che i relativi proprietari siano anche gestori delle attività ivi esercitate.
- 4 l'art. 4 ter del DL 73/2021 ha previsto l'esenzione dal versamento dell'imposta municipale propria per l'anno 2021 in favore dei proprietari locatori che abbiano ottenuto in proprio favore l'emissione di una convalida di sfratto per morosità entro il 28 febbraio 2020, la cui esecuzione è sospesa sino al 30 giugno 2021. L'esenzione – che si applica all'immobile oggetto di locazione - si applica anche a beneficio delle persone fisiche titolari di un immobile, concesso in locazione ad uso abitativo, che abbiano ottenuto in proprio favore l'emissione di una convalida di sfratto per morosità successivamente al 28 febbraio 2020, la cui esecuzione è sospesa fino al 30 settembre 2021 o fino al 31 dicembre 2021.

IMU competenza ed incassi da anni precedenti - TASI

L'IMU viene applicata a tutte le categorie di immobili, con esclusione dell'abitazione principale non di lusso, relative pertinenze ed assimilati. Le vigenti aliquote IMU deliberate dal Comune di Novi di Modena risultano essere le seguenti:

Tabella 20 – Aliquote IMU Legge 160/2019

Tipologia	Aliquote IMU 2013	Aliquote IMU 2014-2019	Aliquote NUOVA IMU 2020-2024
Abitazioni principali diverse da quelle di lusso (A/1, A/8, A/9) e relative pertinenze	0,50%	Escluse	Escluse
Abitazioni principali di lusso (A/1, A/8, A/9) e relative pertinenze	0,50%	0,60%	0,60%
Aliquota ordinaria altri immobili	0,90%	1,00%	1,00%
Alloggi locati a persone fisiche con inagibilità abitazione principale dopo sisma 2021	0,50%	0,50%	0,50%
Alloggi locati "casa nella rete"	0,50%	0,50%	0,50%
Alloggi locati con contratti agevolati L.431/98	0,76%	0,86%	0,86%
Produttivi di proprietà utilizzati direttamente per l'esercizio dell'attività	0,76%	0,86%	0,86%
Fabbricati rurali strumentali	0,10%	0,10%	0,10%
Fabbricati costruiti e destinati all'impresa costruttrice alla vendita		0,00%	0,00%
Alloggi e relative pertinenze a disposizione	1,06%	1,06%	1,06%
Fabbricati di categoria catastale D/4 direttamente ed interamente utilizzati dal soggetto passivo IMU ed aventi destinazione "casa di riposo"		0,76%	0,76%
Fabbricati diversi dalla categoria D concessi gratuitamente in uso – con contratto debitamente registrato – a soggetti impegnati nell'emergenza epidemiologica da COVID-19			0,00%
Fabbricati categoria D concessi gratuitamente in uso – con contratto debitamente registrato – a soggetti impegnati nell'emergenza epidemiologica da COVID-19			0,76%
Fabbricati – ad eccezione fabbricati di categoria catastale D – intrinsecamente agibili ma inagibili per rischio esterno a seguito del sisma del maggio 2012			0,00%

Di seguito si riportano le previsioni, al netto del recupero evasione (indicata in apposito paragrafo) incluse nel bilancio 2022-2024, i dati relativi ai consuntivi 2020, 2021 e all'asestato 2022:

	Consuntivo 2020	Consuntivo 2021	Assestato 2022	Previsione 2023	Previsione 2024
IMU competenza					
IMU incassi anni precedenti					
Totale IMU					
TASI competenza					
TASI incassi anni precedenti	590,30	16,68			
Totale TASI	590,30	16,68			
Nuova IMU competenza	1.984.414,06	2.015.531,47	2.054.000,00	2.234.000,00	2.312.000,00
Nuova IMU anni precedenti	64.086,58	141.164,70	76.000,00	76.000,00	76.000,00
Totale IMU + TASI	2.049.090,94	2.109.242,19	2.230.000,00	2.310.000,00	2.288.000,00

IMU Immobili Inagibili

L'art. 22 bis del DL 4/2022 convertito con modificazioni dalla Legge n° 25/2022 ha prorogato sino al 31 dicembre 2022 l'esenzione IMU prevista per gli immobili inagibili a seguito del sisma di maggio 2012.

A legislazione vigente non è prevista per l'anno 2023, la proroga dell'esenzione dell'IMU per gli immobili inagibili a seguito dagli eventi sismici del 2012.

Si riporta nella tabella sottostante gli importi dei Trasferimenti compensativi dallo Stato per tale esenzione dagli anni 2015-2022 con l'anno di iscrizione a bilancio:

	Bilancio Esercizio 2017	Bilancio Esercizio 2017	Bilancio Esercizio 2018	Bilancio Esercizio 2018	Bilancio Esercizio 2019	Bilancio Esercizio 2020	Bilancio Esercizio 2021	Bilancio Esercizio 2022
	Anno 2015	Anno 2016	Anno 2017	Anno 2018	Anno 2019	Anno 2020	Anno 2021	Anno 2022
Trasferimenti compensativi IMU Immobili inagibili	1.151.160,16	1.151.160,16	986.913,82	873.023,63	794.525,95	758.702,35	673.306,12	586.074,46

Recupero evasione Imu - Tasi

Le entrate da recupero evasione IMU-TASI, in applicazione ai principi della competenza potenziata, sono imputate in bilancio nell'esercizio di emissione degli avvisi definitivi anche se non incassati, compensati tuttavia in spesa dall'applicazione progressiva del fondo crediti di dubbia esigibilità.

Le attività correlate al recupero evasione per gli anni 2020 e 2021 sono state influenzate dalle norme emanate a seguito dell'emergenza COVID in materia di riscossione coattiva e di emissione di nuovi avvisi di accertamento.

Di seguito si riportano le previsioni assestate 2022-2024, i dati a consuntivo 2020 e 2021 e i relativi accantonamenti al fondo crediti:

DATI DI COMPETENZA (AVVISI VIOLAZIONI)	Consuntivo 2020	Consuntivo 2021	Previsione 2022	Assestato 2022	Previsione 2023	Previsione 2024
IMU violazioni avvisi emessi	197.623,17	227.945,90	350.000,00	280.000,00	350.000,00	350.000,00
TASI violazioni avvisi emessi	6.388,44	1.259,87	2.500,00	2.500,00	2.500,00	2.500,00
Totale violazioni	204.011,61	229.205,77	352.500,00	282.500,00	352.500,00	352.500,00
FCDE bilancio VIOLAZIONI IMU	86.688,03	94.989,79	140.580,87	112.464,70	140.580,87	140.580,87
FCDE bilancio VIOLAZIONI TASI	2.342,92	1.187,37	1.004,15	1.004,15	1.004,15	1.004,15
Totale FCDE bilancio violazioni	89.030,95	96.177,16	141.585,02	113.468,84	141.585,02	141.585,02
Violazioni netto FCDE bilancio	114.980,66	133.028,61	210.914,98	169.031,16	210.914,98	210.914,98

2.1.5.3 Tassa rifiuti – TARI

La TARI è stata sostituita dalla tariffa puntuale con natura corrispettiva a partire dal 1 gennaio 2015; la riscossione ordinaria della stessa è affidata al gestore dei rifiuti AIMAG, per cui nel bilancio non trova indicazione, né in entrata né in spesa.

Rimane in capo al Comune l'attività di riscossione coattiva della TARI per il biennio 2013-2014.

L'art. 6 del D.L. 73/2021 cosiddetto decreto "Sostegni Bis" in relazione al perdurare dell'emergenza epidemiologica da COVID-19, al fine di attenuare l'impatto finanziario sulle categorie economiche interessate dalle chiusure obbligatorie o dalle restrizioni nell'esercizio delle rispettive attività, ha istituito, nello stato di previsione del Ministero dell'interno, un fondo con una dotazione di 600 milioni di euro per l'anno 2021, finalizzato alla concessione da parte dei comuni di una riduzione della Tari di cui all'articolo 1, comma 639, della legge 27 dicembre 2013, n. 147, o della Tari corrispettiva, di cui all'articolo 1, comma 688, della medesima legge, in favore delle predette categorie economiche. L'importo dell'assegnazione statale prevista per il Comune di Novi di Modena è pari ad Euro 88.383,00.

Il medesimo articolo prevede che i comuni possono concedere riduzioni della Tari, in misura superiore alle risorse assegnate dallo Stato, a valere su risorse proprie o sulle risorse assegnate nell'anno 2020 e non utilizzate, escludendo in ogni caso la ripartizione degli oneri a carico della rimanente platea degli utenti del servizio rifiuti. L'importo che l'Amministrazione Comunale di Novi di Modena ha deciso di destinare per l'anno 2021 in aggiunta alle risorse statali 2021 è di ammontare pari ad Euro 51.600,00 di cui Euro 15.000,00 a favore delle utenze non domestiche ed Euro 36.600,00 a favore delle utenze domestiche (di cui euro 8.200,61 finanziate dalle risorse assegnate dallo Stato nel 2020 nel fondo covid-19.)

Con deliberazione di Consiglio Comunale n° 28 del 29/06/2021 sono state approvate le tariffe delle TARIP per l'anno 2021 e sono state contestualmente introdotte diverse riduzioni – tenuto conto di quanto previsto dall'art. 6 del DL 73/2021 sia a favore delle utenze non domestiche sia a favore delle utenze domestiche.

Con deliberazione di Giunta Comunale n. 96 del 24/09/2021 ad oggetto "Covid-19 - misure di sostegno alle famiglie di cui all'art. 53 del d.l. 73/2021 - atto di indirizzo" una quota di riduzioni TARIP a favore delle utenze domestiche pari a complessivi Euro 36.600,00 al netto della quota finanziata da avanzo fondo funzioni fondamentali tari 2020 di Euro 8.200,61 per un importo pari a Euro 28.399,39 sono finanziate con il trasferimento ministeriale Fondo di solidarietà alimentare 2021 anziché dal Fondo Ripartenza dell'ente.

Con riferimento alle utenze non domestiche sono state previste le seguenti categorie agevolabili:

- a) **UTENZE CON LIMITAZIONI TEMPORALI ESTESE:** utenze non domestiche con codice ATECO ricompreso nell'allegato 1 al DL n° 137 del 28.10.2020 (cosiddetto Decreto Ristori) come convertito con modificazioni dalla Legge n° 176 del 18 dicembre 2020; rientrano in tale categoria a titolo esemplificativo e non esaustivo bar, ristoranti, alberghi, gelaterie e pasticcerie, impianti sportivi...
Per le utenze appartenenti a tale categoria si prevede la riduzione del 50 % di quota fissa e di quota variabile per l'anno 2021
- b) **UTENZE CON LIMITAZIONI TEMPORALI MEDIE:** rientrano in tale categoria:

- utenze non domestiche con sospensione o limitazione dell'attività nel periodo di zona rossa 2021 come da DPCM del 2 marzo 2021; rientrano in tale categoria le attività commerciali al dettaglio fatta eccezione per le attività di vendita di generi alimentari e di prima necessità individuate nell'allegato 23 del medesimo DPCM del 2 marzo 2021 e le attività inerenti i servizi alla persona diverse da quelle indicate nell'allegato 24 del medesimo DPCM. Si includono altresì in tale fattispecie le utenze non domestiche con codice ATECO 94.9 (attività di altre organizzazioni associative) non incluse nell'allegato 1 al DL n° 137 del 28.10.2020;
 - gli esercizi commerciali ubicati all'interno di centri commerciali, gallerie commerciali per i quali è stata prevista la chiusura nei giorni festivi e prefestivi (art. 26 comma 2 DPCM 2 marzo 2021);
Per le utenze appartenenti a tale categoria si prevede la riduzione del 25 % di quota fissa e di quota variabile per l'anno 2021;
- c) **UTENZE CON RIDUZIONE DI FATTURATO:** utenze non domestiche che rientrano in una delle casistiche sotto riportate:
- utenze che presentano i requisiti di cui all'art. 1, commi da 1 a 4 del D.L. 22 marzo 2021 n° 41 come convertito nella Legge 21 maggio 2021, n° 69; si fa in particolare riferimento ad utenze non domestiche per le quali l'ammontare medio mensile del fatturato e dei corrispettivi dell'anno 2020 sia inferiore almeno del 30 per cento rispetto all'ammontare medio mensile del fatturato e dei corrispettivi dell'anno 2019. Al fine di determinare correttamente i predetti importi, si fa riferimento alla data di effettuazione dell'operazione di cessione di beni o di prestazione dei servizi. Rientrano altresì in tale categoria i soggetti che hanno attivato la partita IVA dal 1° gennaio 2019.
 - utenze che presentano i requisiti di cui ai commi da 5 a 8 dell'art. 1 del D.L. 25 maggio 2021 n° 73 nel testo in vigore prima della conversione in Legge; si fa riferimento ad utenze non domestiche per le quali l'ammontare medio mensile del fatturato e dei corrispettivi del periodo dal 1° aprile 2020 al 31 marzo 2021 sia inferiore almeno del 30 per cento rispetto all'ammontare medio mensile del fatturato e dei corrispettivi del periodo dal 1° aprile 2019 al 31 marzo 2020. Al fine di determinare correttamente i predetti importi, si fa riferimento alla data di effettuazione dell'operazione di cessione di beni o di prestazione dei servizi.
- Per tali utenze, tenuto conto dell'impossibilità di quantificare esattamente il numero di soggetti beneficiari, si prevede la costituzione di un fondo di ammontare pari a complessivi Euro 78.103,00 da ripartire in proporzione tra gli aventi diritto fermo restando una riduzione massima concedibile pari al 25 % di quota fissa e di quota variabile; tale agevolazione non risulta cumulabile con quelle dei punti precedenti.

Con riferimento alle utenze domestiche sono state previste le seguenti categorie agevolabili:

- a) **UTENZE BONUS ARERA:** utenze domestiche economicamente svantaggiate in possesso delle condizioni per l'ammissione al bonus sociale per disagio economico previsto da ARERA per la fornitura di energia elettrica o per la fornitura di gas o per la fornitura del servizio idrico integrato. Per tali utenze si prevede l'azzeramento per tutto il 2021 della parte variabile della tariffa legata agli svuotamenti minimi.
- b) **UTENZE MISURE SOLIDARIETA' ALIMENTARE:** utenze domestiche economicamente svantaggiate in possesso delle condizioni per l'ammissione alle misure di solidarietà alimentare (buoni spesa Covid-19) di cui all'art. 53 del DL 25 maggio 2021 n° 73 (cosiddetto decreto Sostegni-bis). Per tale fattispecie, tenuto conto dell'impossibilità di quantificare esattamente il numero di utenze domestiche, si prevede la costituzione di un fondo di ammontare pari a complessivi Euro 11.815,00 da ripartire in proporzione tra gli aventi diritto fermo restando una riduzione massima concedibile pari al 100 % di

quota fissa; tale agevolazione risulta cumulabile con quella di cui al punto precedente.

Con deliberazione di C.C. n.15 del 19/04/2022 sono state introdotte – limitatamente all'anno 2022 – le sotto riportate agevolazioni relative a tariffa corrispettiva rifiuti a favore delle utenze non domestiche con particolare riferimento ad attività che abbiano subito limitazioni nel periodo emergenziale connesso al Covid appena trascorso e le cui ricadute economiche sono ancora presenti;

in particolare si è ritenuto opportuno agevolare i seguenti soggetti:

a. utenze non domestiche con codice ATECO ricompreso nell'allegato 1 al DL n° 137 del 28.10.2020 (cosiddetto Decreto Ristori) come convertito con modificazioni dalla Legge n° 176 del 18 dicembre 2020 (rientrano in tale categoria a titolo esemplificativo e non esaustivo bar, ristoranti, alberghi, gelaterie e pasticcerie, impianti sportivi...);

b. utenze non domestiche con sospensione o limitazione dell'attività nel periodo di zona rossa 2021 come da DPCM del 2 marzo 2021; rientrano in tale categoria le attività commerciali al dettaglio fatta eccezione per le attività di vendita di generi alimentari e di prima necessità individuate nell'allegato 23 del medesimo DPCM 2 marzo 2021, e le attività inerenti i servizi alla persona diverse da quelle indicate nell'allegato 24 del medesimo DPCM. Sono state incluse altresì in tale fattispecie le utenze non domestiche con codice ATECO 94.9 (attività di altre organizzazioni associative) non incluse nell'allegato 1 al DL n° 137 del 28.10.2020.

Con riferimento alle predette utenze si è prevista la costituzione di un fondo di ammontare pari a complessivi Euro 40.000,00 da destinare a riduzione della parte fissa e variabile della tariffa; si prevedeva in particolare la ripartizione del fondo in proporzione tra gli aventi diritto fermo restando una riduzione massima concedibile pari al 75 % di quota fissa e di quota variabile. L'Amministrazione Comunale si riservava la facoltà di integrare ulteriormente il predetto fondo fino a concorrenza delle risorse assegnate in base al disposto dell'art. 6 del DL 73/2021 e non utilizzate nel 2021; ciò fatto salvo il limite massimo di riduzione quantificato in misura pari al 75 % di quota fissa e di quota variabile.

Contestualmente sono state introdotte – limitatamente all'anno 2022 – le sotto riportate agevolazioni relative a tariffa corrispettiva rifiuti a favore delle utenze domestiche con particolare riferimento a soggetti in condizioni di difficoltà economica e a soggetti che - a seguito del conflitto in Ucraina - avessero provveduto ad ospitare presso il proprio nucleo familiare profughi ucraini;

si è ritenuto in particolare opportuno agevolare le seguenti utenze:

α) **UTENZE BONUS ARERA:** utenze domestiche economicamente svantaggiate in possesso delle condizioni per l'ammissione al bonus sociale per disagio economico previsto da ARERA per la fornitura di energia elettrica o per la fornitura di gas o per la fornitura del servizio idrico integrato; tenuto conto dell'impossibilità di quantificare esattamente il numero di utenze domestiche rientranti in tale categoria è stata prevista la costituzione di un fondo di ammontare pari a complessivi Euro 17.000,00 da destinare a riduzione della parte variabile della tariffa legata agli svuotamenti minimi; in particolare è stato previsto di ripartire le risorse stanziare in proporzione tra gli aventi diritto fermo restando una riduzione massima concedibile tale da determinare l'azzeramento della quota variabile legata agli svuotamenti minimi per tutto il 2022.

L'Amministrazione Comunale si riservava la facoltà – fatti salvi gli equilibri di bilancio – di integrare ulteriormente il fondo con ulteriori risorse di bilancio; ciò fatto salvo il limite massimo di riduzione quantificato in misura pari all'azzeramento della quota variabile legata agli svuotamenti minimi;

β) **UTENZE CHE OSPITANO PROFUGHI UCRAINI:** utenze che - a seguito del conflitto in Ucraina - hanno provveduto ad ospitare presso il proprio nucleo familiare profughi ucraini; per tali utenze è stata prevista la seguente disposizione agevolativa che comporta una spesa

presunta quantificata in misura pari ad Euro 500,00 : ai fini del calcolo della quota fissa della tariffa – limitatamente all’anno 2022 – non si considerano ai fini della definizione del numero degli occupanti i profughi ucraini che a seguito del conflitto bellico risultano ospiti presso il nucleo familiare cui risulta intestata l’utenza; azzeramento della quota variabile legata alla svuotamento di n° 1 contenitore di rifiuto indifferenziato per ogni profugo ucraino ospitato come risultante da elenchi trasmessi ad Aimag dall’Amministrazione Comunale; tale riduzione si applica esclusivamente per svuotamenti eccedenti i minimi; azzeramento della quota variabile legata agli svuotamenti dei contenitori per il conferimento del solo rifiuto secco non riciclabile costituito da pannoloni o pannolini pediatrici nel caso in cui i contenitori siano utilizzati dall’utenza domestica per esigenze connesse a persone ospitate;

Con deliberazione di Consiglio Comunale n.17 del 28/04/2022 sono state approvate le tariffe per l’anno 2022.

2.1.5.4 Addizionale comunale all’IRPEF

Il comune con deliberazione di Consiglio Comunale n. 3 del 11/03/2021 a modifica della precedente deliberazione n. 10 del 26/03/2020 aveva per l’anno 2021 fissato l’aliquota in misura pari allo 0,50% e con una soglia d’esenzione fino ad € 8.000,00 di reddito per l’anno 2021.

Con la medesima deliberazione di Consiglio Comunale, per le annualità dal 2022, l’aliquota dell’addizionale era stata stabilita in misura pari allo 0,70% e con una soglia d’esenzione fino ad € 10.000,00.

Per l’annualità 2022 l’ente ha sospeso l’aumento dell’aliquota dell’addizionale previsto solo tale annualità 2022 (in analogia a quanto già disposto per l’annualità precedente).

Ciò tenuto conto delle ripercussioni sul tessuto economico e sociale anche a livello locale provocate dall’emergenza epidemiologica da Covid-19 e dalle misure restrittive adottate per contrastarne la diffusione.

L’incremento dell’aliquota dell’addizionale allo 0,70% e della soglia di esenzione ad € 10.000,00, pertanto, decorre dal 2023.

Così come è stato già fatto per i bilanci 2021-2023 e 2022-2024, visto il contesto economico sociale caratterizzato da situazioni di grande incertezza relative ai rincari dei costi energetici, all’emergenza COVID 19 nonché alla guerra in Ucraina, l’amministrazione si impegnerà anche in sede di predisposizione del bilancio 2023-2025 a valutare ogni soluzione utile per contenere/evitare l’aumento dell’addizionale previsto negli attuali documenti di bilancio dall’annualità 2023.

Di seguito le aliquote IRPEF dal 2007 sulle quali è calcolata la stima del gettito iscritto in bilancio:

Addizionale IRPEF	2008 - 2021	2022	Dal 2023
Aliquota	0,50%	0,50%	0,70%
Soglia di esenzione	8.000,00 €	8.000,00 €	10.000,00 €

Di seguito si riportano le previsioni 2022-2024, consuntivi 2019, 2020 e assestato 2021:

	Consuntivo 2020	Consuntivo 2021	Previsione 2022	Assestato 2022	Previsione 2023	Previsione 2024
Addizionale comunale IRPEF	696.960,00	629.000,00	629.000,00	629.000,00	862.000,00	862.000,00

2.1.5.5 Fondo di Solidarietà Comunale

Il Ministero dell'Interno, con comunicato del Ministero dell'interno del 19 gennaio 2022, a seguito dell'intesa raggiunta in sede di Conferenza Stato città ed autonomie locali in data 22 dicembre 2021, ha definito per ciascun comune la quota di fondo di solidarietà comunale per l'esercizio 2022 ad eccezione delle quote relative agli obiettivi di servizio; successivamente con DPCM del 03 maggio 2022, pubblicato in G.U. in data 06 giugno 2022, sono stati definiti i criteri di formazione e di riparto del Fondo di solidarietà comunale 2022.

La quota iscritta nel bilancio del Comune di Novi di Modena per l'anno 2022 (assestato luglio) ammonta ad Euro 2.056.000,00, prima di conoscere l'importo relativo alla quota per trasporti alunni con disabilità (art. 1, comma 449, lettera d-septies, L. 232 del 2016) ed è così suddivisa:

Quota FSC 2022 risultante dalle operazioni di perequazione (comprensivo del correttivo annuo) - DATO DEFINITIVO DA FINANZA LOCALE	1.076.399,15
Quota FSC 2022 derivante da ristoro minori introiti IMU e TASI - DATO DEFINITIVO DA FINANZA LOCALE	716.886,27
Correttivo art.1 comma 449 lettera d-bis L. 232/2016 - DATO DEFINITIVO DA FINANZA LOCALE	19.652,61
Quota di incremento dotazione 254,923 mln, sviluppo servizi sociali; art. 1, comma 449, lettera d-quinquies, L. 232 del 2016 - DATO DEFINITIVO DA FINANZA LOCALE	40.498,98
Quota di incremento 300 MLN; art. 1, comma 449, lettera d-quater, L. 232 del 2016 - DATO DEFINITIVO DA FINANZA LOCALE	203.887,99
Incremento dotazione FSC 2022 di 100 mln posti disponibili negli asili nido art.1, comma 449 lettera d-sexies, L. 232/2016 - DATO IN CORSO DI PUBBLICAZIONE	0
Quota di incremento dotazione 30 mln, trasporti alunni con disabilità; art. 1, comma 449, lettera d-septies, L. 232 del 2016 - DATO IN CORSO DI PUBBLICAZIONE	3.475,44
Accantonamenti per rettifiche 2022 - DATO DEFINITIVO DA FINANZA LOCALE	-1.204,65
Riduzione per mobilità ex AGES (art. 7, c. 31, sexies, D.L.78/2010) - DATO STIMATO SULLA BASE DELLA RIDUZIONE REGISTRATA NEL 2021	-70,00
Trasferimento contributi a favore dell'ARAN (DM 7/11/2013) - DATO STIMATO SULLA BASE DELLA RIDUZIONE REGISTRATA NEL 2021	
	2.059.525,79

Si evidenzia inoltre che per il 2022:

- rimangono confermate le modalità di erogazione degli importi da parte del Ministero dell'interno²² e le modalità di recupero da parte dell'Agenzia delle entrate degli importi dovuti a titolo di alimentazione del Fondo²³.
- il taglio del fondo di solidarietà comunale, previsto dal comma 435 della Legge 190/2014, inizialmente non applicato agli enti colpiti dal sisma 2012, è stato confermato al 100% a partire dal 2021 in applicazione dell' articolo 436-bis della legge 23 dicembre 2014, n. 190, modificato dal Decreto Legge Milleproroghe n. 91 del 25/07/2018, che dispone: *“A decorrere dall'anno 2017, la riduzione di cui al comma 435 che per gli anni 2015 e 2016 non è stata applicata nei confronti dei comuni di cui al comma 436, lettere a) e b), si applica a carico degli stessi con la seguente gradualità, fermo restando l'obiettivo complessivo di contenimento della spesa di cui al comma 435: a) per l'anno 2017, in misura pari al 25 per cento dell'importo della riduzione non applicata; b) per l'anno 2018, in misura pari al 50 per cento dell'importo della riduzione non applicata; c) per l'anno 2019, in misura pari al 50 per cento dell'importo della riduzione non applicata; d) a decorrere dall'anno 2020, in misura pari al 75 per cento dell'importo della riduzione non applicata. d-bis) a decorrere dall'anno 2021, in misura pari al 100 per cento dell'importo della riduzione non applicata.”*
- il 60% della quota del fondo per l'anno 2022, in applicazione di quanto previsto dall'art. 1, comma 449, della Legge n. 232/2016, è accantonato e redistribuito sulla base della differenza tra le capacità fiscali, di cui al Decreto Mef 16 dicembre 2021, ed i fabbisogni standard approvati dalla Commissione tecnica per i fabbisogni standard nella seduta del 30 settembre 2021, e assoggettati alla metodologia di esclusione della componente “Raccolta e smaltimento rifiuti” stabilita nella seduta della Commissione del 13 ottobre 2020;
- viene incrementata la dotazione annuale del fondo di 300 milioni per il 2022 quale reintegro del taglio operato con il DL 66/2014 al comparto dei comuni (Legge di bilancio 2020, commi 848 e 849).
- viene incrementata la dotazione annuale del fondo per Euro 254.923.000 per il finanziamento e sviluppo dei Servizi sociali comunali svolti in forma singola o associata dai Comuni delle Regioni a Statuto ordinario di cui l'art. 1, comma 449, lett. d-quinquies), della Legge 232/2016;
- vengono aggiunte inoltre, per il primo anno, risorse per l'incremento del numero di posti disponibili negli asili nido e del numero di studenti disabili frequentanti la scuola dell'infanzia, primaria e secondaria di 1° grado, privi di autonomia, a cui viene fornito il trasporto per raggiungere la sede scolastica. Il loro ammontare a livello nazionale è crescente per i prossimi anni.

²² Le quote attribuite a ogni comune vengono erogate in due rate da corrispondere rispettivamente entro maggio e ottobre 2022, di cui la prima pari al 66%.

²³ Le trattenute da parte dell'Agenzia delle entrate è effettuata in due rate di pari importo a valere sulle somme versate in relazione alle scadenze tributarie del 16 giugno e del 16 dicembre 2022.

Sulla base dell'assegnazione 2022 e considerati gli elementi di variazione, previsti a normativa vigente e succitati in dettaglio, si riportano di seguito i valori di assestato per il triennio 2022-2024 nonché i dati definitivi relativi agli anni 2016-2021.

Tabella 46 - Fondo Solidarietà Comunale, andamento

	Consuntivo 2020	Consuntivo 2021	Previsione 2022	Assestato 2022	Previsione 2023	Previsione 2024
Fondo di solidarietà comunale	2.053.374,87	2.055.400,47	2.086.037,00	2.056.000,00	2.095.701,00	2.107.513,00
<i>di cui componente vincolato a specifica spesa*</i>		36514,18	64.749,00	43.974,42	74.413,00	86.225,00

(*) Si riferiscono alle spese per lo sviluppo dei servizi sociali (dal 2021) e per il potenziamento degli asili nido comunale e del trasporto scolastico di studenti disabili (dal 2022).

2.1.5.6 Canone unico patrimoniale (ex imposta sulla pubblicità, diritti sulle pubbliche affissioni e COSAP)

Nel 2020 il Comune di Novi di Modena con delibera di Consiglio Comunale n. 8 del 26/03/2020 ha istituito con apposito Regolamento la Cosap "Canone Occupazione Spazi ed Aree Pubbliche" in sostituzione della Tosap "Tassa Occupazione Spazi ed Aree Pubbliche" ai sensi dell'art. 63 del D.Lgs. 446/1997 con il fine di uniformare il prelievo sul suolo pubblico a quanto già applicato negli altri Comuni dell'Unione Terre d'Argine sia al fine di poter disciplinare ulteriori riduzioni rispetto a quanto consentito dalla norma Tosap soprattutto con riferimento alle occupazioni connesse alla ricostruzione post-sisma.

I commi da 816 a 847 della Legge di Bilancio 2020 (Legge 160/2019) introducono il nuovo "Canone unico patrimoniale" destinato dal 2021 ad assorbire i prelievi sull'occupazione di suolo pubblico (Cosap), sulla pubblicità comunale e sui diritti sulle pubbliche affissioni.

In particolare il comma 816 istituisce, a decorrere dal 2021, il Canone Unico di concessione, autorizzazione o esposizione pubblicitaria che sostituisce la tassa per l'occupazione di spazi ed aree pubbliche, il canone per l'occupazione di spazi ed aree pubbliche, l'imposta comunale sulla pubblicità e il diritto sulle pubbliche affissioni, il canone per l'installazione dei mezzi pubblicitari e il canone di cui all'articolo 27, commi 7 e 8, del codice della strada, di cui al decreto legislativo 30 aprile 1992, n.285.

Il soggetto attivo di tale nuovo prelievo è individuato in Comuni, Province e Città Metropolitane. Il comma 817 prevede che il nuovo Canone debba essere disciplinato dai soggetti attivi in maniera tale da assicurare il gettito complessivamente derivante dai canoni e tributi in sostituzione dei quali è istituito il Canone stesso.

Il comma 837 della medesima Legge stabilisce che a decorrere dal 1° gennaio 2021 i comuni istituiscono il canone di concessione per l'occupazione delle aree e degli spazi appartenenti al demanio o al patrimonio indisponibile, destinati a mercati realizzati anche in strutture attrezzate; lo stesso per gli operatori dei mercati sostituisce il canone per l'occupazione di spazi ed aree pubbliche ed il prelievo sui rifiuti.

Tenuto conto della situazione di emergenza epidemiologica da Covid-19 Anci ed IFEL hanno ripetutamente chiesto al Governo la proroga dell'entrata in vigore del Canone Unico al 2022 disponendo eventualmente per il 2021 la riduzione del canone sui mercati con temporaneo finanziamento statale. Tale proroga non è stata tuttavia adottata dal legislatore nazionale.

Il comune di Novi di Modena pertanto con deliberazione di Consiglio Comunale n° 11 del 30/03/2021 ha provveduto ad istituire il canone patrimoniale di concessione, autorizzazione o esposizione pubblicitaria e il canone mercatale di cui alla Legge 160/2019, e ad approvare il relativo Regolamento volto a disciplinarne l'applicazione.

Contestualmente all'approvazione del Regolamento sono state previste, limitatamente all'anno 2021, diverse agevolazioni con riferimento al presupposto del canone legato all'occupazione di suolo al fine di sostenere le attività del territorio.

Con tale misure, che affiancano ed integrano le agevolazioni previste dal legislatore nazionale in materia, si è disposta esenzione dal pagamento del Canone per occupazione suolo per tutto il 2021 per:

- occupazioni realizzate da imprese di pubblico esercizio di somministrazione di alimenti e bevande di cui all'articolo 5 della legge 25 agosto 1991, n. 287 e alla Legge Regionale n° 14 del 26/07/2003;
- occupazioni realizzate da attività artigianali che vendono per asporto e che effettuano il consumo sul posto (a titolo esemplificativo gelaterie, pasticcerie, pizzerie al taglio...);
- occupazioni di suolo realizzate da attività commerciali/artigianali in sede fissa e su aree pubbliche in strutture fisse (chioschi), per vendita merce/esposizione merce/spazi di attesa per la clientela;
- occupazioni di suolo realizzate con riferimento ad installazioni dello spettacolo viaggiante (a titolo esemplificativo reti elastiche, gonfiabili, giostre, ecc.);
- occupazioni di suolo realizzate dai titolari delle autorizzazioni comunali per l'esercizio dell'attività di noleggio automezzo con conducente (NCC) con riferimento alla piazzola di sosta occupata;
- occupazioni di suolo realizzate sino alla data del 31 dicembre 2021 da operatori che svolgono attività di commercio su aree pubbliche su posteggio ed in forma itinerante ivi compresi i cosiddetti "spuntisti", nonché dai produttori agricoli; tale agevolazione spetta per l'occupazione effettuata per lo svolgimento di tutti i mercati che si tengono sul territorio comunale.

Con riferimento all'annualità 2022 in materia di Canone Unico Patrimoniale – Canone mercatale si segnalano i seguenti interventi del legislatore nazionale:

- l'art. 1 comma 706 della Legge 234/2021 ha previsto la proroga fino al 31 marzo 2022 delle disposizioni in materia di esonero di cui all'articolo 9-ter, commi da 2 a 5, del decreto-legge 28 ottobre 2020, n. 137 per le occupazioni realizzate da imprese di pubblico esercizio di cui all' articolo 5 della legge 25 agosto 1991, n. 287 e da titolari di concessioni o di autorizzazioni concernenti l'utilizzazione temporanea del suolo pubblico per l'esercizio del commercio su aree pubbliche;
- l'art. 65 comma 6 del D.L. 73/2021, al fine di promuovere la ripresa dello spettacolo viaggiante e delle attività circensi danneggiate dall'emergenza epidemiologica da COVID-19, ha previsto che i soggetti che esercitano le attività di cui all'articolo 1 della legge 18 marzo 1968, n. 337, titolari di concessioni o di autorizzazioni concernenti l'utilizzazione del suolo pubblico, siano esonerati, dal 1° gennaio 2021 al 30 giugno 2022, dal pagamento del canone di cui all'articolo 1, commi 816 e seguenti, della legge 27 dicembre 2019, n. 160.

Si segnala inoltre che il Comune di Novi di Modena– con proprio atto deliberativo aventi la finalità di supportare le attività economiche del territorio nell'attuale fase di graduale ritorno all'ordinario a seguito dell'emergenza epidemiologica da Covid-19 - ha disposto la proroga dell'esenzione dal pagamento del Canone Unico Patrimoniale e Canone Mercatale sino al 30 giugno 2022 per i soggetti per i quali era stata prevista l'esenzione dal pagamento per

l'annualità 2021. Per i medesimi soggetti è stata disposta la proroga della scadenza di pagamento dal 31 marzo al 30 settembre.

Con deliberazione di Giunta Comunale n.40 del 16/05/2022 sono state approvate le tariffe per l'anno 2022 del Canone patrimoniale di concessione, autorizzazione ed esposizione pubblicitaria e canone mercatale di cui alla Legge 160/2019.

Di seguito si riportano le previsioni 2022-2024, i dati a consuntivo 2020, 2021 e assestato 2022:

	Consuntivo 2020	Consuntivo 2021	Previsione 2022	Assestato 2022	Previsione 2023	Previsione 2024
Tosap/Cosap	31.197,92	888,00				
Imposta sulla pubblicità	17.037,70	3.331,00				
Diritti sulle pubbliche affissioni	2.244,00	62,00				
Canpone Unico Patrimoniale		48.332,44	68.500,00	60.238,00	68.500,00	68.500,00
Totale	50.479,62	52.613,44	56.953,83	68.500,00	68.500,00	68.500,00

2.1.5.7 Contrasto all'evasione fiscale

Con provvedimenti della Direzione dell'Agenzia delle Entrate è stata data concreta attuazione a quanto già disposto dall'art. 1, comma 1, del D.L. n.203/205, conv. in l. n. 248/2005, in materia di partecipazione dei comuni all'attività di accertamento dei tributi erariali.

La quota spettante ai comuni per l'attività di collaborazione con l'Agenzia delle Entrate nella lotta all'evasione, prevista in origine in misura pari al 30% è stata prima elevata al 33% dal D.L. n. 78/2010 che ha ampliato il campo di recupero alle evasioni contributive (es. lavoro nero), poi ulteriormente incrementata al 50% dal D.Lgs. n. 23/2011 (Norme sul Federalismo Fiscale Municipale). Tale quota è stata poi fissata al 100% - sino al 2021 - con il D.L. n. 138/2011, come modificato dal D.L. 193/2014 (Decreto Milleproroghe).

Da ultimo con l'art. 34 del Decreto Fiscale (Decreto Legge 26 ottobre 2019, n. 124 recante Disposizioni urgenti in materia fiscale e per esigenze indifferibili) viene prorogata - sino all'anno 2021 - la misura del 100% delle somme riscosse a titolo di accertamento nell'anno precedente a seguito delle segnalazioni qualificate trasmesse dai Comuni, a titolo di incentivo alla partecipazione comunale all'accertamento dei tributi erariali.

L'importo riconosciuto al Comune di Novi di Modena nel 2021 per riscossioni relative all'anno 2020 risulta pari ad Euro 46.467,36 come da comunicato del Ministero dell'Interno del 08 ottobre 2021.

Alla data odierna non è disponibile il dato relativo all'importo riconosciuto nel 2022.

Di seguito si riportano le previsioni 2022-2024, i dati a consuntivo 2020, 2021 e assestato 2022:

	Consuntivo 2020	Consuntivo 2021	Previsione 2022	Assestato 2022	Previsione 2023	Previsione 2024
Contributo contrasto all'evasione fiscale	57.248,95	46.467,36	40.000,00	40.000,00	40.000,00	40.000,00

2.1.5.8 Entrate da trasferimenti correnti

CATEGORIA	Voce	Cons. 2020	Cons. 2021	Prev. 2022	Ass. 2022	Ass. 2023	Ass. 2024
Trasferimenti correnti da Amministrazioni Centrali							
	Trasf. dallo Stato IMU immobili inagibili sisma 2012	758.702,35	673.306,12		551.400,00	0,00	0,00
	Trasf. dallo Stato tagli spending sisma 2012	60.410,11	0,00	0,00	0,00	0,00	0,00
	Trasf. dallo Stato recupero evasione tributi statali	57.248,95	46.467,36	40.000,00	40.000,00	40.000,00	40.000,00
	Trasf. dallo Stato minor gettito IMU imbullonati	7.771,21	7.771,21	7.700,00	7.700,00	7.700,00	7.700,00
	Trasf. dallo Stato comp.minor gettito IMU anni prec.	105.709,85	105.709,85	106.000,00	106.000,00	106.000,00	106.000,00
	Trasf. dallo Stato minor gettito IMU immobili merce	9.045,70	9.045,70	9.000,00	9.000,00	9.000,00	9.000,00
	Trasf. dallo Stato compensatvi Addizionale Irpef	36.661,79	25.485,27	33.000,00	33.000,00	33.000,00	33.000,00
	Trasf. dallo Stato diversi	1.090,78	302,59				
	Trasf. dallo Stato Fondo di Solid.Alimentare Covid-19	120.498,82	41.338,67	0,00	0,00	0	0,00
	Trasf. dallo Stato Fondo Funz. Fondamentali Covid-19	456.472,32	42.493,61	0,00	0,00	0	0,00
	Trasf. dallo Stato specifici Covid-19	65.466,19	181.767,21		5.762,00		
	Altri trasferimenti dallo Stato a specifica destinaz.	45.497,15	19.903,17	65.780,00	120.530,00	64.780,00	55.780,00
Totale Trasferimenti correnti da Amministrazioni Centrali		1.724.575,22	1.153.590,96		1.147.125,00	237.480,00	237.480,00
Trasferimenti correnti da Amministrazioni Locali							
	Trasferimenti dalla Regione per il Sisma 2012	806.143,25	752.129,57	752.000,00	672.000,00	587.000,00	452.000,00
	Rimborso dalla Regione mancati re introiti CAS Sisma						
	Trasferimenti dalla Regione a specifica destinazione	53.577,24	73.669,90	14.300,00	14.300,00	29.300,00	29.300,00
	Trasferimenti dalla Regione a specif.destin. Covid-19	7.200,00	0,00	0,00	0,00	0,00	0,00
	Trasferimenti da Ag.Territoriale ER serv.idrici e rifiuti	11.169,39	35.913,96	0,00	10.139,00	0,00	0,00
	Trasferimenti da Ag.Territoriale ER Covid-19	16.177,00	0,00	0,00	0,00	0,00	0,00
	Trasferimenti dalla Provincia	546,92	0,00	500,00	500,00	500,00	500,00
	Trasferimenti da Comuni e Unioni di Comuni	13.448,73	23.809,50	19.500,00	19.500,00	19.500,00	19.500,00

Comune di Novi di Modena — Documento Unico di Programmazione

	Trasferimenti da altre amministrazioni locali Covid-19	2.500,00	0,00	0,00	0,00	0,00	0,00
	Trasferimenti da altre amministrazioni locali	32.808,80	40.516,06	46.000,00	46.000,00	46.000,00	46.000,00
Totale Trasferimenti correnti da Amministrazioni Locali		943.571,33	926.038,99	832.300,00	762.439,00	682.300,00	547.300,00
Trasferimenti correnti da Famiglie							
	Trasferimenti famiglie (restituzione ex-Cas sisma)	20.663,54	8.553,40	18.000,00	114.000,00	13.000,00	8.000,00
	Donazioni/rimborsi solidarietà alimentare Covid-19	850	600				
Totale Trasferimenti correnti da Famiglie		21.513,54	9.153,40	18.000,00	114.000,00	13.000,00	8.000,00
Trasferimenti correnti da Imprese							
	Sponsorizzazioni da imprese	676,5	3981,94	6838	6.838,00	6.838,00	6.838,00
	Altri trasferimenti correnti da imprese	18.711,60	10.947,89	37.951,00	37.951,00	37.951,00	37.951,00
	Donazioni da imprese solidarietà alimentare Covid-19	0,00	0,00	0,00	0,00	0,00	0,00
Totale Trasferimenti correnti da Imprese		19.388,10	14.929,83		21.651,00	21.651,00	21.651,00
Trasferimenti correnti da Istituzioni Sociali Private							
	Trasf. da istituzioni sociali private (in partic.FCR Carpi)	50.000,00	61.813,83	50.000,00	50.000,00	50.000,00	50.000,00
	Donazioni da ist.soc.private solid.alimentare Covid-19	350	0,00	0,00	0,00	0,00	0,00
Totale Trasferimenti correnti da Istituzioni Sociali Private		50.350,00	61.813,83		55.000,00	50.000,00	50.000,00
Totale complessivo		2.759.398,19	2.165.527,01	850.300,00	2.100.215,00	1.004.431,00	864.431,00

2.1.5.9 Tariffe ed altre entrate extratributarie

Il **Titolo 3°** dell'entrata contiene gli stanziamenti relativi ai proventi derivanti dai servizi svolti dall'ente a favore di utenti, entrate dall'applicazione di sanzioni, dalla gestione di beni, interessi attivi, da redditi da capitale e da rimborsi.

Nella tabella sottostante si riportano le previsioni delle tipologie di entrate che compongono il titolo 3° con il confronto temporale dell'ultimo consuntivo approvato (anno 2021) e dei dati assestati del bilancio di previsione 2022-2024.

Tabella 21 – Entrate extratributarie

PIANO FINANZIARIO	Cons. 2020	Cons. 2021	Prev. 2022	Ass. 2022	Ass. 2023	Ass. 2024
Vendita di beni e servizi e proventi derivanti dalla gestione dei beni	701.362,32	629.575,99	641.640,00	618.378,00	635.448,00	629.257,00
Vendita di beni	87.271,06	98.722,79	86.000,00	71.000,00	86.000,00	86.000,00
Vendita di beni	87.271,06	98.722,79	86.000,00	71.000,00	86.000,00	86.000,00
Proventi da energia, acqua, gas e riscaldamento	10.536,06	8.262,36	25.000,00	10.000,00	25.000,00	25.000,00
Proventi dalla vendita di beni di consumo	76.735,00	90.460,43	61.000,00	61.000,00	61.000,00	61.000,00
Vendita di beni	-	-	-	-	-	-
Entrate dalla vendita e dall'erogazione di servizi	107.896,05	122.267,34	129.640,00	129.640,00	129.640,00	129.640,00
Entrate dalla vendita di servizi	107.896,05	122.267,34	129.640,00	129.640,00	129.640,00	129.640,00
Proventi da autorizzazioni	5.118,82	8.985,96	8.580,00	8.580,00	8.580,00	8.580,00
Proventi da diritti di segreteria e rogito	26.053,77	28.970,60	32.000,00	32.000,00	32.000,00	32.000,00
Proventi da mense	-	-	-	-	-	-
Proventi da rilascio documenti e diritti di cancelleria	20.509,22	26.877,44	30.260,00	30.260,00	30.260,00	30.260,00
Proventi da servizi di copia e stampa	-	-	-	-	-	-
Proventi da servizi n.a.c.	3.882,00	2.049,04	2.300,00	2.300,00	2.300,00	2.300,00
Proventi da trasporti funebri, pompe funebri, illuminazione votiva	52.332,24	55.384,30	56.500,00	56.500,00	56.500,00	56.500,00
Proventi derivanti dalla gestione dei beni	506.195,21	408.585,86	426.000,00	417.738,00	419.808,00	413.617,00
Canoni e concessioni e diritti reali di godimento	349.801,36	389.239,28	399.300,00	391.038,00	393.108,00	386.917,00
Canone occupazione spazi e aree pubbliche	1.710,00	48.332,44	68.500,00	60.238,00	68.500,00	68.500,00
Proventi da concessioni su beni	348.091,36	340.906,84	330.800,00	330.800,00	324.608,00	318.417,00
Fitti, noleggi e locazioni	156.393,85	19.346,58	26.700,00	26.700,00	26.700,00	26.700,00
Fitti di terreni e diritti di sfruttamento di giacimenti e risorse naturali	110.000,00	-	-	-	-	-
Locazioni di altri beni immobili	46.393,85	19.346,58	26.700,00	26.700,00	26.700,00	26.700,00
Proventi derivanti dall'attività di controllo e repressione delle irregolarità e degli illeciti	708,92	2.581,84	-	-	-	-
Entrate da famiglie derivanti dall'attività di controllo e repressione delle irregolarità e degli illeciti	708,92	2.581,84	-	-	-	-
Proventi da multe, ammende, sanzioni e oblazioni a carico delle famiglie	708,92	2.581,84	-	-	-	-
Proventi da altre multe, ammende, sanzioni e oblazioni a carico delle famiglie	84,13	1.200,00	-	-	-	-
Proventi da multe, ammende, sanzioni e oblazioni a carico delle famiglie	624,79	1.381,84	-	-	-	-
Entrate da imprese derivanti dall'attività di controllo e repressione delle irregolarità e degli illeciti	-	-	-	-	-	-
Proventi da multe, ammende, sanzioni e oblazioni a carico delle imprese	-	-	-	-	-	-
Proventi da multe, ammende, sanzioni e oblazioni a carico delle imprese	-	-	-	-	-	-

Comune di Novi di Modena — Documento Unico di Programmazione

PIANO FINANZIARIO	Cons. 2020	Cons. 2021	Prev. 2022	Ass. 2022	Ass. 2023	Ass. 2024
Interessi attivi	1,11	0,91	100,00	100,00	100,00	100,00
Interessi attivi da titoli o finanziamenti a breve termine	-	-	-	-	-	-
Interessi attivi da titoli obbligazionari a breve termine	-	-	-	-	-	-
Interessi attivi da titoli obbligazionari a breve termine	-	-	-	-	-	-
Altri interessi attivi	1,11	0,91	100,00	100,00	100,00	100,00
Interessi attivi da conti della tesoreria dello Stato o di altre Amministrazioni pubbliche	-	-	-	-	-	-
Interessi attivi da conti della tesoreria dello Stato o di altre Amministrazioni pubbliche	-	-	-	-	-	-
Interessi attivi da depositi bancari o postali	1,11	0,91	100,00	100,00	100,00	100,00
Interessi attivi da depositi bancari o postali	1,11	0,91	100,00	100,00	100,00	100,00
Interessi attivi di mora	-	-	-	-	-	-
Interessi attivi di mora da altri soggetti	-	-	-	-	-	-
Altre entrate da redditi da capitale	326.248,46	368.264,77	368.264,00	390.086,00	368.264,00	368.264,00
Entrate derivanti dalla distribuzione di utili e avanzi	326.248,46	368.264,77	368.264,00	390.086,00	368.264,00	368.264,00
Entrate derivanti dalla distribuzione di utili e avanzi	326.248,46	368.264,77	368.264,00	390.086,00	368.264,00	368.264,00
Entrate derivanti dalla distribuzione di utili e avanzi	326.248,46	368.264,77	368.264,00	390.086,00	368.264,00	368.264,00
Rimborsi e altre entrate correnti	58.289,02	42.463,74	81.446,21	71.446,21	71.285,53	70.852,53
Indennizzi di assicurazione	13.098,38	4.489,00	25.000,00	25.000,00	25.000,00	25.000,00
Indennizzi di assicurazione contro i danni	13.098,38	4.489,00	25.000,00	25.000,00	25.000,00	25.000,00
Altri indennizzi di assicurazione contro i danni	-	-	-	-	-	-
Indennizzi di assicurazione contro i danni	13.098,38	4.489,00	25.000,00	25.000,00	25.000,00	25.000,00
Rimborsi in entrata	-	83,04	10.050,00	10.050,00	50,00	50,00
Entrate da rimborsi, recuperi e restituzioni di somme non dovute o incassate in eccesso	-	83,04	50,00	50,00	50,00	50,00
Entrate da rimborsi, recuperi e restituzioni di somme non dovute o incassate in eccesso	-	-	-	-	-	-
Entrate da rimborsi, recuperi e restituzioni di somme non dovute o incassate in eccesso da Famiglie	-	83,04	50,00	50,00	50,00	50,00
Incassi per azioni di rivalsa nei confronti di terzi	-	-	10.000,00	10.000,00	-	-
Incassi per azioni di surroga nei confronti di terzi	-	-	10.000,00	10.000,00	-	-
Rimborsi ricevuti per spese di personale (comando, distacco, fuori ruolo, convenzioni, ecc...)	-	-	-	-	-	-
Rimborsi ricevuti per spese di personale (comando, distacco, fuori ruolo, convenzioni, ecc...)	-	-	-	-	-	-
Altre entrate correnti n.a.c.	45.190,64	37.891,70	46.396,21	36.396,21	46.235,53	45.802,53
Altre entrate correnti n.a.c.	45.190,64	37.891,70	46.396,21	36.396,21	46.235,53	45.802,53
Altre entrate correnti n.a.c.	45.190,64	37.891,70	46.396,21	36.396,21	46.235,53	45.802,53
Fondi incentivanti il personale (art. 113 del d.lgs. 50/2016)	-	-	-	-	-	-
Fondi incentivanti il personale (art. 113 del d.lgs. 50/2016)	-	-	-	-	-	-
TOTALE COMPLESSIVO	1.086.609,83	1.042.887,25	1.091.450,21	1.080.010,21	1.075.097,53	1.068.473,53

2.1.6 L'indebitamento

A seguito del Sisma 2012 il Comune di Novi di Modena negli anni dal 2012 al 2017 si è avvalso della facoltà di sospendere le rate mutui cassa depositi e prestiti.

Il pagamento delle rate sospese è iniziato nel 2016 con le rate 2012 relative a mutui scaduti, successivamente nel 2017 l'ente si è avvalso della possibilità concessa dal decreto mille proroghe n. 244/2016 di rateizzare il pagamento in 10 anni a partire dal 2018 della rata 2017 e delle rate precedentemente sospese dei mutui scaduti.

Negli anni 2018, 2019 e 2020 la norma ha consentito agli enti terremotati di sospendere il pagamento delle rate mutui cassa depositi e prestiti in scadenza con rimborso in 10 anni a decorrere dall'anno successivo.

Nel 2020 il decreto legge 24 ottobre 2019, n. 123 "decreto sisma", così come convertito dalla Legge 12 dicembre 2019, n. 156, all'articolo 9-vicies quater ha prorogato per gli enti colpiti dal sisma 2012, la sospensione delle rate mutui in scadenza nel 2020 con il rimborso in 10 anni a decorrere dal 2021. La proroga ha riguardato i mutui che nel 2003 in occasione della riforma della Cdp, sono rimasti nella titolarità del Mef. L'intero portafoglio dei mutui Cdp è stato successivamente oggetto della medesima proroga a seguito di autonoma determinazione da parte della Cassa.

Nel 2020 a seguito dell'emergenza COVID-19 nel 2020 l'ente ha deciso di usufruire della sospensione del pagamento delle rate mutui Cassa Depositi e Prestiti

Inoltre l'ente nel 2020, per necessità legate all'emergenza Covid-19, ha scelto di utilizzare la sospensione della quota capitale del mutuo stipulato con Banca Carige s.p.a. che ha aderito all'accordo quadro tra ABI, ANCI e UPI per la sospensione del pagamento della quota capitale delle rate mutui degli enti locali, posticipando il pagamento della quota capitale di euro 25.000,00 a fine piano ammortamento mutuo. E' stata invece regolarmente pagata la quota interessi del 2020.

A fine 2020 l'ente ha approvato con delibera di Consiglio Comunale n. 49 del 26/11/2020 l'esercizio dell'opzione di conversione a tasso fisso al 31/12/2020 di tre prestiti obbligazionari emessi dal comune di novi di modena a tasso variabile "transformable". L'operazione si è perfezionata in data 27/12/2020 con un tasso fisso pari a zero.

Nel 2021 l'articolo 57, comma 17 del decreto legge n. 104 del 14 agosto 2020 consentiva agli enti colpiti dal sisma di sospendere le rate mutui Mef, a cui ha successivamente aderito anche Cdp con i propri mutui. L'ente ha deciso di non aderire pagando regolarmente le rate di ammortamento muti in scadenza.

Nel 2021 sono stati contratti nuovi mutui con Cassa Depositi e Prestiti per un importo complessivo di euro 1.200.000,00 e si evidenzia un incremento dell'indebitamento su base del 9,34 %.

Indebitamento

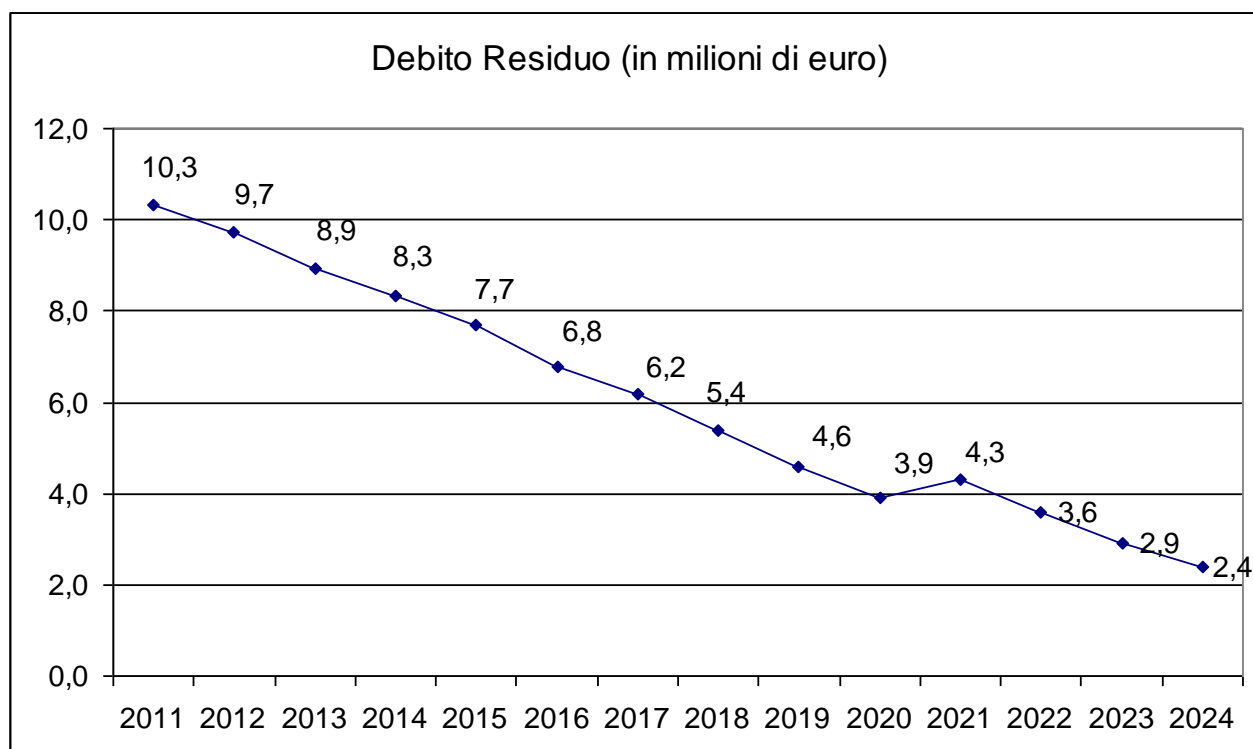
L'indebitamento al 31/12/2021 ammonta a euro 4.281.473,96.

L'indebitamento dell'ente 2019-2024 segue la seguente evoluzione:

	Consuntivo 2019	Consuntivo 2020	Assestato 2021	Previsione 2022	Previsione 2023	Previsione 2024
Residuo debito	5.391.843,12	4.600.522,25	3.915.752,15	4.281.397,05	3.571.372,05	2.937.497,05
Nuovi prestiti			1.200.000,00			
Prestiti rimborsati	791.320,87	684.770,10	834.355,10	710.025,00	633.875,00	492.260,00
Estinzioni anticipate						
Altre variazioni +/-						
Totale Fine anno	4.600.522,25	3.915.752,15	4.281.397,05	3.571.372,05	2.937.497,05	2.445.237,05
Nr. abitanti al 31/12	10.047	10.077	10.111	10.111	10.111	10.111
Debito medio per abitante	457,90	388,58	423,44	353,22	290,52	241,84

Nell'esercizio 2021 sono stati sottoscritti nuovi prestiti ordinari con Cassa Depositi e Prestiti per un importo di euro 1.200.000,00

L'indebitamento a fine 2011 si attestava a 10,323 milioni di euro e a fine 2024 si attesterà a 2,445 milioni di euro, come indicato nel grafico sotto riportato.



Dal 2022 al 2032 la restituzione di rate mutui sospese seguirà il seguente andamento:

ar	Rate Mutui Cassa Depositi e Presiti per anno di restituzione					
	mutui scadenza 31.12.2015	rate 2016-2017 mutui scadenza dopo 31.12.2015	rata 2020 sospesa nel 2020	rate 2020 sospese relative a rate sospese mutui 2012-2013-2014-2015 il cui piano di ammortamento scadeva nel 2019	rate 2012-2013-2014-2015 mutui scadenza dopo 31.12.2015	totale
2022	101.059,08	25.035,76	9.090,12	3.403,08	13.265,85	151.853,89
2023	101.059,08	25.035,76	9.090,12	3.403,08	0	138.588,04
2024	101.059,08	25.035,76	9.090,12	3.403,08	0	138.588,04
2025	101.059,08	25.035,76	9.090,12	3.403,08	0	138.588,04
2026	101.059,08	25.035,76	9.090,12	3.403,08	0	138.588,04
2027	101.123,63	12.525,82	9.090,12	3.403,08	0	126.142,65
2028	0	0	9.090,12	3.403,08	0	12.493,20
2029	0	0	9.090,12	3.403,08	0	12.493,20
2030	0	0	9.090,12	3.403,08	0	12.493,20
2031	0	0			90.901,24	90.901,24
2032	0	0			227.253,10	227.253,10
Totale	606.419,03	137.704,62	81.811,08	30.627,72	331.420,19	1.187.982,64

A cui si aggiunge, nell'esercizio 2031 la restituzione della quota capitale di euro 25.000,00 e relativi interessi del mutuo stipulato con Banca Carige s.p.a.

Limite di indebitamento

L'evoluzione dal 2019 del rimborso rate mutui suddivise in quota interessi (iscritta in spesa al titolo 1 macroaggregato 7) e quota capitale (iscritta in spesa al titolo 4) è la seguente:

	Consuntivo 2019	Consuntivo 2020	Assestato 2021	Previsione 2022	Previsione 2023	Previsione 2024
Quota Interessi	63.562,60	19.977,81	69.345,94	78.790,00	69.609,00	65.790,00
Quota Capitale	791.320,87	684.770,10	834.355,10	710.025,00	633.875,00	492.260,00
Totale Fine anno	854.883,47	704.747,91	903.701,04	788.815,00	703.484,00	558.050,00

L'articolo 204 del D.Lgs. 267/2000 disciplina il limite di indebitamento pari al 10% (riferito all'importo annuale degli interessi in relazione ai primi tre titoli delle entrate del rendiconto del penultimo anno precedente quello di riferimento).

Rispetto a tale limite, l'Ente presenta un livello di indebitamento molto basso e un trend di diminuzione dell'ammontare del debito residuo.

Si riporta nelle tabelle sotto illustrate il rispetto del limite di indebitamento previsto dall'art. 204 del Tuel che così recita: ".....l'ente locale può assumere nuovi mutui e accedere ad altre forme di finanziamento reperibili sul mercato solo se l'importo annuale degli interessi, sommato a quello dei mutui precedentemente contratti, a quello dei prestiti obbligazionari precedentemente emessi, a quello delle aperture di credito stipulate e a quello derivante da garanzie prestate ai sensi dell'articolo 207, al netto dei contributi statali e regionali in conto interessi, non supera...il 10 per cento, a decorrere dall'anno 2015 delle entrate relative ai primi tre titoli delle entrate del rendiconto del penultimo anno precedente quello in cui viene prevista l'assunzione dei mutui..."

	Consuntivo 2020	Assestato 2021	Previsione 2022	Previsione 2023	Previsione 2024
Oneri Finanziari	19.977,81	69.345,94	78.790,00	69.609,00	65.790,00
Fideiussioni	0,00	0,00	0,00	0,00	0,00
Totale	19.977,81	69.345,94	78.790,00	69.609,00	65.790,00

	Entrate 2018	Entrate 2019	Entrate 2020	Entrate 2021	Entrate 2022
Entrate Correnti	9.585.870,73	8.591.365,14	8.899.315,12	8.396.357,49	7.606.556,21

	Consuntivo 2020	Assestato 2021	Previsione 2022	Previsione 2023	Previsione 2024
Limite di indebitamento (*)	0,208%	0,807%	0,885%	0,829%	0,865%

(*) Rapporto tra la spesa per rimborso interessi ed eventuali fideiussioni rispetto ai primi tre titoli delle entrate del rendiconto del penultimo anno precedente (art. 204 del TUEL)

2.1.7 Il pareggio di bilancio

Le regole degli equilibri di bilancio previsti dalla Legge 145/2018 dispongono che "gli enti ... si considerano in equilibrio in presenza di un risultato di competenza dell'esercizio non negativo. L'informazione di cui al periodo precedente è desunta, in ciascun anno, dal prospetto della verifica degli equilibri allegato al rendiconto della gestione previsto dall'allegato 10 del decreto legislativo 23 giugno 2011, n. 118."

Come desumibile dal **prospetto della verifica degli equilibri allegato al rendiconto di gestione 2021** (allegato 10 del decreto legislativo 23 giugno 2011, n. 118), come modificato dal DM 1.08.2019, i risultati conseguiti sono i seguenti:

- W1 (Risultato di competenza): € 1.220.338,37
- W2 (equilibrio di bilancio): € 409.670,79
- W3 (equilibrio complessivo): € 430.098,06

e pertanto il Comune di Novi di Modena ha conseguito un risultato di competenza dell'esercizio 2021 non negativo.

Sono rispettati tutti gli equilibri ordinari (generale, corrente e in conto capitale) disciplinati dal D.Lgs. 118/2011 e dal TUEL per il triennio 2022-2024.

Sulla base delle indicazioni della Ragioneria Generale dello Stato, RGS, con la circolare n. 15 del 15/03/2022 non si riscontrano inoltre criticità, a livello di comparto, da rilevare per il biennio 2022-2023.

2.1.8 Progetti di investimento candidabili a finanziamenti PNRR

In relazione al PNRR, le cui linee di intervento sono descritte nella sezione strategica, si riportano sotto i nuovi obiettivi operativi definiti dall'ente per la realizzazione di investimenti per i quali è già stato richiesto o si prevede di richiedere il Finanziamento nell'ambito delle risorse del PNRR.

Tabella 22 Finanziamenti confluiti in PNRR

OBIETTIVO OPERATIVO DUP / INVESTIMENTO e Cronoprogramma	RISORSE	ESERCIZIO 2022
PNRR - M2C4 - Investimento 2.2 - Legge 160/2019 art. 1 comma 29 e seguenti - Ministero dell'Interno	Contributi PNRR	90.000,00
Esercizio: 2023		
PNRR - M2C4 - Investimento 2.2 - Legge 160/2019 art. 1 comma 29 e seguenti - Ministero dell'Interno	Contributi PNRR	90.000,00
Esercizio: 2024		

Tabella 23 Progetti candidati (istruttoria in corso al 27/09/2022)

INDIRIZZO STRATEGICO	OBIETTIVO STRATEGICO	OBIETTIVO OPERATIVO DUP / INVESTIMENTO e Cronoprogramma	RISORSE	ESERCIZIO 2022
2. LA COMUNITÀ CHE RI-COSTRUISCE	B. RI-COSTRUZIONE DEGLI EDIFICI PUBBLICI	PNRR. Missione 4 - Istruzione e ricerca. Componente M4C1 - Potenziamento dell'offerta dei servizi di istruzione: dagli asili nido alle università. Intervento: Realizzazione Mensa Polo Scolastico di Rovereto s/S Cronoprogramma: esercizio 2022: Euro 31.720,00 esercizio 2023: Euro 524.140,00 esercizio 2024: Euro 160.940,00	Contributi PNRR	716.800,00
2. LA COMUNITÀ CHE RI-COSTRUISCE	C. RIQUALIFICAZIONE DEGLI EDIFICI PUBBLICI ESISTENTI	PNRR - M2C4 - Investimento 2.2 - Legge 145/2018 art.1 comma 139 e seguenti - Ministero dell'Interno - CUP: H54H20000770001 - Intervento: Manutenzione straordinaria scuole medie ed elementari del capoluogo di adeguamento impiantistico e antincendio Cronoprogramma: esercizio 2022: Euro 55.000,00	Contributi PNRR #	55.000,00

Tabella 24 Progetti potenzialmente candidabili

INDIRIZZO STRATEGICO	OBIETTIVO STRATEGICO	OBIETTIVO OPERATIVO DUP / INVESTIMENTO e Cronoprogramma	RISORSE	ESERCIZIO 2023
2. LA COMUNITÀ CHE RI-COSTRUISCE	B. RI-COSTRUZIONE DEGLI EDIFICI PUBBLICI	PNRR Missione 5: Inclusione e coesione. Componente M5C2 - Infrastrutture sociali, famiglie, comunità e terzo settore. Intervento: Opere di urbanizzazione palazzetto dello sport.	Contributi PNRR	400.000,00
		Cronoprogramma: esercizio 2023: Euro 200.000,00 esercizio 2024: Euro 200.000,00		
2. LA COMUNITÀ CHE RI-COSTRUISCE	C. RIQUALIFICAZIONE DEGLI EDIFICI PUBBLICI ESISTENTI	PNRR. Missione 5: Inclusione e coesione. Componente M5C2 - Infrastrutture sociali, famiglie, comunità e terzo settore. Intervento: Rigenerazione urbana e housing sociale nell'ex scuola S.Marino Lame a Rovereto S/S	Contributi PNRR	660.000,00
		Cronoprogramma: esercizio 2023: Euro 450.000,00 esercizio 2024: Euro 210.000,00		
2. LA COMUNITÀ CHE RI-COSTRUISCE	C. RIQUALIFICAZIONE DEGLI EDIFICI PUBBLICI ESISTENTI	PNRR. Missione 2: Rivoluzione verde e transizione ecologica. Componente M2C3 – Efficienza energetica e riqualificazione degli edifici. Intervento: Efficientamento energetico patrimonio comunale.	Contributi PNRR	850.000,00
		Cronoprogramma: esercizio 2023: Euro 380.000,00 esercizio 2024: Euro 470.000,00		
2. LA COMUNITÀ CHE RI-COSTRUISCE	C. RIQUALIFICAZIONE DEGLI EDIFICI PUBBLICI ESISTENTI	PNRR Missione 5: Inclusione e coesione. Componente M5C2 - Infrastrutture sociali, famiglie, comunità e terzo settore. Intervento: Riqualificazione centro sportivo e campi di allenamento	Contributi PNRR	880.000,00
		Cronoprogramma: esercizio 2023: Euro 260.000,00 esercizio 2024: Euro 620.000,00		
2. LA COMUNITÀ CHE RI-COSTRUISCE	D. VALORIZZAZIONE DEL TERRITORIO	PNRR. Missione 2: Rivoluzione verde e transizione ecologica. Componente M2C2 – Energia rinnovabile, idrogeno, rete e mobilità sostenibile. Intervento: Manutenzione straordinaria strade per messa in sicurezza viabilità a favore della mobilità ciclistica	Contributi PNRR	1.340.000,00
		Cronoprogramma: esercizio 2023: Euro 1.340.000,00		
2. LA COMUNITÀ CHE RI-COSTRUISCE	D. VALORIZZAZIONE DEL TERRITORIO	PNRR. Missione 2: Rivoluzione verde e transizione ecologica. M2C4 - Tutela del territorio e della risorsa idrica. Intervento: Interventi su ponti, viadotti e cavalcavia.	Contributi PNRR	590.000,00
		Cronoprogramma: esercizio 2023: Euro 590.000,00		
2. LA COMUNITÀ CHE RI-COSTRUISCE	D. VALORIZZAZIONE DEL TERRITORIO	PNRR. Missione 2: rivoluzione verde e transizione ecologica. Componente M2C4 - Tutela del territorio e della risorsa idrica. Intervento: Interventi per la riduzione del rischio idrico e idrogeologico	Contributi PNRR	660.000,00
		Cronoprogramma: esercizio 2023: Euro 360.000,00 esercizio 2024: Euro 300.000,00		

2. LA COMUNITÀ CHE RI- COSTRUISCE	D. VALORIZZAZIONE DEL TERRITORIO	PNRR. Missione 1: Digitalizzazione, innovazione, competitività, cultura e turismo. Componente M1C3 - Turismo e cultura 4.0. Intervento: Tutela e valorizzazione dell'architettura e del paesaggio rurale	Contributi PNRR	330.000,00
		Cronoprogramma: esercizio 2023: Euro 180.000,00 esercizio 2024: Euro 150.000,00		
2. LA COMUNITÀ CHE RI- COSTRUISCE	D. VALORIZZAZIONE DEL TERRITORIO	PNRR Missione 2: Rivoluzione verde e transizione ecologica. Componente M2C4 - Tutela del territorio e della risorsa idrica. Intervento: Tutela e valorizzazione del verde urbano ed extraurbano	Contributi PNRR	1.120.000,00
		Cronoprogramma: esercizio 2023: Euro 670.000,00 esercizio 2024: Euro 450.000,00		
4. TERRITORIO E AMBIENTE	A. PERCORSI CICLABILI	PNRR. Missione 2: Rivoluzione verde e transizione ecologica. Componente M2C2 – Energia rinnovabile, idrogeno, rete e mobilità sostenibile. Intervento: Interventi di rafforzamento della mobilità ciclistica	Contributi PNRR	2.200.000,00
		Cronoprogramma: esercizio 2023: Euro 850.000,00 esercizio 2024: Euro 1.350.000,00		
		TOTALE		9.030.000,00

2.2. Parte seconda

2.2.1. La programmazione triennale degli investimenti e dei lavori pubblici

Il programma triennale ed elenco annuale dei lavori pubblici di cui all'art. 21 del D. Lgs. 50/2016 è stato redatto conformemente alle modalità e agli schemi approvati con Decreto del Ministero delle Infrastrutture e dei Trasporti n. 14 del 16 gennaio 2018.

Il Programma triennale dei lavori pubblici 2022/2024 ed elenco annuale 2022 è stato approvato congiuntamente alla Nota di Aggiornamento al DUP SeS 2019-2024 SeO 2022-2024 (integrato nella parte seconda della SeO), nota di aggiornamento approvata con deliberazione di Consiglio comunale n. 45 del 23/12/2021. Il programma è stato variato con le successive variazioni di Bilancio, da ultimo variato con deliberazione di Consiglio comunale n. 38 del 27.09.2022. In questa fase della programmazione, si confermano, per gli esercizi 2023 e 2024, le previsioni contenute nel programma sopracitato (e ss.mm.ii), che è da intendersi quale parte integrante e sostanziale della presente sezione della SeO.

Il Programma Triennale 2023/2025 sarà approvato in sede di Nota di Aggiornamento, in coerenza con le previsioni di bilancio 2023-2025.

2.2.2. Il piano delle alienazioni e valorizzazioni immobiliari

Il Piano delle alienazioni e valorizzazioni immobiliari, di cui all'art. 58 del DL 112/2008, convertito con modificazioni dalla Legge 133/2008, relativo al triennio 2022/2024, è stato approvato contestualmente alla Nota di Aggiornamento al DUP SeS 2019-2024 SeO 2022-2024 (integrato nella parte seconda della SeO).

In questa fase della programmazione, si confermano, per gli esercizi 2023 e 2024, le previsioni contenute nel piano sopracitato, che è da intendersi quale parte integrante e sostanziale della presente sezione della SeO.

Il Piano delle alienazioni e valorizzazioni immobiliari relativo al triennio 2023/2025 sarà approvato in sede di Nota di Aggiornamento, in coerenza con le previsioni di bilancio 2023-2025.

2.2.3. Il programma biennale per acquisti di beni e servizi

Con il Decreto attuativo n.14 del 16 gennaio 2018 il Ministero delle infrastrutture e dei trasporti ha adottato il regolamento per la redazione del programma degli acquisti di forniture e servizi di importo superiore a euro 40.000,00.

Il programma biennale 2022/2023 è stato approvato contestualmente alla Nota di Aggiornamento al DUP SeS 2019-2024 SeO 2022-2024 (integrato nella parte seconda della SeO) ed è stato aggiornato, nel corso dell'esercizio finanziario 2022.

In questa fase della programmazione, si confermano, per l'esercizio 2023, le previsioni contenute nel piano sopraccitato, come da ultimo aggiornamento, che è da intendersi quale parte integrante e sostanziale della presente sezione della SeO.

Il Programma Biennale 2023/2024 sarà approvato in sede di Nota di aggiornamento in coerenza con le previsioni di bilancio 2023-2025 (esercizi 2023 e 2024).

2.2.4. La programmazione del fabbisogno di personale

Con deliberazione di Giunta Comunale n. 138 del 26/11/2021 è stato approvato Il Piano dei fabbisogni di personale per il triennio 2022/2024, aggiornato con successive deliberazioni di Giunta n. 18 del 31/03/2022 e n. 59 del 08/08/2022, al cui contenuto integralmente si rinvia.

In materia di approvazione piano dei fabbisogni, sono state emanate le seguenti disposizioni normative:

- l'art. 6 del decreto-legge 9 giugno 2021, n. 80, convertito, con modificazioni, dalla legge 6 agosto 2021, n. 113, "Piano Integrato di attività e organizzazione", che, al comma 6, prevede l'adozione di un Piano tipo, quale strumento di supporto alle amministrazioni;
- il d.p.r. 24 giugno 2022, n. 81, "Regolamento recante individuazione degli adempimenti relativi ai Piani assorbiti dal Piano integrato di attività e organizzazione", che prevede che, tra gli altri, il Piano dei Fabbisogni venga assorbito nelle apposite sezioni del Piano integrato di attività e organizzazione (PIAO).

L'effettuazione delle assunzioni di personale presuppone il perfezionamento dei seguenti adempimenti:

- adozione del Piano triennale del fabbisogno del personale e la relativa comunicazione;
- ricognizione annuale delle eccedenze di personale e situazioni di soprannumero;
- adozione di piano triennale di azioni positive tendente ad assicurare la rimozione di ostacoli che impediscono le pari opportunità di lavoro tra uomini e donne;
- adozione del Piano della Performance;
- obbligo del contenimento della spesa di personale con riferimento al triennio 2011-2013;
- rispetto dei termini per l'approvazione dei bilanci di previsione, rendiconti, bilancio consolidato e del termine di 30 giorni dalla loro approvazione per l'invio dei relativi dati alla Banca dati delle Amministrazioni Pubbliche;
- aver adempiuto alle richieste di certificazione, su istanza dei creditori interessati, nei termini previsti dall'art. 9, comma 3 bis, del D.L. 185/2008; tale divieto di assunzione si applica fino al permanere dell'inadempimento;

Il Piano per le Azioni Positive ad oggi vigente per il periodo 2020/2022 è stato approvato con deliberazione di Giunta n. 142 del 30/12/2020, avente oggetto: "Approvazione aggiornamento Piano Azioni Positive per il triennio 2020 - 2022."

2.2.5. La programmazione degli incarichi

Il Programma degli incarichi di collaborazione autonoma per gli anni 2022/2024 è stato approvato contestualmente alla Nota di Aggiornamento al DUP SeS 2019-2024 SeO 2022-2024 (integrato nella parte seconda della SeO) ed è stato aggiornato, nel corso dell'esercizio finanziario, con deliberazione di Consiglio comunale n. 14 del 24.03.2022 e n. 44 del 28.06.2022.

In questa fase della programmazione, si confermano, per gli esercizi 2023 e 2024, le previsioni contenute nel piano sopracitato, come da ultimo aggiornamento, che è da intendersi quale parte integrante e sostanziale della presente sezione della SeO.

Il Programma incarichi 2023/2025 sarà approvato in sede di Nota di aggiornamento in coerenza con le previsioni di bilancio 2023-2025.